NORGES VASSDRAGS- OG ELEKTRISITETSVESEN
VASSDRAGSDIREKTORATET
HYDROLOGISK AVDELING

BREHEIMUTBYGGINGEN – STRYN

Mulige virkninger på vanntemperatur- og isforhold i berørte vassdrag

OPPDRAGSRAPPORT
5 - 85

NORGES
VASSDRAGS- OG ENERGIVERK
BIBLIOTEK

Rapportens tittel:	Dato: 1985-04-10
BREHEIMUTBYGGINGEN - STRYN *Mulige virkninger på vanntemperatur- og isforhold i berørte vassdrag*	Rapporten er: Åpen Opplag: 200

Saksbehandler/Forfatter:	Ansvarlig:
Randi Pytte Asvall Iskontoret	Syver Roen

Oppdragsgiver:

STATSKRAFTVERKENE

Konklusjon:

Utbyggingsplan av januar 1985 får bare mindre virkninger på vanntemperatur- og isforhold i vassdraget.

I Hjelledøla vil vanntemperaturen om sommeren bli litt høyere enn nå når det ikke tappes vann ved Skåre. Utslipp av vann ved Skåre vil redusere denne temperaturstigningen. Når omtrent halvparten av vassføringen ved Skåre tappes fra kraftstasjonen må en regne med en temperaturreduksjon i Hjelledøla på 1-2 °C, og når det meste av vannet i Hjelledøla må tappes antas temperaturen å bli 2-3 °C lavere enn nå i Hjelledøla. I de andre elvene som får redusert vassføring vil vanntemperaturen bli en tanke høyere enn nå om sommeren. Om vinteren blir det ubetydelige endringer i alle tilsigselvene til Strynevatn. Driftsvassføringen fra Skåre kraftverk får om sommeren lavere temperatur enn vannet i Hjelledøla, og totalt vil det i Strynevatn bli tilførsel av noe kaldere vann om sommeren og noe varmere vann om vinteren enn nå. Endringene er imidlertid meget små sett i forhold til den varmeutveksling som foregår i Strynevatn i løpet av året. I Stryneelva kan det bli litt kaldere vann om sommeren og litt varmere vann om vinteren. Endringene antas å bli mindre enn 1 °C. Om vinteren vil temperaturen avta saktere nedover elva enn nå som følge av økt vassføring.

Isforholdene på magasinene vil påvirkes noe, spesielt ved oppsprukket is og overvann langs land. Særlig på Langvatn kan det enkelte år bli svakere isområder enkelte steder etter hvert som vannet tappes ned. Isforholdene vil imidlertid ikke påvirkes så mye at vinterferdselen hindres på Langvatn og Oppljosvatn. Døgnregulering av Videsæter kraftverk vil gi landløs is i Sygneskardvatna. I Hjelledøla, Erdalselva og Glomsdøla påvirkes ikke isforholdene merkbart. På Strynevatn vil det bli større råk ut for utløpet av kraftstasjonen enn råken er ut for Hjelledøla nå når vatnet er islagt. Råken ved Mindresunde blir større og isen på Floen svakere. I Stryneelv vil det bli enda mindre is enn nå.

Utbygging av bare høyt fall blir virkningene på vanntemperatur- og isforhold tilsvarende, men en tanke mindre enn ved full utbygging.

ISBN 82-554-0417-1

FORORD

Iskontoret har i 1981 behandlet vanntemperatur- og isforhold i Strynevassdraget i Oppdragsrapport 2-81 fra Hydrologisk avdeling, "Breheimutbyggingen. Mulige virkninger av vanntemperatur- og isforhold i berørte vassdrag". Under konsesjonsbehandlingen ble utbygger bedt om å endre planene for Strynevassdraget, og Iskontoret har i foreliggende rapport vurdert virkninger av utbyggingsplan datert januar 1985 på vanntemperatur- og isforhold i Strynevassdraget.

For å lette oversikten er en del av materialet gitt i Oppdragsrapport 2-81 også tatt med i foreliggende rapport. Det samme gjelder vurderinger, selv om utbyggingsplanen av 1985 ikke har medført endringer i forhold til planen av 1980.

En kort beskrivelse av geografiske og meteorologiske forhold i området er gitt i Oppdragsrapport 2-81, og i denne sammenheng henvises til denne rapporten.

Til slutt i rapporten er det vurdert hvilke virkninger utbygging bare av høyt fall kan få for vanntemperatur- og isforhold.

Oslo, april 1985

Bo Wingård
fagsjef

INNHOLD

		Side
1.	UTBYGGINGSPLANER	3
2.	VIRKNINGER PÅ VASSFØRINGSFORHOLDENE	5
2.1	Generelt	5
2.2	Hjelledøla	5
2.3	Erdalselva	11
2.4	Glomsdøla	11
2.5	Stryneelva	11
2.6	Driftsvassføring	11
2.7	Strynevatn	12
3.	VANNTEMPERATURFORHOLD	13
3.1	Nåværende vanntemperaturforhold	13
3.1.1	Hjelledøla	13
3.1.2	Erdalselva	15
3.1.3	Glomsdøla	15
3.1.4	Stryneelva	15
3.1.5	Strynevatn	30
3.1.6	Langvatn og Oppljosvatn	31
3.2	Virkninger av reguleringen på vanntemperatur-forholdene	32
3.2.1	Hjelledøla	32
3.2.2	Erdalselva	33
3.2.3	Glomsdøla	33
3.2.4	Driftsvannets temperatur	33
3.2.5	Strynevatn	36
3.2.6	Stryneelva	36
4.	ISFORHOLD	37
4.1	Nåværende isforhold	37
4.2	Virkninger av reguleringen på isforholdene	37
4.2.1	Magasinene	37
4.2.2	Hjelledøla, Erdalselva og Glomsdøla	39
4.2.3	Strynevatn	39
4.2.4	Stryneelva	40
5.	VIRKNINGER VED UTBYGGING BARE AV HØYT FALL	40
5.1	Virkninger på vanntemperaturforholdene	40
5.2	Virkninger på isforholdene	40
6.	TABELLER	41

1. UTBYGGINGSPLANER

Utbyggingen består av to kraftverk, Videsæter og Skåre kraftverk (fig. 1).

Videsæter kraftverk utnytter de øvre delene av Grasdøla, Videdøla, bekker på sørsiden av Videdalen samt øvre delen av Tverrelva i fallet fra Langvatn og Oppljosvatn til overvannet til Skåre kraftverk (nivå Sygneskardvatna). Samlet midlere tilløp er 4,1 m^3/s eller $130 \cdot 10^6 m^3$ pr. år. Det blir magasiner i Oppljosvatn og Langvatn. I Oppljosvatn er normalvannstanden 1143,3 m, og magasinet reguleres mellom LRV på kote 1100 og HRV på kote 1145. Magasinvolumet er $50 \cdot 10^6 m^3$. I Langvatn er normalvannstanden 1086,7 m, og dette magasinet reguleres mellom LRV på kote 1070 og HRV på kote 1118. Magasinvolumet her er $85 \cdot 10^6 m^3$.

Kraftverket vil hovedsakelig være i drift i vinterhalvåret og maksimal vassføring er 12 m^3/s. Når kjøringen starter om høsten vil Oppljosvatn først tappes ned til Langvatns nivå. Deretter tappes Oppljosvatn og Langvatn samtidig, og like raskt ned. Dette medfører tapping av ca. to deler vann fra Langvatn og ca. en del vann fra Oppljosvatn. Når Oppljosvatn er tomt tappes Langvatn videre. I de fleste år regner en med å ha betydelig vann tilbake i Langvatn, etter simuleringene tappes ikke Langvatn lenger ned enn til ca. 20 m over LRV i omtrent halvparten av årene.

Driftsvannet fra Videsæter kraftverk, i det etterfølgende kalt "de høye feltene", går videre inn i Skåre kraftverk som har utløp i Strynevatn. Videsæter kraftverk får i vinterhalvåret utpreget heldøgnsdrift mens Skåre kraftverk vil kjøre om dagen og stå om natten i perioder med utpreget behov for dag-kraft. Ca. halvparten av driftsvannet vil da få noen timers opphold i Sygneskardmagasinet.

Skåre kraftverk utnytter, foruten driftsvannet fra Videsæter, feltene Glomsdøla, Skjerdingsdøla, midtre Grasdøla og Videdøla, Sunndøla, Erdalselva og Bødalselva, alle fra nivå kote 700, heretter kalt "de lave feltene", i fallet ned til Strynevatn. Samlet midlere tilløp fra disse feltene er 13,9 m^3/s eller $439 \cdot 10^6 m^3$ pr. år.

Sygneskardvatna blir eneste magasin for de lave feltene. Her er normalvannstanden 664,2 m og magasinet er tenkt regulert mellom HRV på kote 690 og LRV på kote 664. Magasinvolumet er $13{,}8 \cdot 10^6 m^3$. I sommerhalvåret brukes magasinet som flomdempningsmagasin, idet det etter å ha vært fylt i en flom så raskt som mulig skal tappes ned til kote 680. Maksimal vassføring for Skåre kraftverk blir 45,5 m^3/s. På grunn av meget lite magasin på 700 m's nivå kjøres kraftstasjonen i sommerhalvåret hovedsakelig på tilsiget fra de lave feltene, og det kan bare kjøres med maksimal driftsvassføring i vannrike perioder. Det er fremsatt krav om minstevassføring i Hjelledøla. Dette er tenkt oppfylt ved at det installeres en egen turbin i Skåre kraftstasjon som får utløp i Hjelledøla ved Skåre, mens resten av driftsvannet får utløp i Strynevatn.

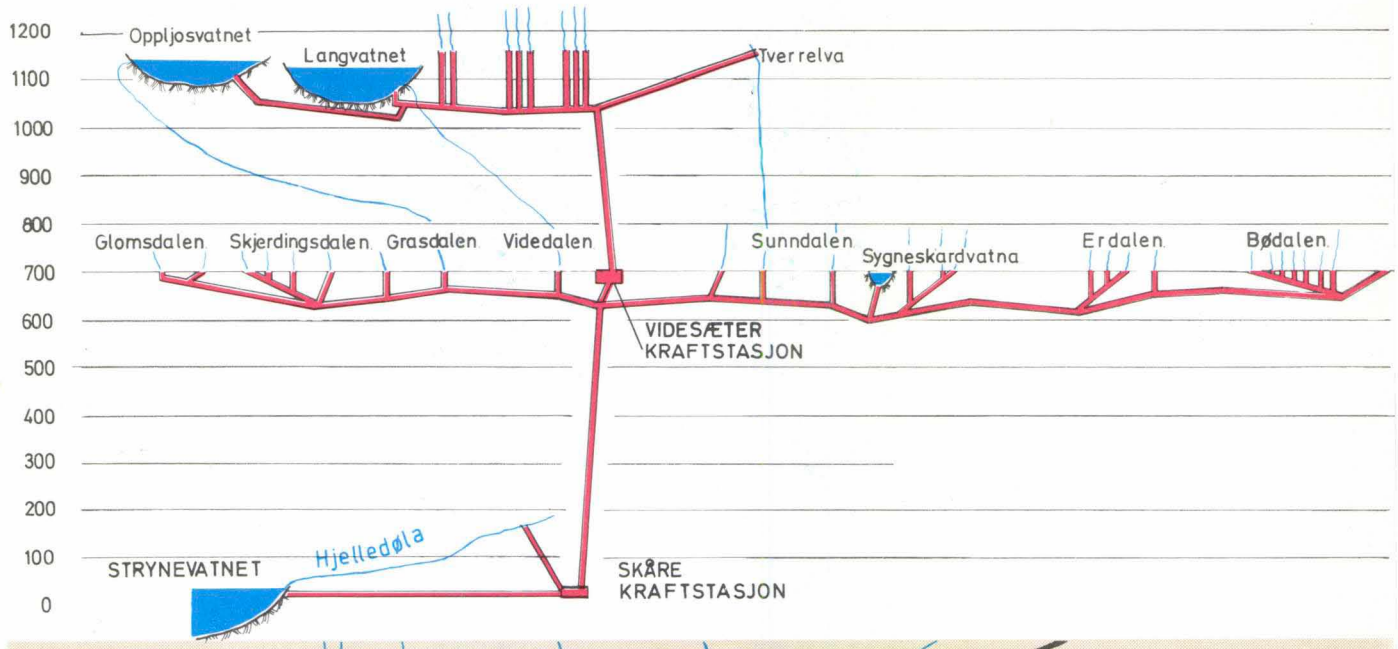

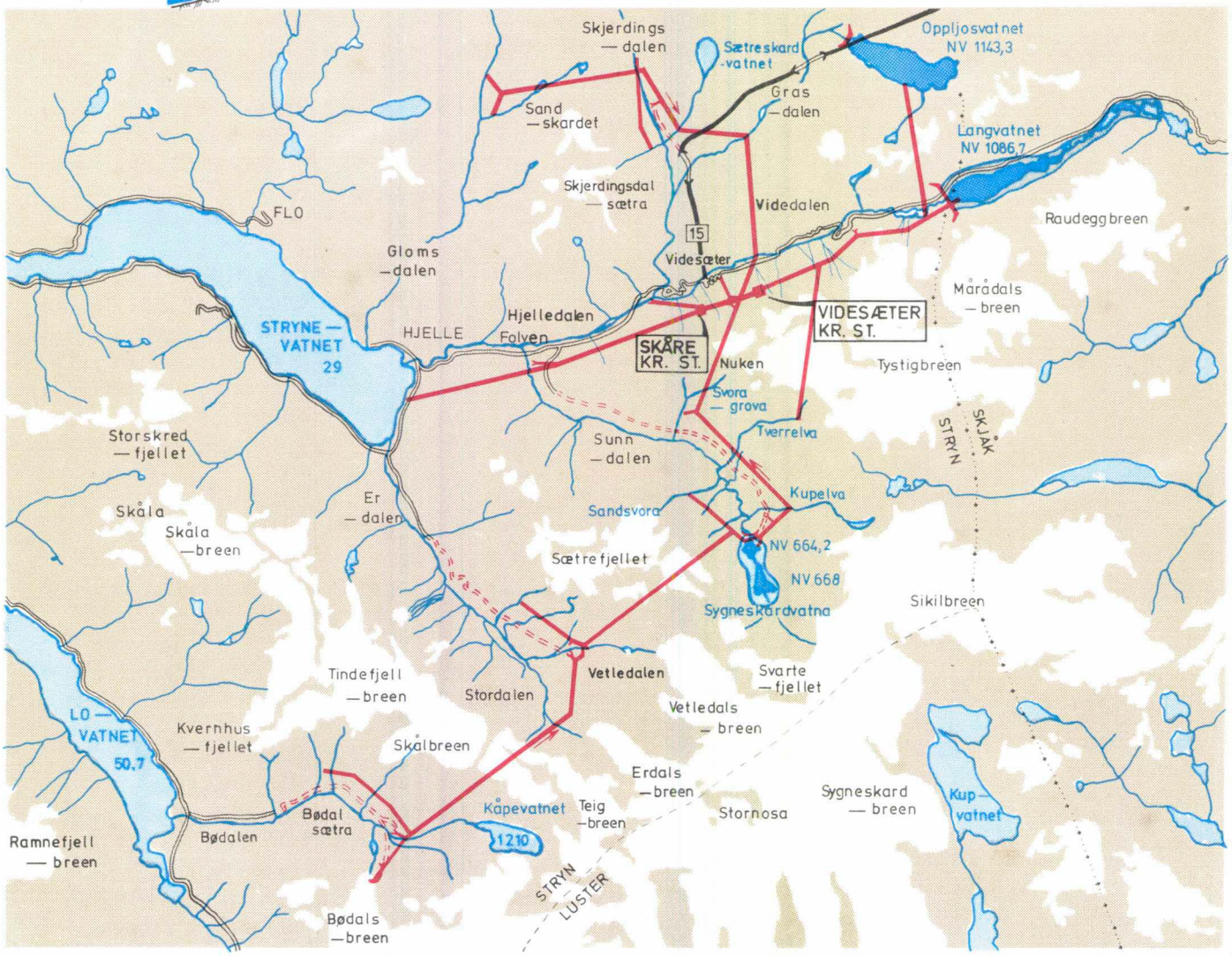

Dam
Regulert vatn
Uregulert vatn
Tunnel
Kraftstasjon
Eksisterende veg
Planlagt veg

0 5000 m

N

NORGES VASSDRAGS — OG ELEKTRISITETSVESEN
STATSKRAFTVERKENE

SBG SBG 4 V31 Blad A
Jnr. 72158

BREHEIMEN
STRYN
Plan av januar 1985

Fig. 1. Utbyggingsplan av januar 1985.

2. VIRKNINGER PÅ VASSFØRINGSFORHOLDENE

2.1 Generelt

Virkningen av reguleringen på vassføringsforholdene er behandlet i egen rapport fra Statskraftverkene. Vassføringer er beregnet på utvalgte steder før og etter regulering på grunnlag av sammenlikning av feltene med felter hvor det finnes avløpsmålinger. Det er tatt spesielt hensyn til andel breareal i de respektive felter ved beregningene. For nærmere opplysninger om beregningsgrunnlaget henvises til rapporten fra Statskraftverkene. (SBP: Breheimen-Stryn. Hydrologi. Reguleringens virkning på vannføringsforholdene og flomforholdene i Loen- og Strynevassdraget. Plan av januar 1985).

I foreliggende rapport er det tatt med oversikter herfra som er av spesiell interesse ved vurdering av vanntemperatur og isforhold. Dette gjelder diagram av karakteristiske verdier av naturlig vassføring basert på pentademidler på utvalgte steder i vassdragene før og etter regulering, og diagram som viser medianverdier av naturlig og regulert vassføring, behov for tapping i Hjelledøla og vannstandsvariasjoner i Strynevatn.

2.2 Hjelledøla

Karakteristiske verdier av vassføringen i Hjelledøla ved Hjelle før og etter regulering, samt medianverdier av vassføring før og etter regulering er vist i fig. 2. Median flomvassføring i Hjelledøla opptrer normalt i første del av juli før regulering og er mellom 40 og 45 m^3/s. Etter en eventuell regulering blir det ingen markert flomtopp og median vassføring i mai-juni blir ca. 10 m^3/s. Median vassføring om vinteren blir etter regulering mindre enn halvparten av vassføringen før regulering. Den ligger nå mellom 3 og 2 m^3/s, mens restvassføringen om vinteren er beregnet til periodevis å bli lavere enn 1 m^3/s. Etter regulering vil det i tillegg kunne slippes vann ved Skåre fra Skåre kraftverk for å oppfylle de krav til minstevassføring som blir satt. Det blir av utbygger foreslått følgende minstevassføringer:

01.12.-30.04., 2 m^3/s ved Hjelle og 1 m^3/s ved Skåre.
01.05.-31.05., jevn opptrapping til 6 m^3/s ved Hjelle og til 3 m^3/s ved Skåre.
01.06.-15.09., 6 m^3/s ved Hjelle og 3 m^3/s ved Skåre.
16.09.-30.11., jevn nedtrapping til 2 m^3/s ved Hjelle og 1 m^3/s ved Skåre.

Det varierer om kravene til minstevassføring ved Skåre eller ved Hjelle er bestemmende for tappingen.

På grunnlag av beregnet vassføring før og restvassføring etter regulering ved Skåre og Hjelle, er nødvendig tapping beregnet. Vassføring før regulering, etter regulering inklusive tapping og tappingen er vist grafisk i middel for perioden 1930-60, og for årene 1949, 1951 og 1958. Året 1949 er valgt som eksempel på et "vått" år, 1951 på et "tørt" år og 1958 som et "normal" år.

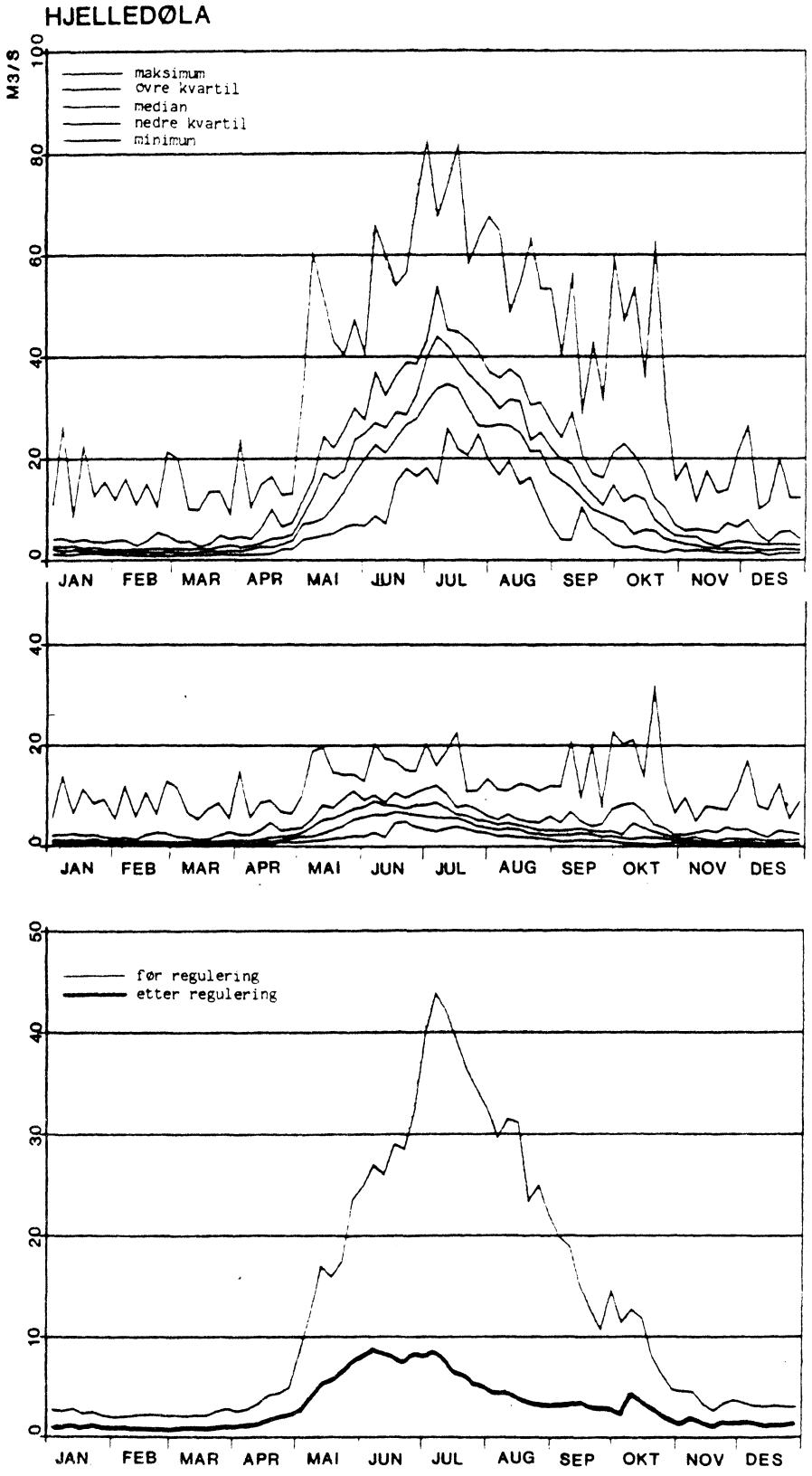

Fig. 2. Øverst vises karakteristiske verdier av vassføring før regulering, dernest karakteristiske verdier av vassføring etter regulering og nederst medianverdier av vassføring før og etter regulering.

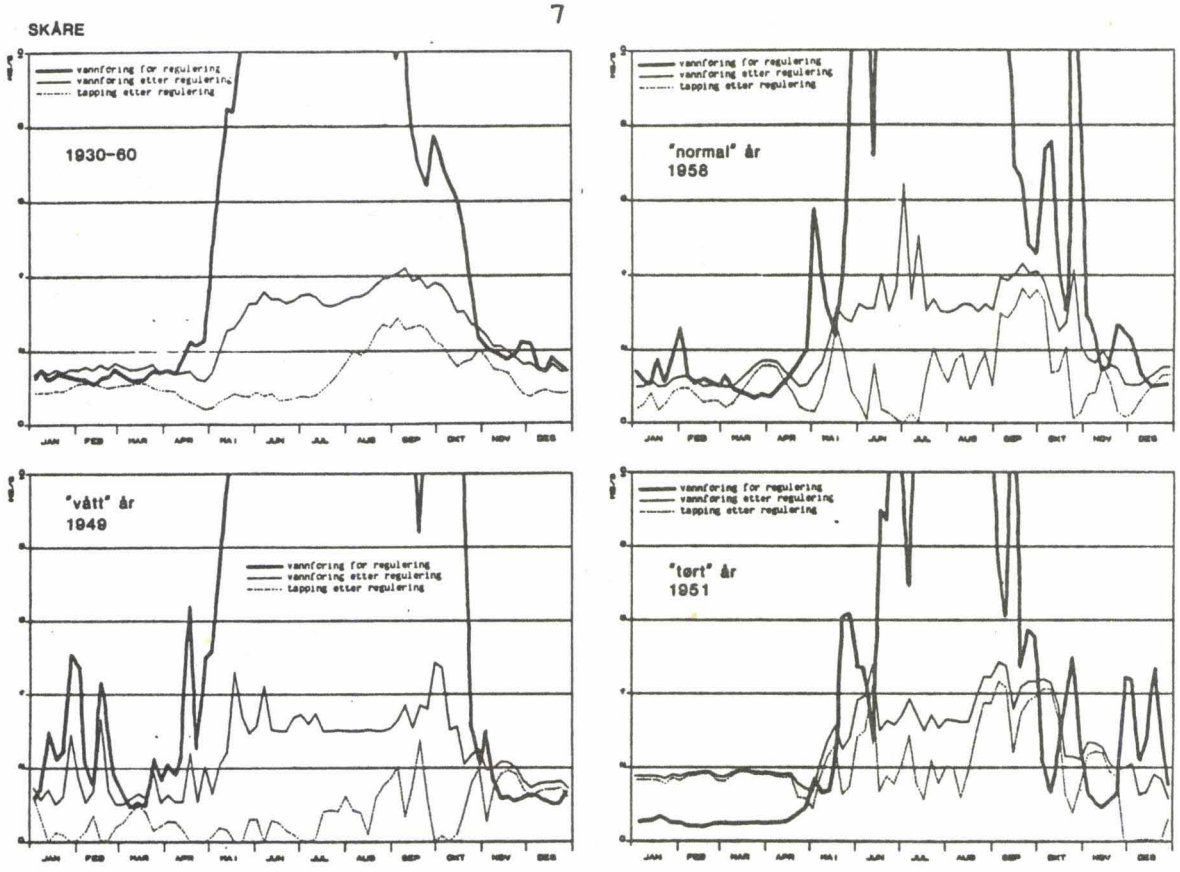

Fig. 3. I figuren er vist beregnet vassføring i Hjelledøla ved Skåre før regulering (tykk strek) og tapping ved Skåre (stiplet strek) for å oppnå den vassføring etter regulering ved Skåre (tynn strek) som er pålagt.

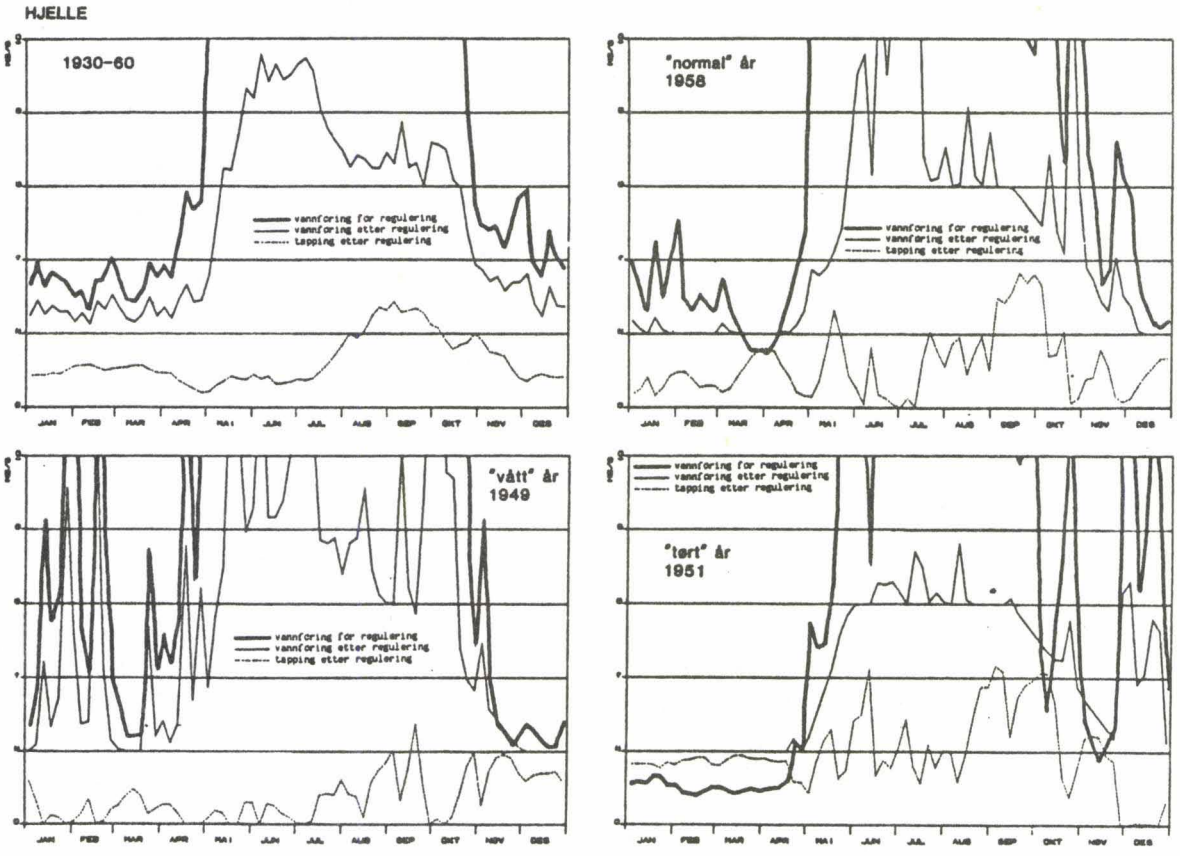

Fig. 4. I figuren er vist beregnet vassføring i Hjelledøla ved Hjelle før regulering (tykk strek) og tapping ved Skåre (stiplet strek) for å oppnå den vassføring etter regulering ved Hjelle (tynn strek) som er pålagt.

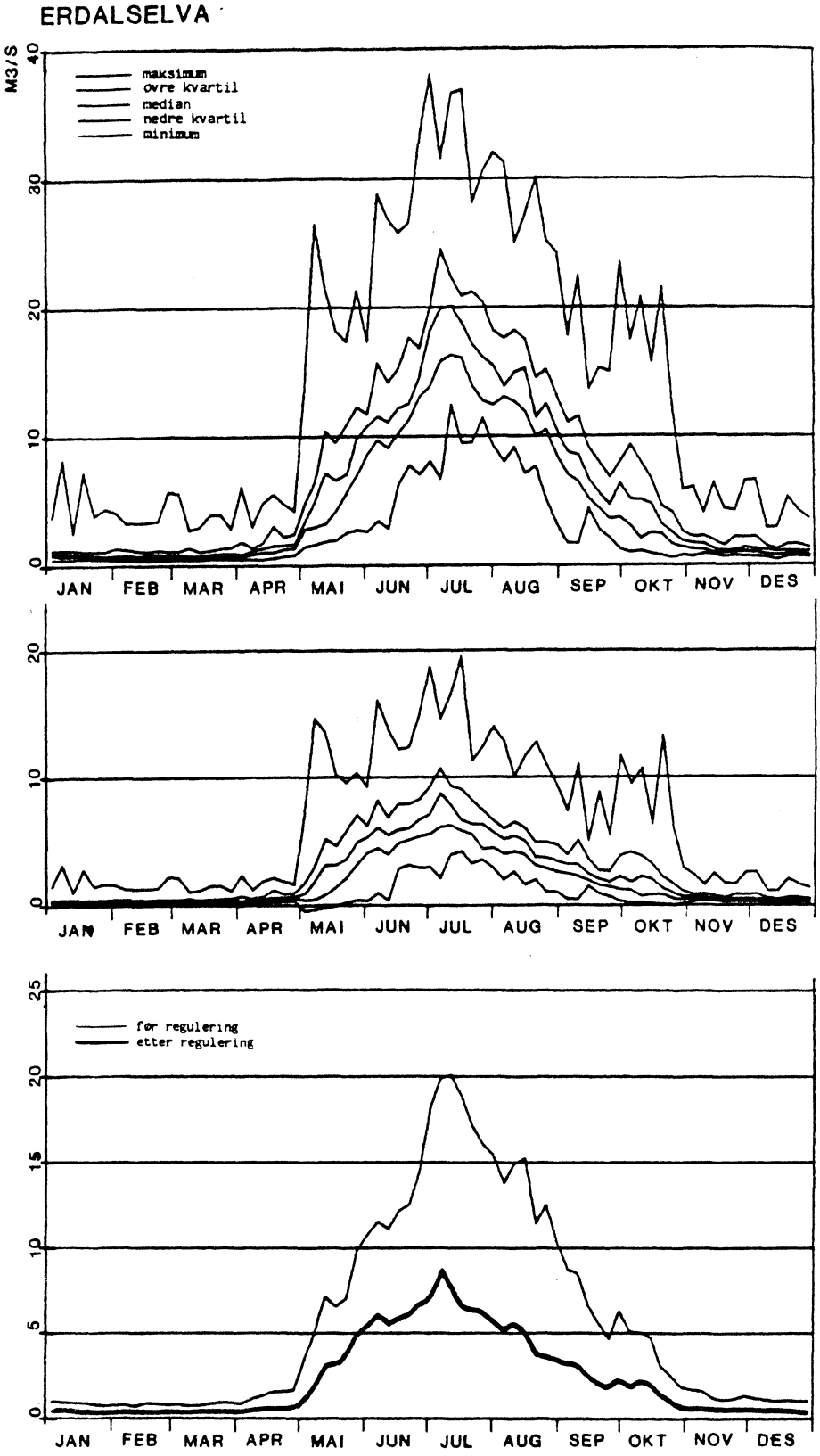

Fig. 5. Øverst vises karakteristiske verdier av vassføring før regulering, dernest karakteristiske verdier av vassføring etter regulering og nederst medianverdier av vassføring før og etter regulering.

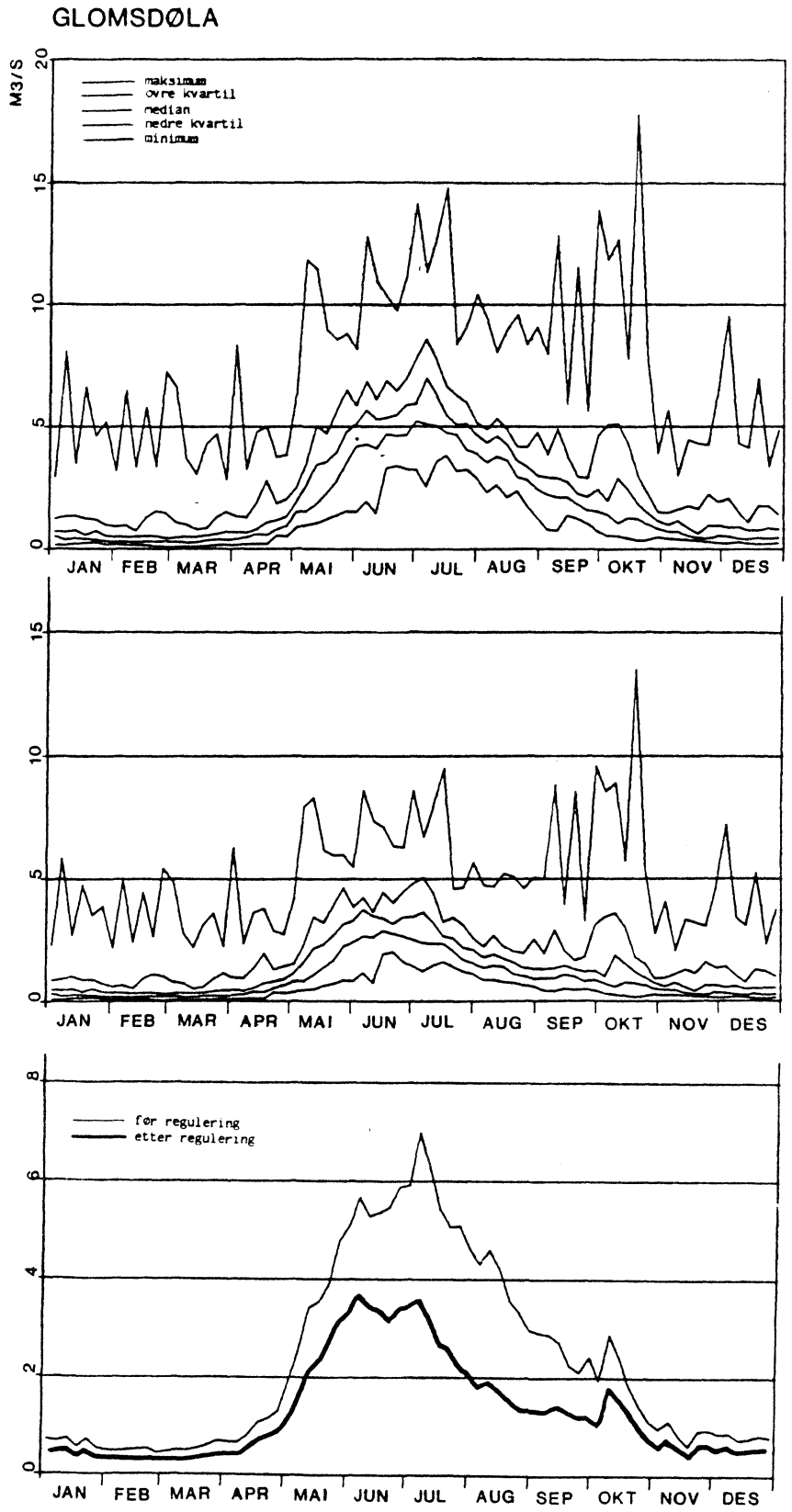

Fig. 6. Øverst vises karakteristiske verdier av vassføring før regulering, dernest karakteristiske verdier av vassføring etter regulering og nederst medianverdier av vassføring før og etter regulering.

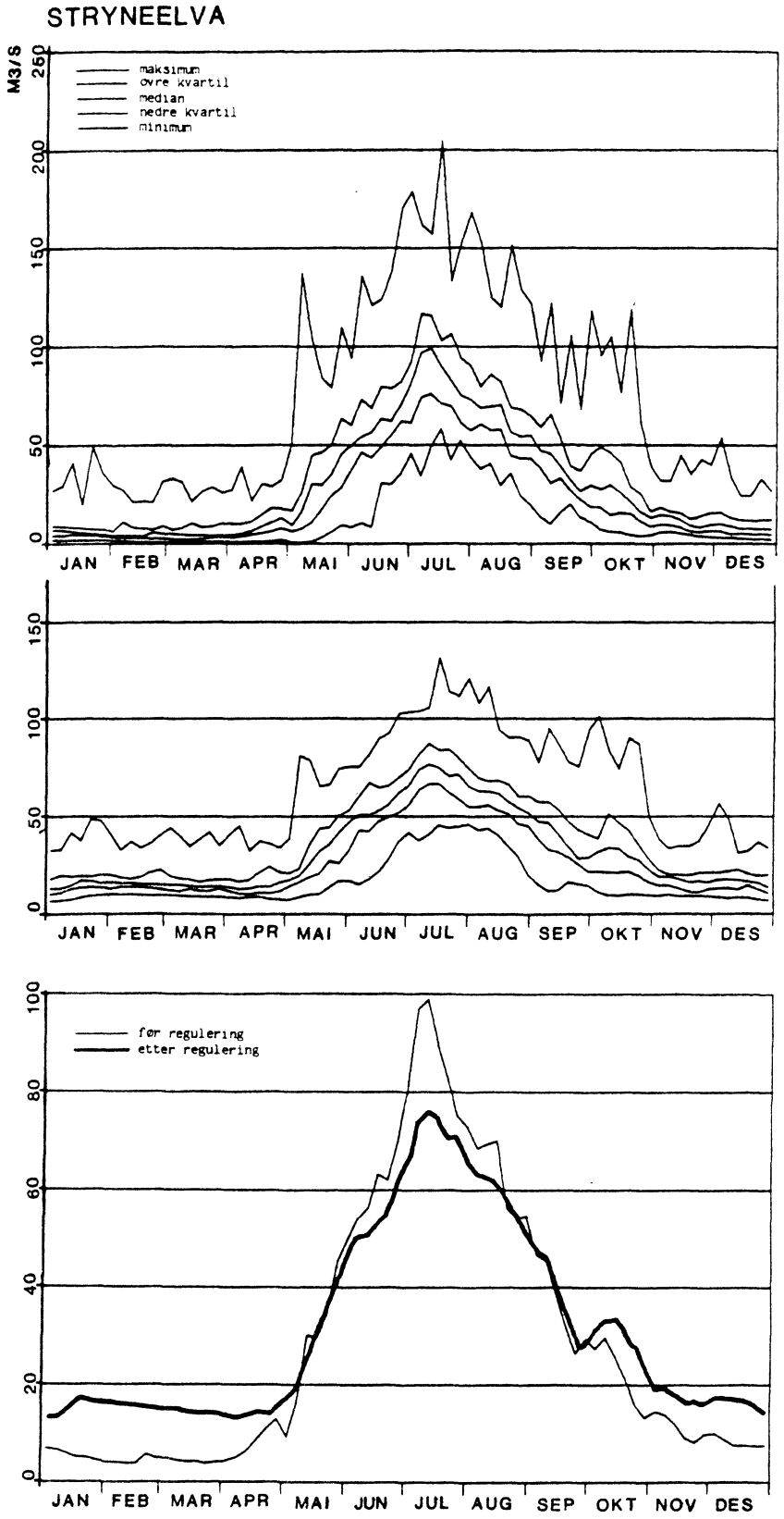

Fig. 7. Øverst vises karakteristiske verdier av vassføring før regulering, dernest karakteristiske verdier av vassføring etter regulering og nederst medianverdier av vassføring før og etter regulering.

Resultatene for Skåre er vist i fig. 3 og for Hjelle i fig. 4.

Bare i våte år utgjør tappingen en forholdsvis liten del av vassføringen etter regulering.

2.3 Erdalselva

Erdalselva tas inn på 700 m's nivået. Karakteristiske verdier av vassføringen ved innløp Strynevatn før og etter regulering, samt medianverdier av vassføring før og etter regulering er vist i fig. 5. I Erdalselva endres ikke tidspunktet for største flom når en betrakter medianverdier av vassføringen, men flomverdien blir omtrent halvert, fra vel 20 m^3/s til ca. 10 m^3/s. Flommen opptrer i første del av juli. Median lavvassføring om vinteren reduseres fra knapt 1 m^3/s til knapt 0,5 m^3/s. Det er ikke foreslått krav til minstevassføring i Erdalselva.

2.4 Glomsdøla

Glomsdøla tas også inn på 700 m's nivået. Karakteristiske verdier av vassføringen i Glomsdøla ved innløp Strynevatn før og etter regulering, samt medianverdier av vassføring før og etter regulering er vist i fig. 6. I Glomsdøla reduseres maksimal vassføring i et medianår fra ca. 6 m^3/s til ca. 3 m^3/s. Vintervassføringen er før regulering omkring 0,2-0,3 m^3/s og reduseres med omtrent 1/3.

2.5 Stryneelva

I Stryneelva er median lavvassføring 4-5 m^3/s før regulering, og denne øker til 12-15 m^3/s etter regulering. Dette er beregnet på grunnlag av simulert drift ved kraftstasjonen. I første del av flommen er det bare ubetydelig virkninger på vassføringsforholdene. Magasinene fanger imidlertid opp den høyeste flomtoppen og reduserer vassføringen noe i juli og august, men endringene i vassføringen i Stryneelva blir små også i denne perioden. I et medianår før regulering opptrer høyeste flom i juli med maksimal vassføring ca. 100 m^3/s, etter regulering reduseres maksimal vassføring til ca. 75 m^3/s. Karakteristiske verdier av vassføringene i Stryneelva før og etter regulering, samt medianverdier av vassføring før og etter regulering er vist i fig. 7.

2.6 Driftsvassføring

I fig. 8 er vist tilsig og avløp fra Strynevatn. Tilsiget er delt i driftsvassføring inklusive flomtap og restvassføring. Det fremgår at driftsvassføringen er noe større enn restvassføringen om vinteren. I mai og juni dominerer restvassføringen, mens driftsvassføringen dominerer i juli og august. Utover høsten er driftsvassføring og restvassføring omtrent like store. Om sommeren

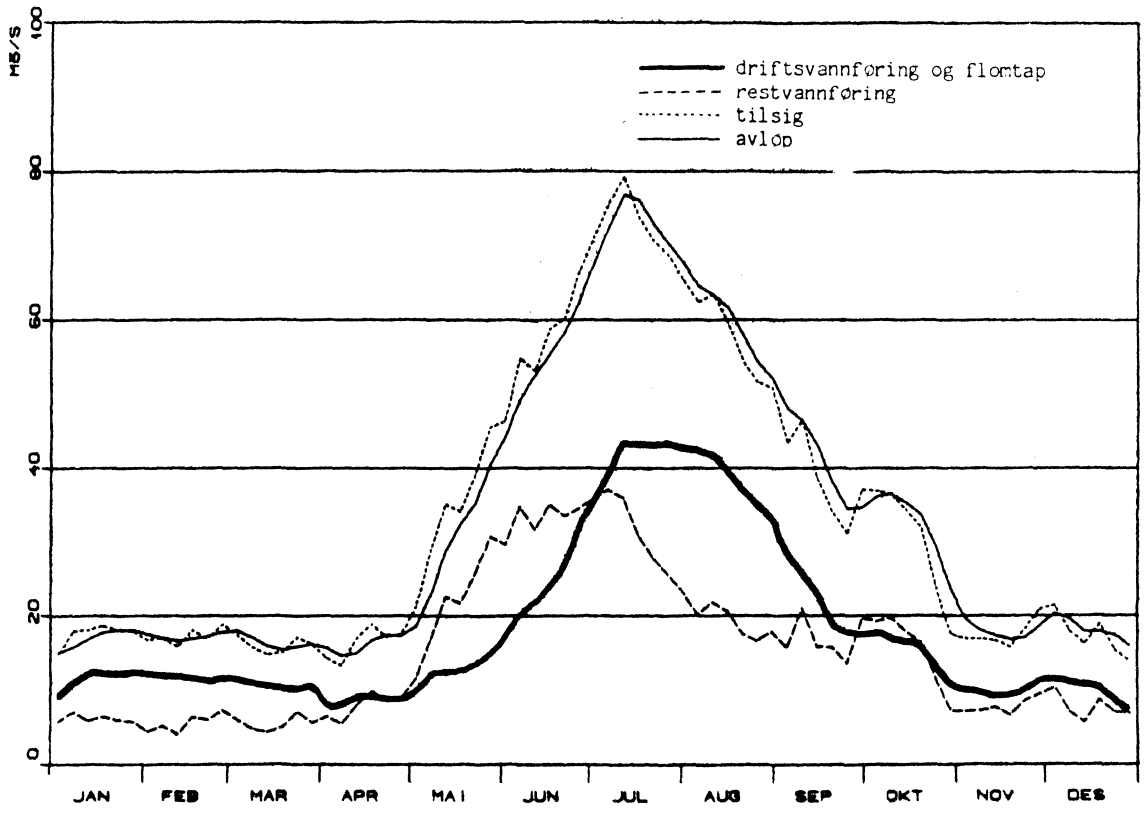

Fig. 8. Figuren viser simulert tilsig og avløpsforhold i Strynevatn ved den foreslåtte regulering. Tilsiget er delt i uregulert restvassføring til Strynevatn og driftsvassføring inklusive flomtap.

kommer driftsvassføringen fra de lave feltene, og magasinene i de høye feltene tappes ut om vinteren.

2.7 Strynevatn

Analyse av vannstandsvariasjonene i Strynevatn viser at det allerede under nåværende forhold kan være betydelige vannstands-variasjoner i Strynevatn om vinteren. Simuleringer av driften gir ikke merkbart større vannstandsvariasjoner om vinteren i vatnet. Vannstanden vil imidlertid være høyere etter regulering enn før om vinteren.

Etter regulering vil de storstilte vannstandsvariasjoner følge det samme mønster som før regulering. Om sommeren vil imidlertid de høyeste vannstander reduseres ved utbyggingen. Om vinteren vil vannstanden være en del høyere etter regulering, ofte i størrelsesorden 10-30 cm, i tørre år kan det bli noe større for-skjell.

Beregnete vannstandsvariasjoner før og etter utbygging med den drift som er simulert er vist i fig. 9. Det er beregnet midlere forhold i perioden 1930-60, og det er valgt ut et år med "normale" forhold (1958), et "vått" år (1949) og et "tørt" år (1951).

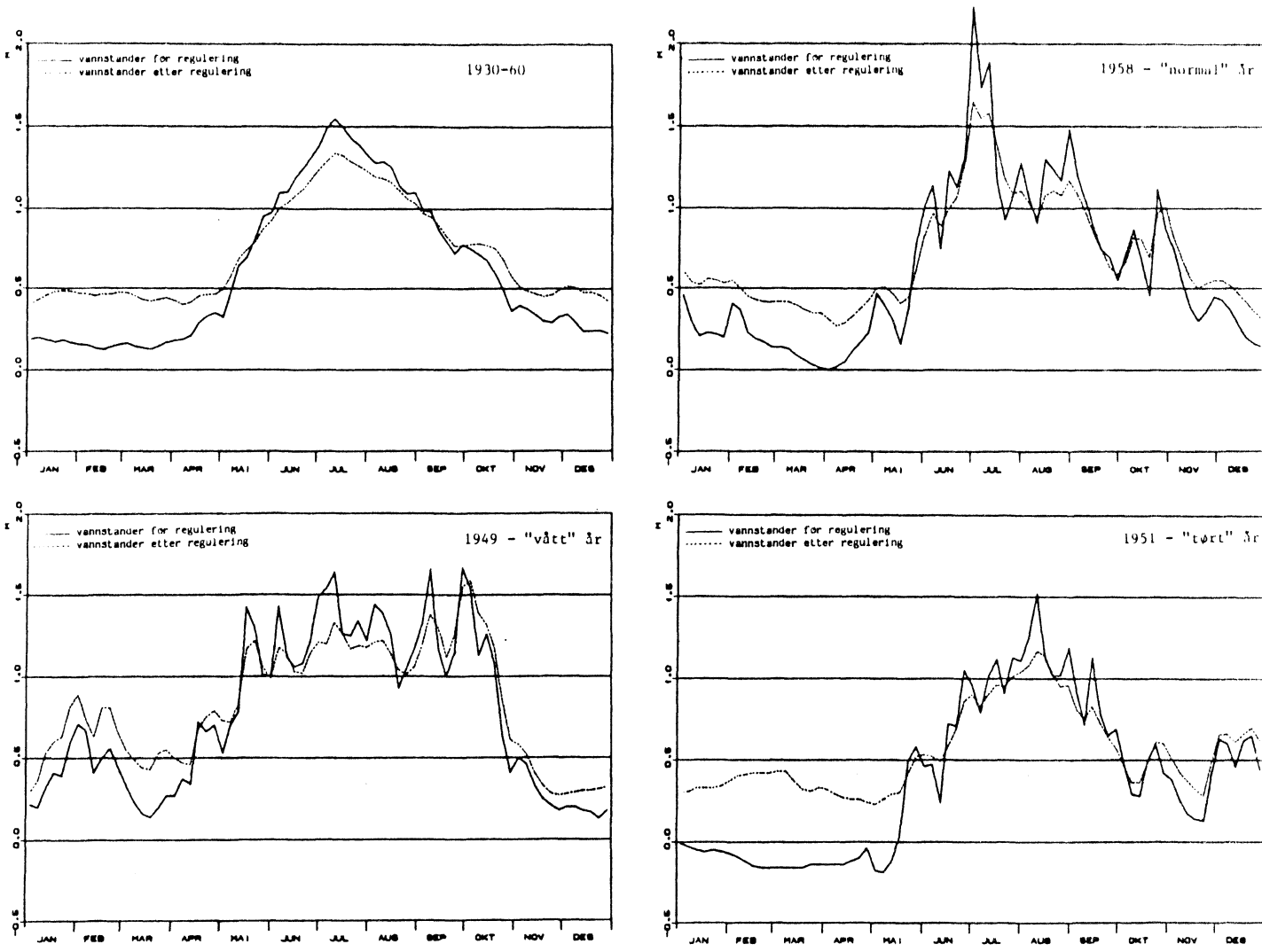

Fig. 9. Vannstandsvariasjoner i Strynevatn er beregnet etter regulering og sammenliknet med uregulerte forhold for perioden 1930-60 og i utvalgte år, 1958 er eksempel på et "normal" år, 1949 et "vått" år og 1951 et "tørt" år.

3. VANNTEMPERATURFORHOLD

3.1 Nåværende vanntemperaturforhold

3.1.1 Hjelledøla

I Hjelledøla ved Hjelle er vanntemperaturen målt om morgenen, ca. kl. 08 (kode 1), og om ettermiddagen, ca. kl. 17 (kode 3), ca. hver annen dag fra juni 1974 til høsten 1983. Da ble de manuelle målingene erstattet med registrering hver 4. time ved datalogger. Videre er vanntemperaturen målt ved Skåre bru fra juni 1974 og i Sunndøla fra september 1975. Målingene ved Skåre og Sunndøla er utført manuelt midt på dagen (kode 2) en gang i uken. Her er det ikke satt ut dataloggere (fig. 10).

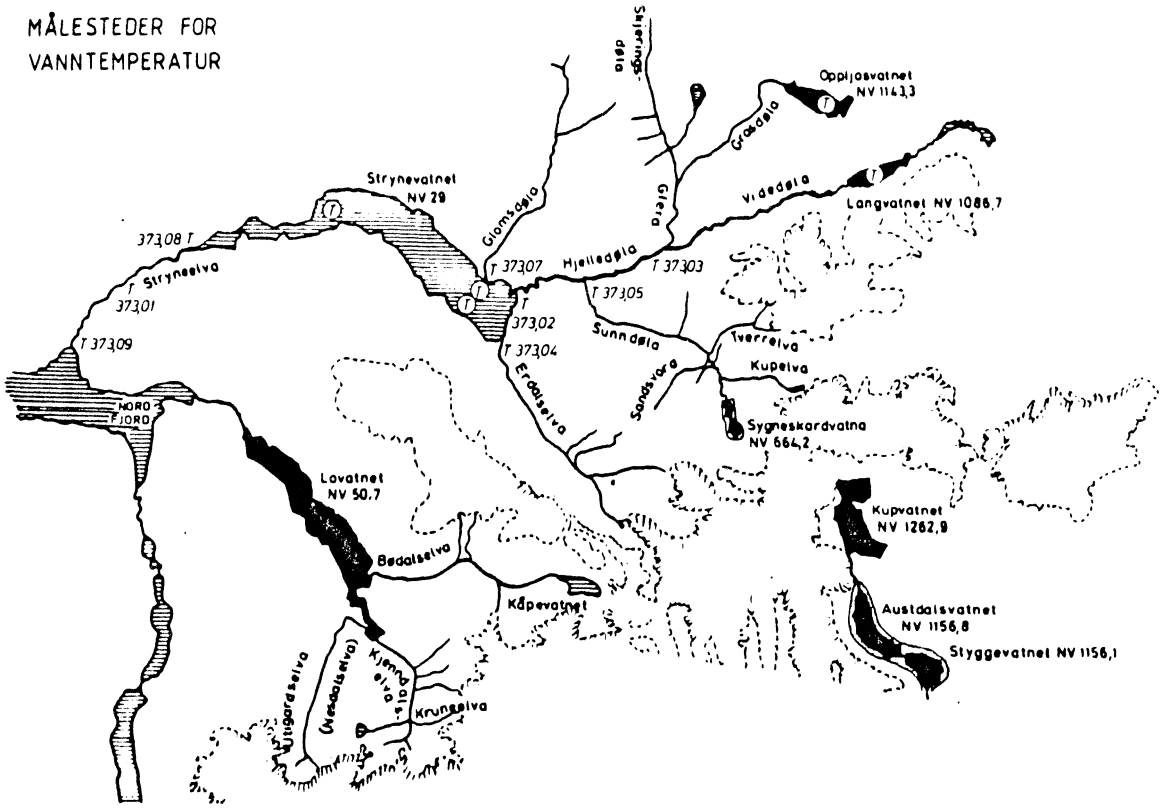

Fig. 10. Figuren viser beliggenheten av målesteder for vanntemperatur i elver og temperaturvertikaler i innsjøer.

Ved Hjelle bru er ettermiddagstemperaturen praktisk talt alltid høyere enn morgentemperaturen om våren, sommeren og høsten. Om vinteren er det bare små forskjeller. Forskjellen er størst på stigende vanntemperatur om våren og forsommeren. Både morgen- og ettermiddagstemperaturen når sitt maksimum i juli eller august. Ettermiddagstemperaturen har i måleperioden nådd opp imellom 12 °C og 14 °C. Høyeste morgentemperatur i løpet av sommeren ligger de fleste år fra 2-4 °C lavere. Forskjellen mellom morgen- og ettermiddagstemperatur kan være opptil 4-5 °C, men er ofte betydelig mindre.

I november og desember synker temperaturen enkelte år ned mot 0 °C. Andre år kan det være til dels høye temperaturer i elva på denne tiden, ofte 2 °C og av og til opp mot 3 °C. Dette skyldes at det er tilsig av grunnvann til elva, spesielt like nedenfor Skåre bru. Elva blir til dels helt åpen. I januar og februar er elva islagt i hvert fall periodevis de fleste år og vanntemperaturen er da meget nær 0 °C ved Hjelle. Det er likevel noen år at elva ikke islegges og vanntemperaturen kan da være mellom 0,5 °C og 2 °C store deler av vinteren. Resultatene av målingene ved Hjelle er vist i fig. 11 og tabell 1. En oversikt over høyeste og laveste temperatur samt middelverdien for hver måned for morgentemperatur og kveldstemperatur er gitt i tabell 2. De årlige variasjoner er størst om sommeren og er da i størrelsesorden 4 °C i perioden 1974-84, de minste årlige variasjoner er registrert i februar og var ca. 2 °C i perioden. Resultatene av loggerregistreringene i 1984 viser at døgnvariasjonene var forholdsvis små om vinteren, 0-1 °C. Døgnvariasjonene økte raskt utover våren til et maksimum på ca. 5 °C midtsommers.

Temperaturgangen ved Sunndøla og Skåre følger hverandre ganske godt, men temperaturen er på forsommeren på stigende vanntemperatur gjennomgående litt høyere i Sunndøla enn i Hjelledøla ved Skåre. Begge steder opptrer høyeste temperatur vanligvis i juli eller august og i observasjonsperioden ligger høyeste målte temperatur mellom ca. 9 °C og ca. 13 °C. Dette er imidlertid basert på målinger en gang i uken, slik at maksimumstemperaturene kan godt ha vært høyere. Resultatene av vanntemperaturmålingene ved Skåre bru er vist i fig. 12 og tabell 3, og for Sunndøla i fig. 13 og tabell 4.

3.1.2 Erdalselva

Vanntemperaturen er målt morgen (kode 1) og ettermiddag (kode 3) tre dager i uken fra juli 1974 til høsten 1983 ved Erdal bru. Da ble de manuelle målingene erstattet med registrering hver 4. time ved datalogger. Om sommeren er vanntemperaturen betydelig lavere enn i Hjelledøla, dette skyldes stort tilsig av brevann. Det er bare et fåtall tilfeller at det er målt vanntemperatur over 10 °C, og høyeste målte temperatur varierer mellom ca. 8 °C og ca. 10 °C. De høyeste månedsmiddeltemperaturene finnes i juli eller august måned. Det samme gjelder for maksimumstemperaturene de aller fleste år. Også i Erdalselva varierer vintertemperaturen mellom 0 °C og 2-3 °C. Dette skyldes også her tilsig av grunnvann. Bare i meget kaldt vær blir vanntemperaturen avkjølt til 0 °C før innløpet i Strynevatn. Resultatene av vanntemperaturmålingene er vist i fig. 14 og tabell 5. En oversikt over middelverdien og høyeste og laveste temperatur for hver måned for morgentemperatur og kveldstemperatur er gitt i tabell 6. De årlige variasjonene kan være 2-3 °C om vinteren og 4-5 °C om sommeren. Loggerresultatene fra 1984 viser at døgnvariasjonene var 0-1 °C om vinteren og 3-5 °C om sommeren.

3.1.3 Glomsdøla

Vanntemperaturen i Glomsdøla ved utløpet i Strynevatn er registrert med datalogger fra høsten 1983. Resultatene av målingene er vist i fig. 15 og tabell 7. Vanntemperaturforholdene var svært like i Glomsdøla og Hjelledøla ved Hjelle. Vinteren 1984 var vanntemperaturen periodevis omkring 1 °C. Det virker som om det i Glomsdøla også kan være merkbart tilsig av grunnvann. Døgnmiddeltemperaturen nådde maksimum på ca. 10 °C i august. Døgnvariasjonene var forholdsvis små om vinteren, 0-1 °C, og nådde opp mot 6 °C i juni.

3.1.4 Stryneelva

I Stryneelva er vanntemperaturen målt med termograf fra høsten 1968 til høsten 1983 ved Stauri bru. Da ble termografen erstattet med en registrerende datalogger, og loggere ble også lagt ut ved utløpet av Strynevatn og ved Sætre nær Stryn sentrum. Døgnlig

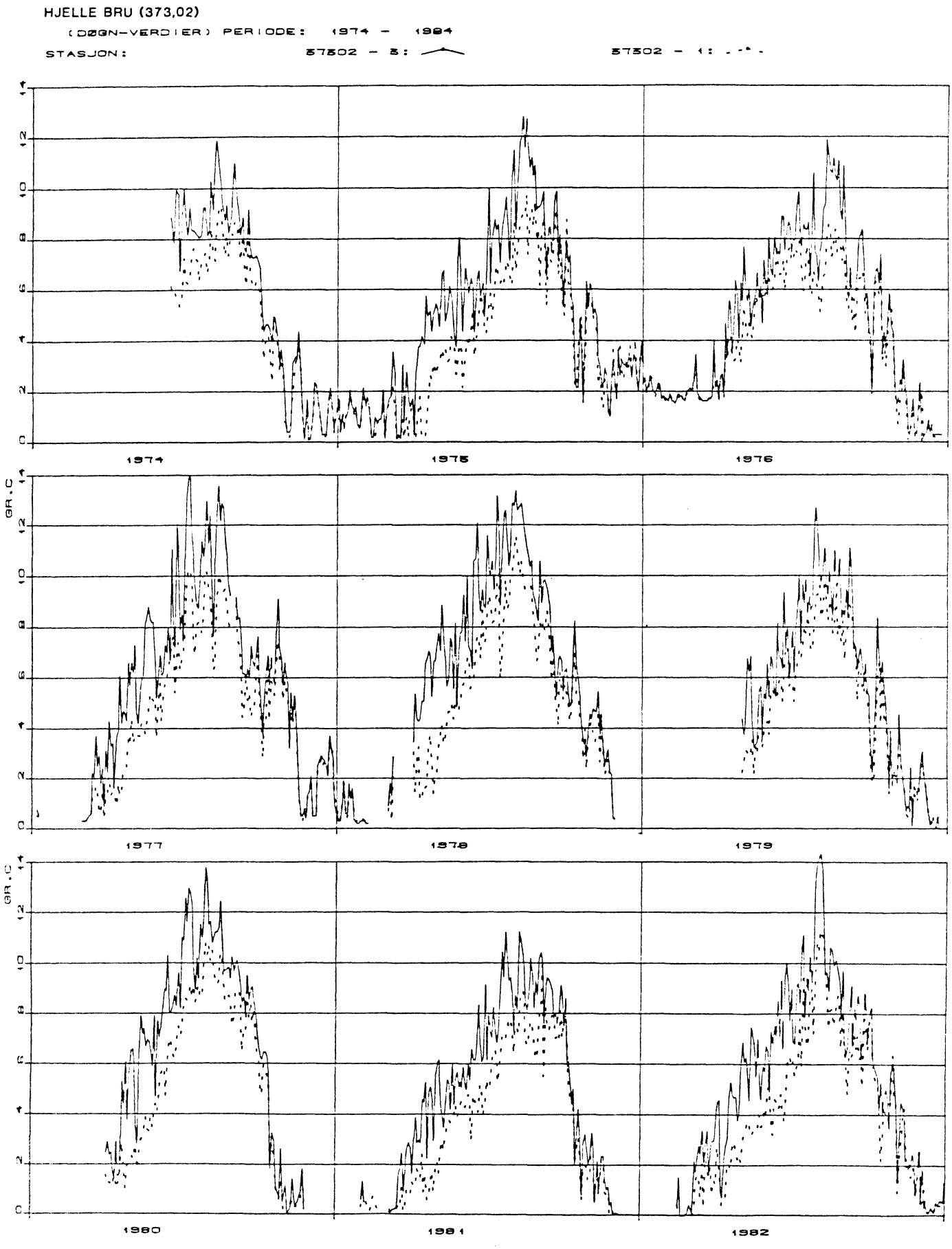

Fig. 11 (forts. n. s).

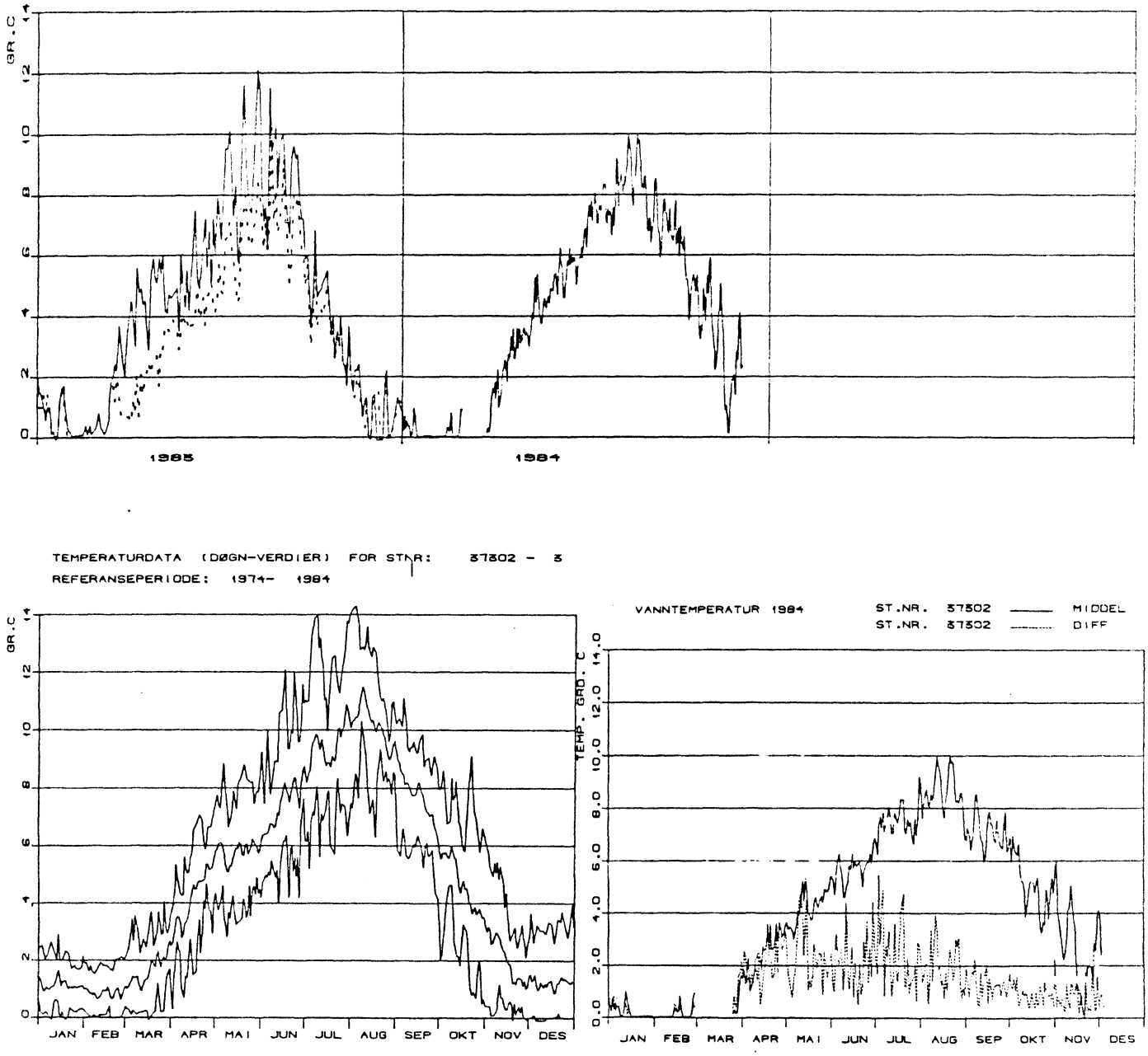

Fig. 11. Figuren viser vanntemperaturen målt ved Hjelle morgen (stiplet) og kveld (heltrukken) i perioden 1974-1983. For 1984 er vist døgnmiddeltemperatur beregnet etter registreringer hver 4. time. Videre vises høyeste, midlere og laveste temperatur målt i perioden 1974-1983. Nederst til høyre er vist døgnmiddeltemperatur og døgnvariasjoner i 1984.

SKÅRE BRU (373,03)

TEMPERATURDATA (DØGN-VERDIER) PERIODE: 1975 - 1985

STASJON: 57305 - 2

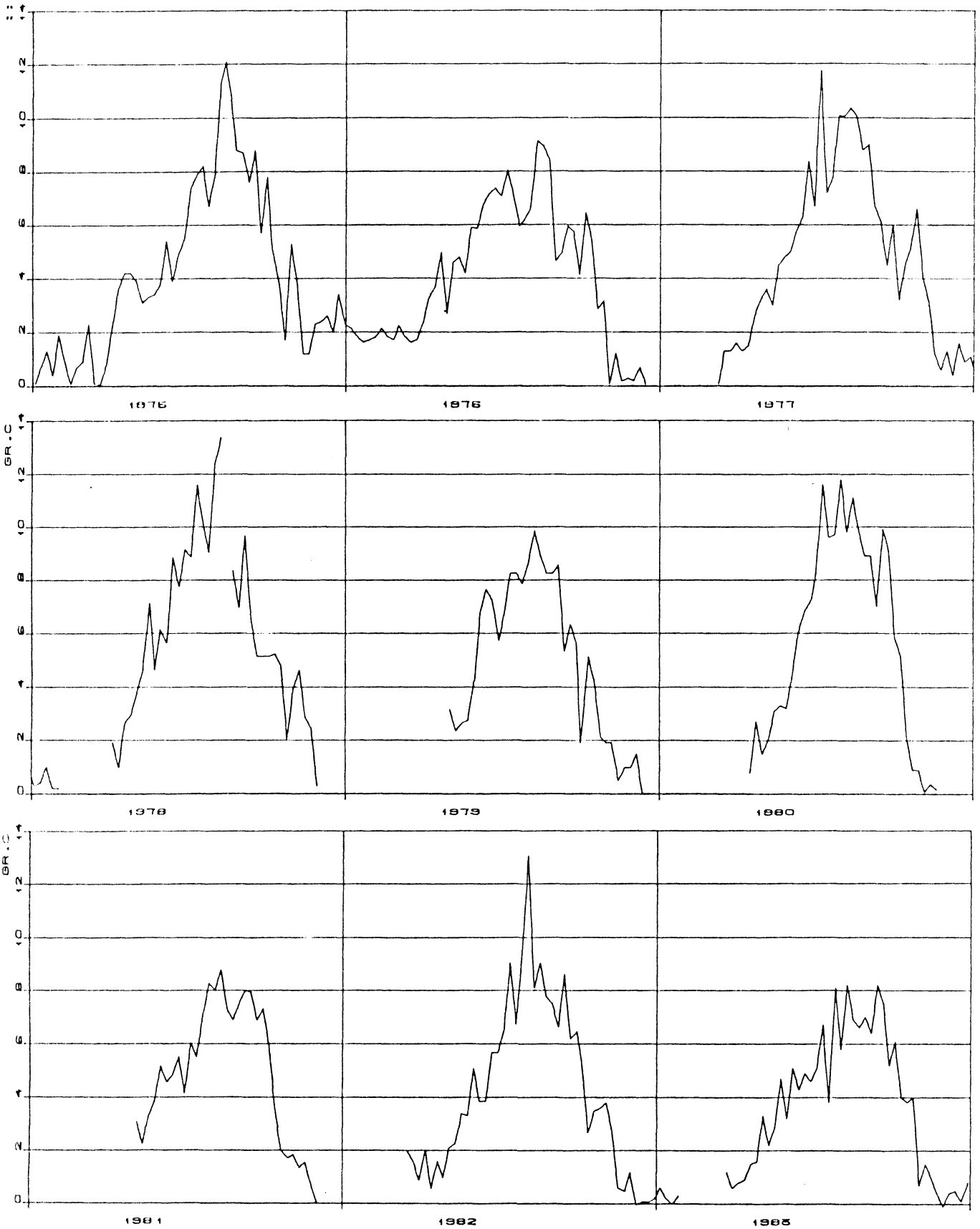

Fig. 12. Figuren viser vanntemperaturen målt ved Skåre 1 gang pr. uke ca. kl. 1200.

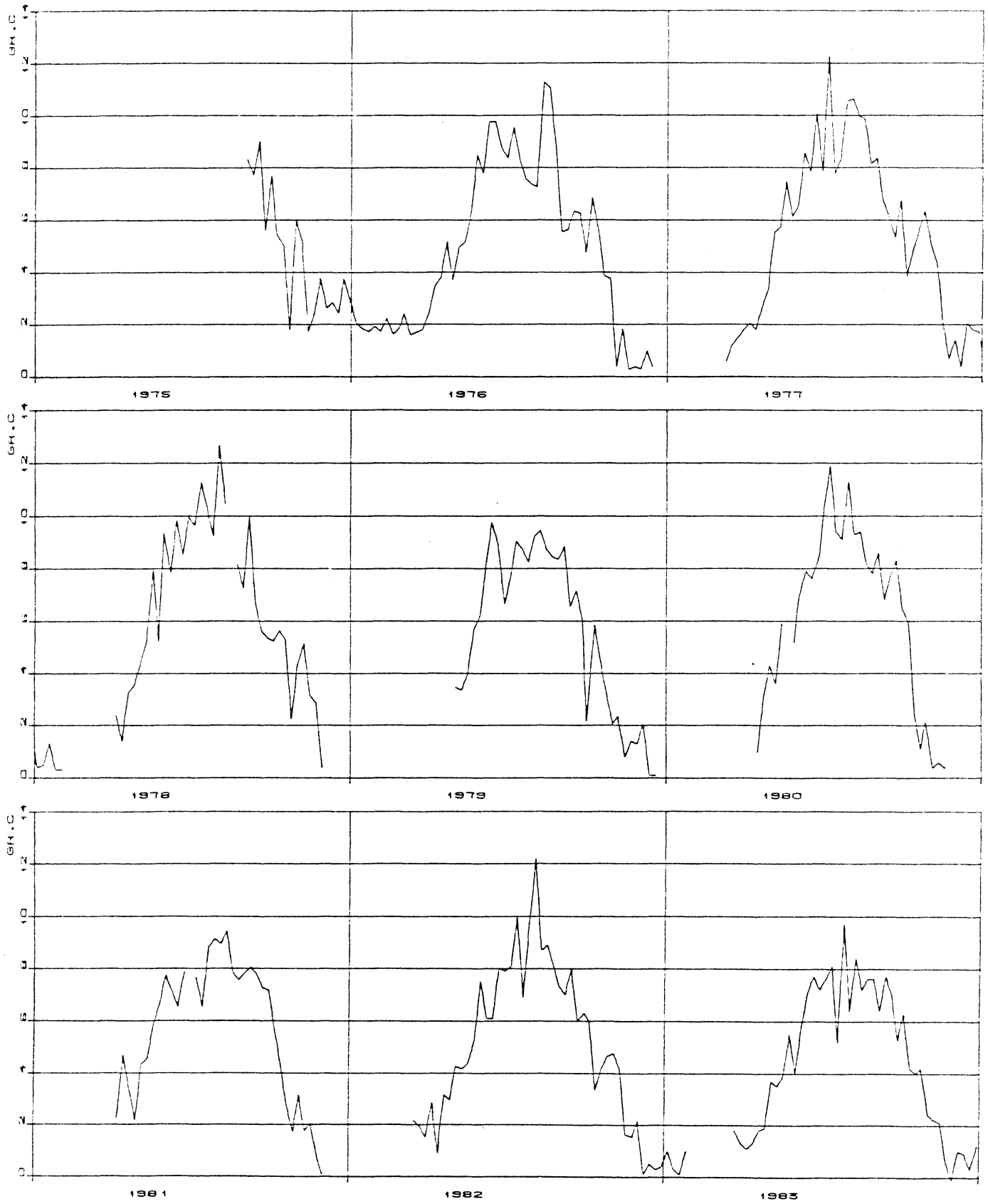

Fig. 13. Figuren viser vanntemperaturen målt i Sunndøla 1 gang pr. uke ca. kl. 1200.

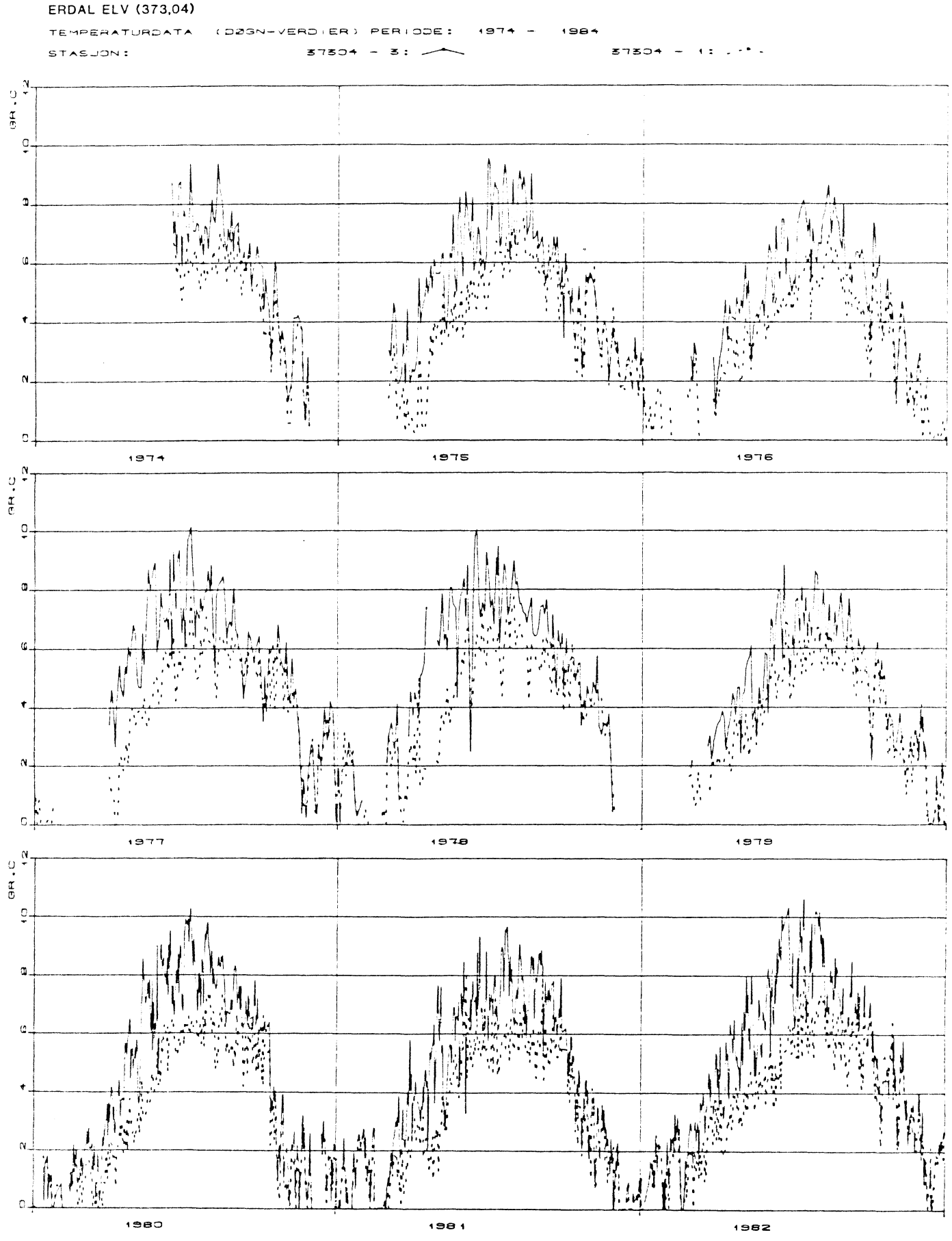

Fig. 14 (forts. n. s.).

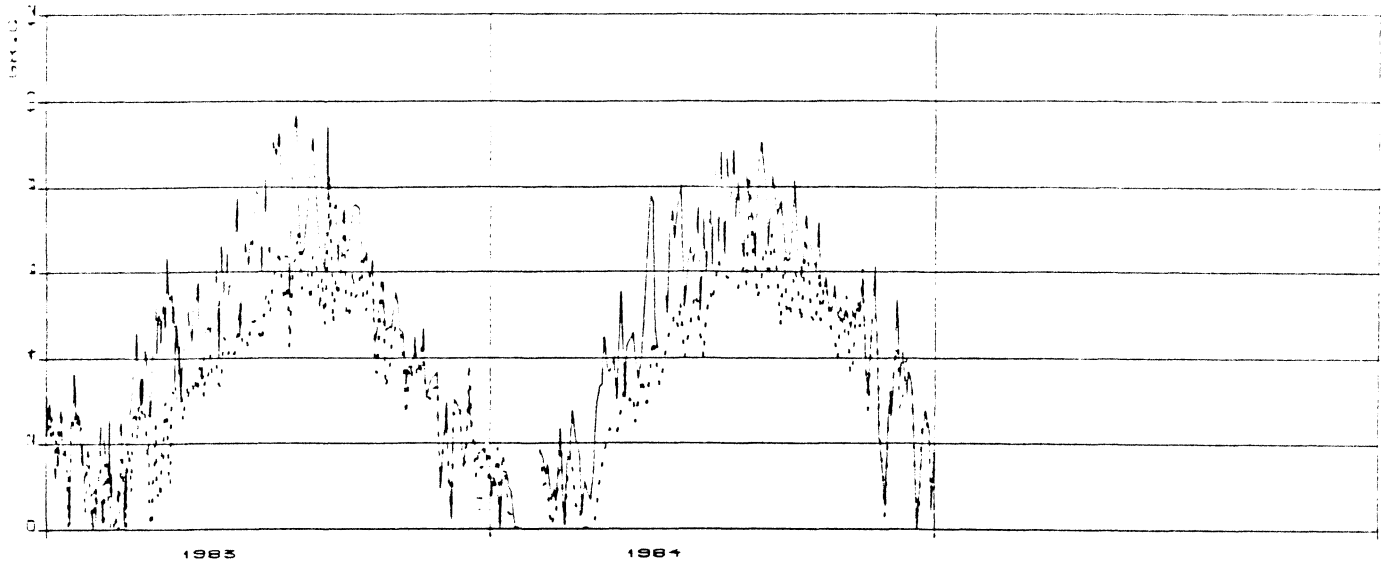

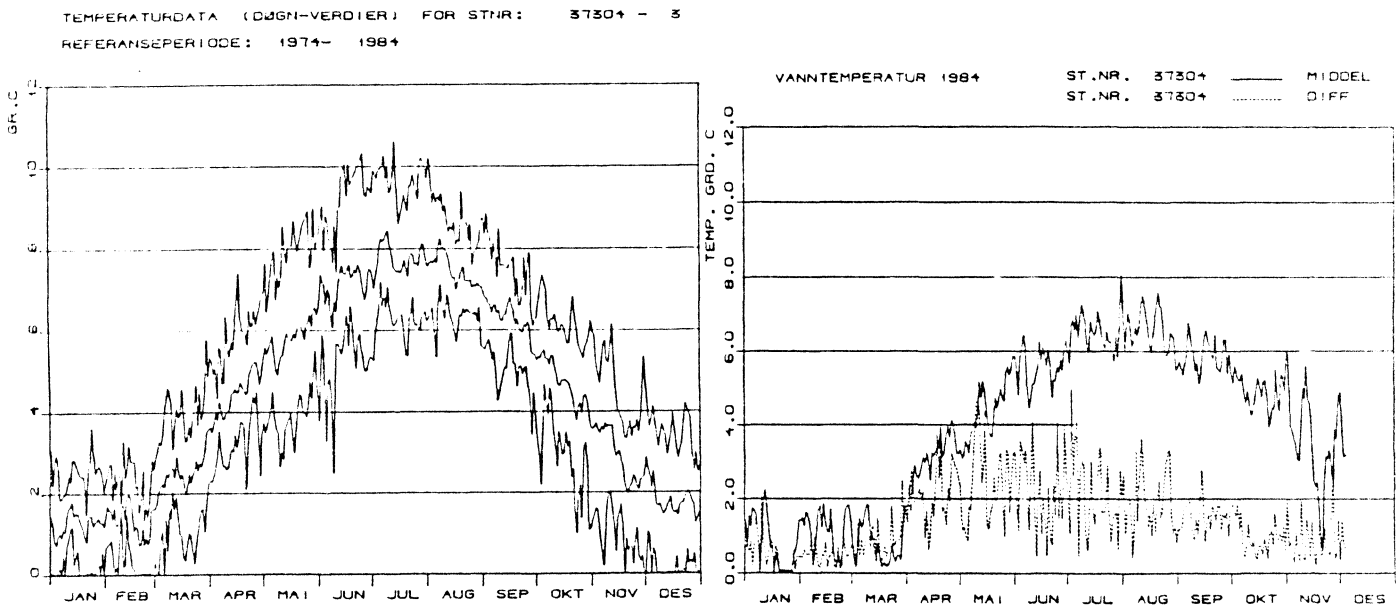

Fig. 14. Figuren viser vanntemperaturen målt i Erdalselva morgen (stiplet) og kveld (heltrukken) i perioden 1974-1983. For 1984 er vist døgnmiddeltemperatur beregnet etter registreringer hver 4. time. Videre vises høyeste, midlere og laveste temperatur målt i perioden 1974-1983. Nederst til høyre er vist døgnmiddeltemperatur og døgnvariasjoner i 1984.

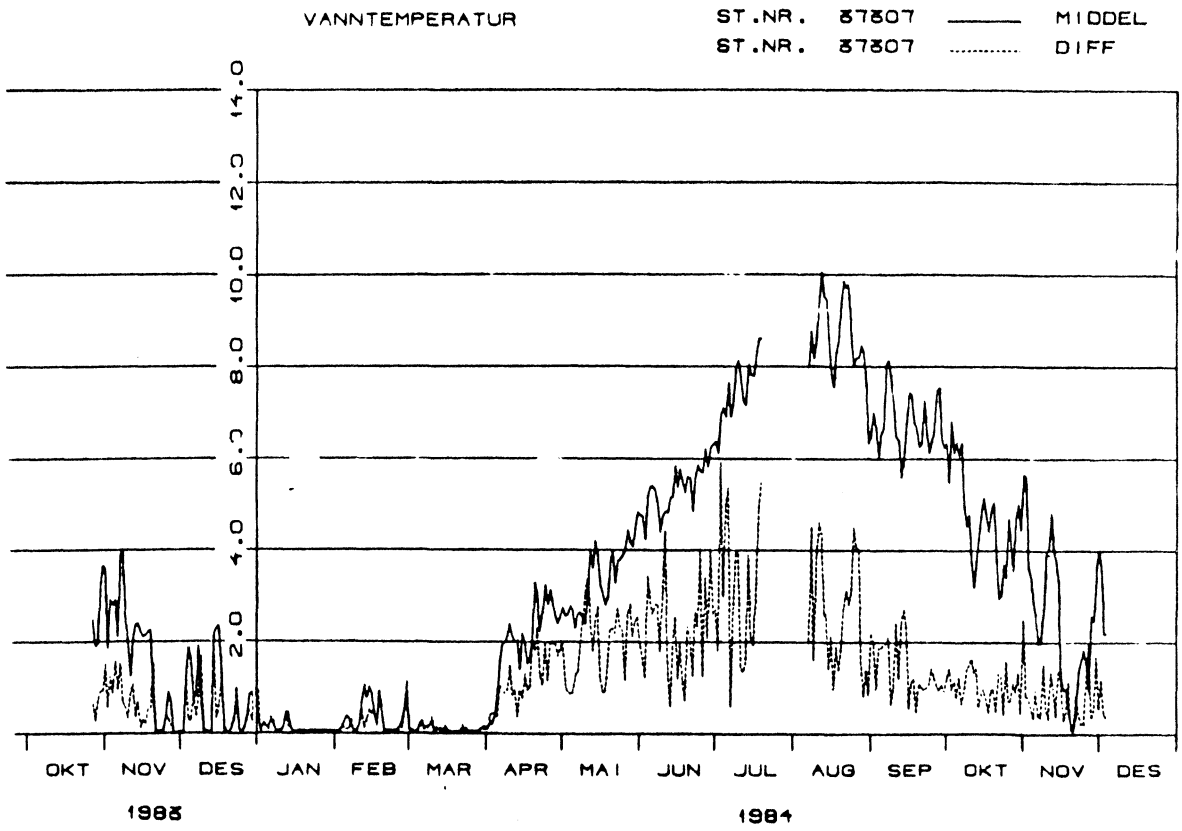

Fig. 15. Figuren viser døgnmiddeltemperaturer og døgnvariasjoner i Glomsdøla basert på registreringer hver 4. time.

maksimumstemperatur og minimumstemperatur er gjengitt i fig. 16 og tabell 8. Maksimums- og minimumstemperaturen følger hverandre meget godt gjennom hele året og de største forskjeller i løpet av døgnet opptrer vanligvis i mars, april og mai. Døgnvariasjonen er da gjennomgående 2-4 °C, mens den senere på sommeren blir noe mindre og om høsten er det nesten ingen døgnvariasjon. De høyeste vanntemperaturer både for døgnets maksimum og minimum er nesten uten unntak målt i august. Også når det gjelder månedsmidlene er disse alltid høyest i august. Årets maksimumstemperatur varierer mellom ca. 13 °C og 17 °C. Vanntemperaturen kan i enkelte vintre i kortere perioder gå ned mot 0 °C, men ligger de fleste år betydelig høyere hele vinteren. Det er ikke uvanlig med vanntemperaturer mellom 1 °C og 3 °C i lengre perioder om vinteren. De årlige variasjoner av maksimum- og minimumstemperaturer for perioden 1968-1983 er vist i fig. 17. En oversikt over middelverdien i måneden og høyeste og laveste temperatur målt i måneden for maksimumstemperaturene og minimumstemperaturene er gitt i tabell 9.

Resultatene av loggermålingene i 1984 viser at det om sommeren er meget små forskjeller i døgnmiddeltemperaturer på de 3 målestedene (fig. 17). Om vinteren var utløpstemperaturen fra Strynevatn 1-2 °C og det var avkjøling på opp til ca. 1 °C nedover elva. Også om høsten var det en målbar avkjøling på denne strekningen. Døgnvariasjonen øker gjennomgående noe nedover elva.

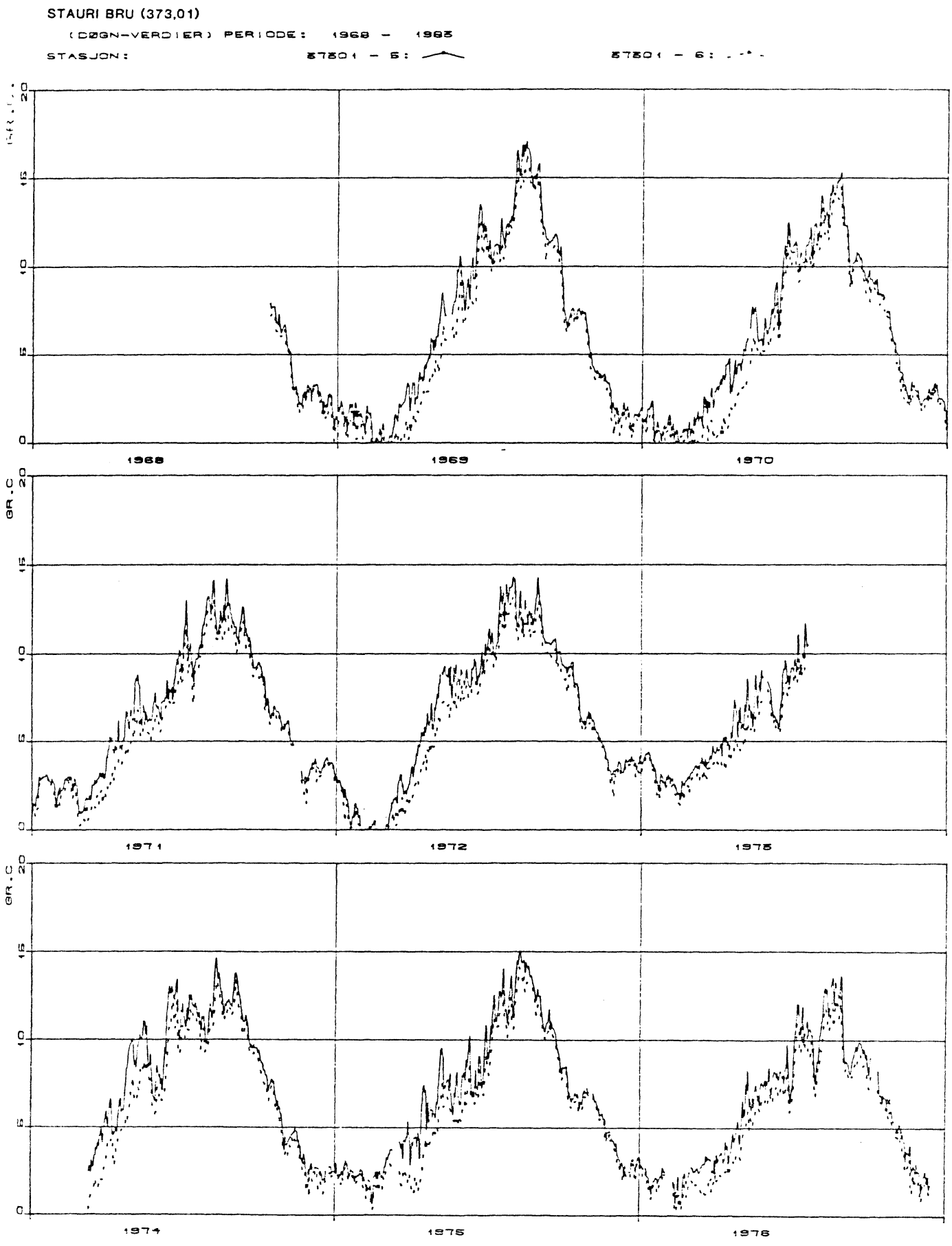

Fig. 16 (forts. n. s.).

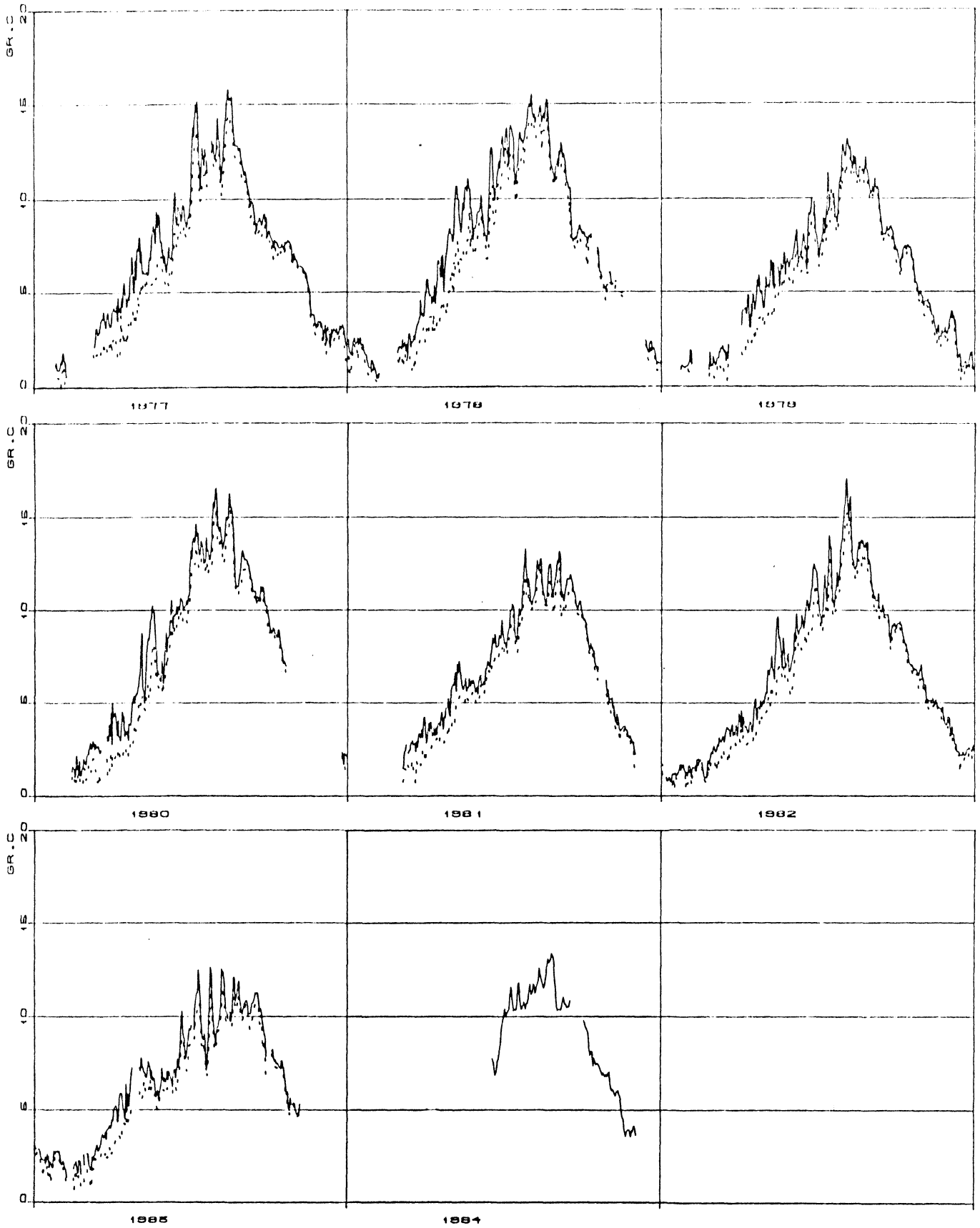

Fig. 16. Figuren viser døgnlig maksimum- og minimumstemperaturer ved Stauri bru basert på registreringer av vanntermograf i perioden 1968-83. For 1984 er vist døgnmiddeltemperaturer beregnet på grunnlag av registreringer hver 4. time.

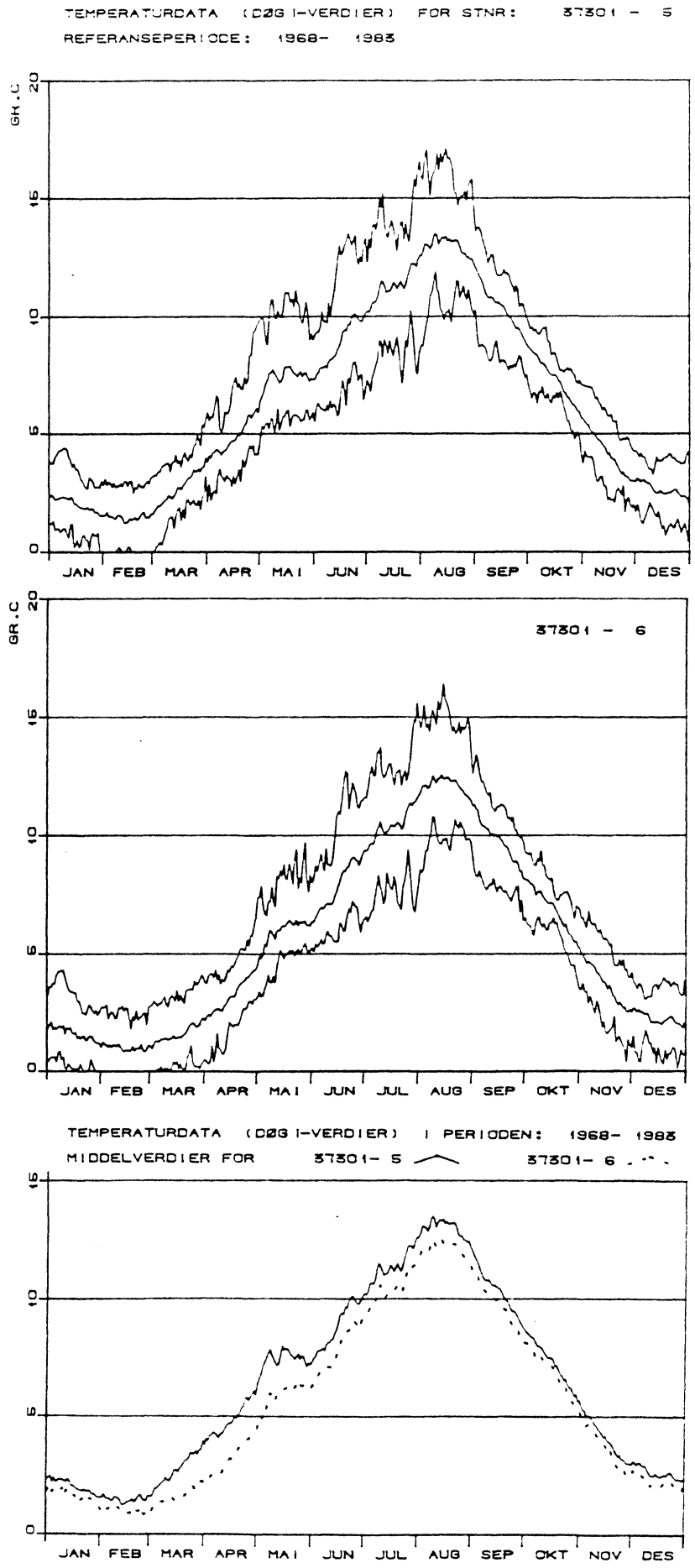

Fig. 17. Figuren viser vanntemperaturforhold i Stryneelv. Øverst vises høyeste, midlere og laveste døgnlige maksimums-temperaturer i perioden 1968-83, i midten tilsvarende minimumstemperaturer og nederst er vist midlere døgnlig maksimum- og minimumstemperatur i perioden.

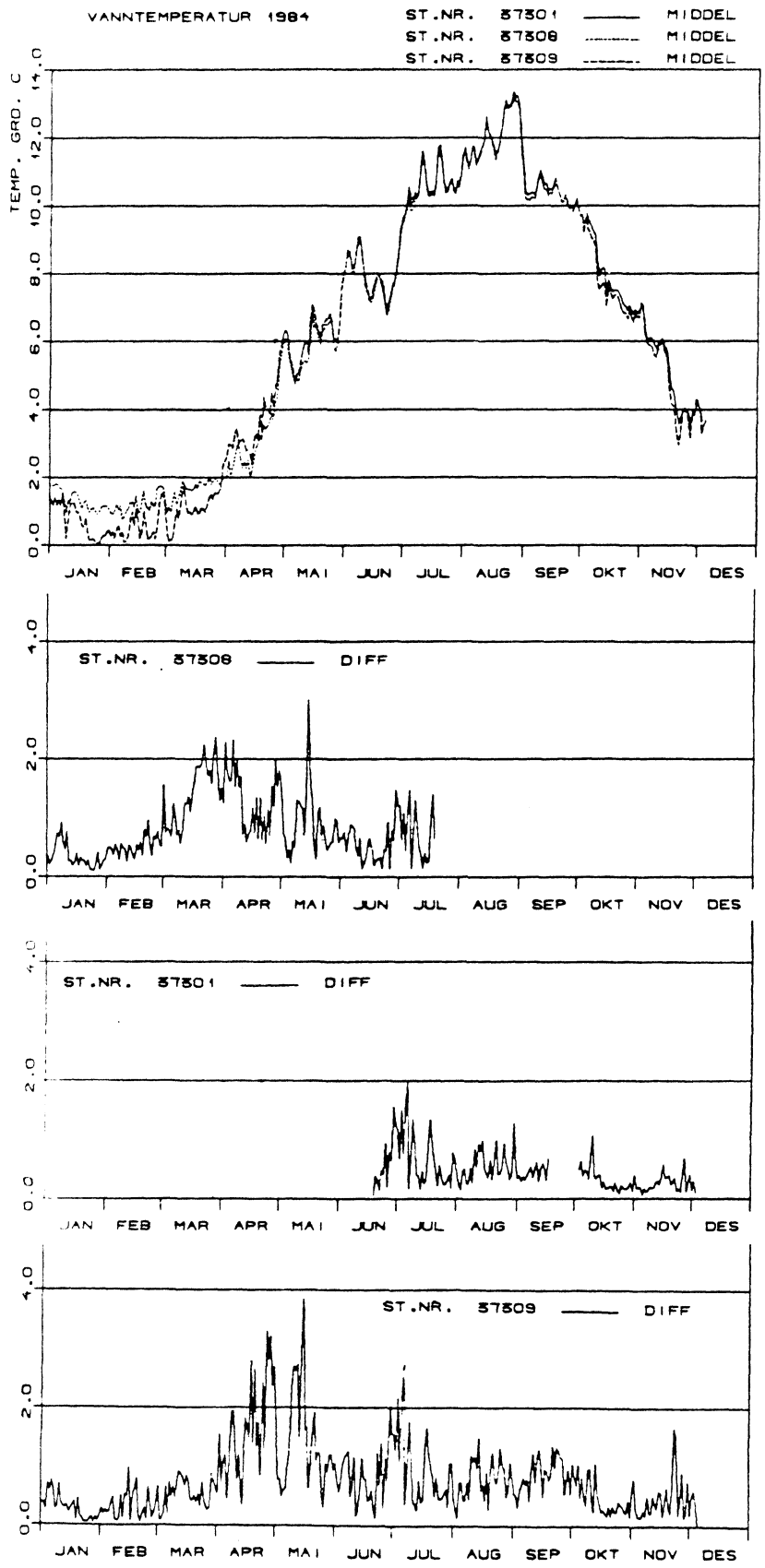

Fig. 18. Figuren viser vanntemperaturforhold i Stryneelv 1984, øverst døgnmiddeltemperatur og nedenfor døgnvariasjoner ved utløpet (37308), ved Stauri bru (37301) og nederst i elva (37309).

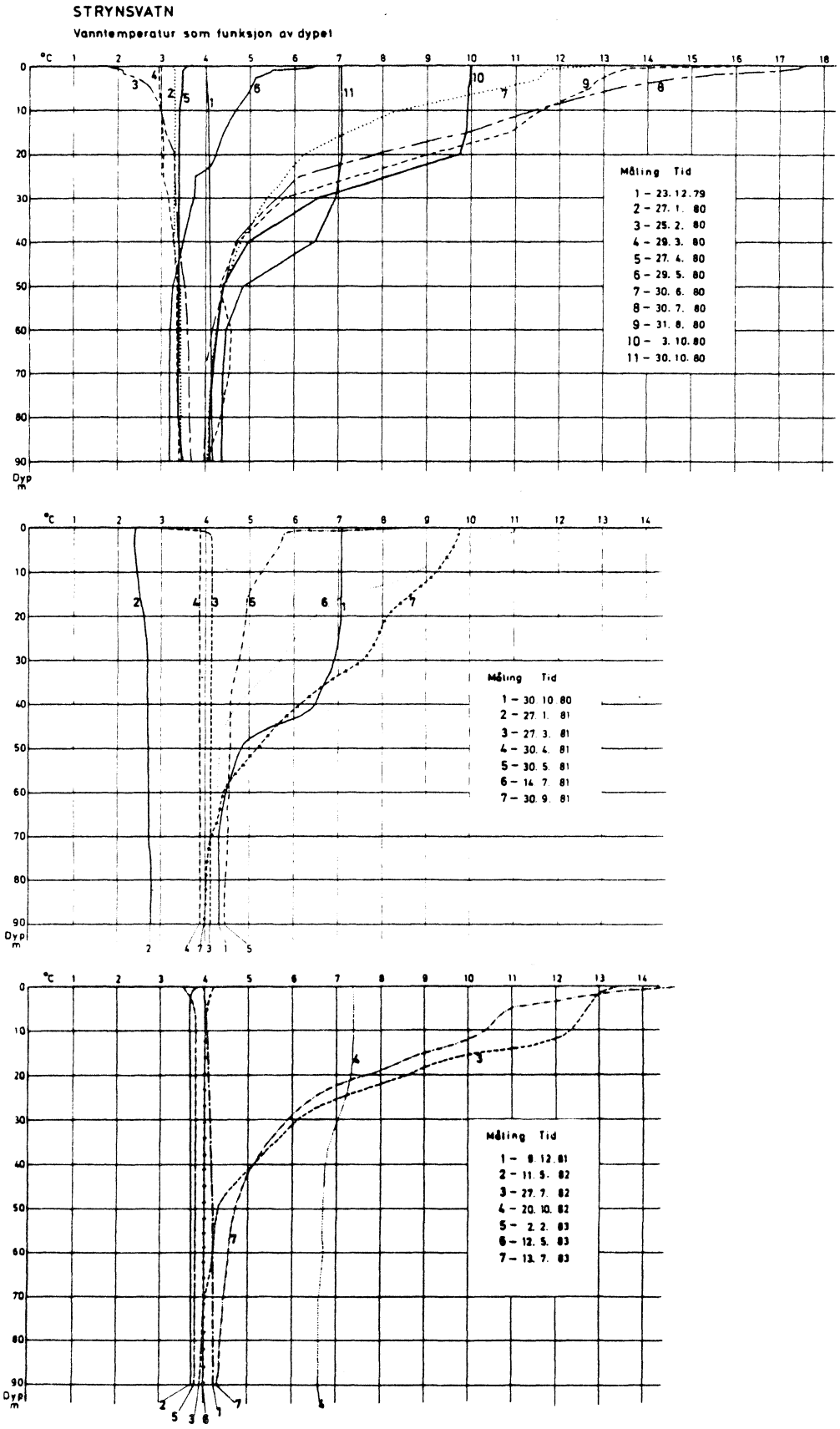

Fig. 19. Vanntemperaturer målt som funksjon av dypet midt på Strynevatn ut for Oppstryn for årene 1979-80, 1980-81 og 1981-82.

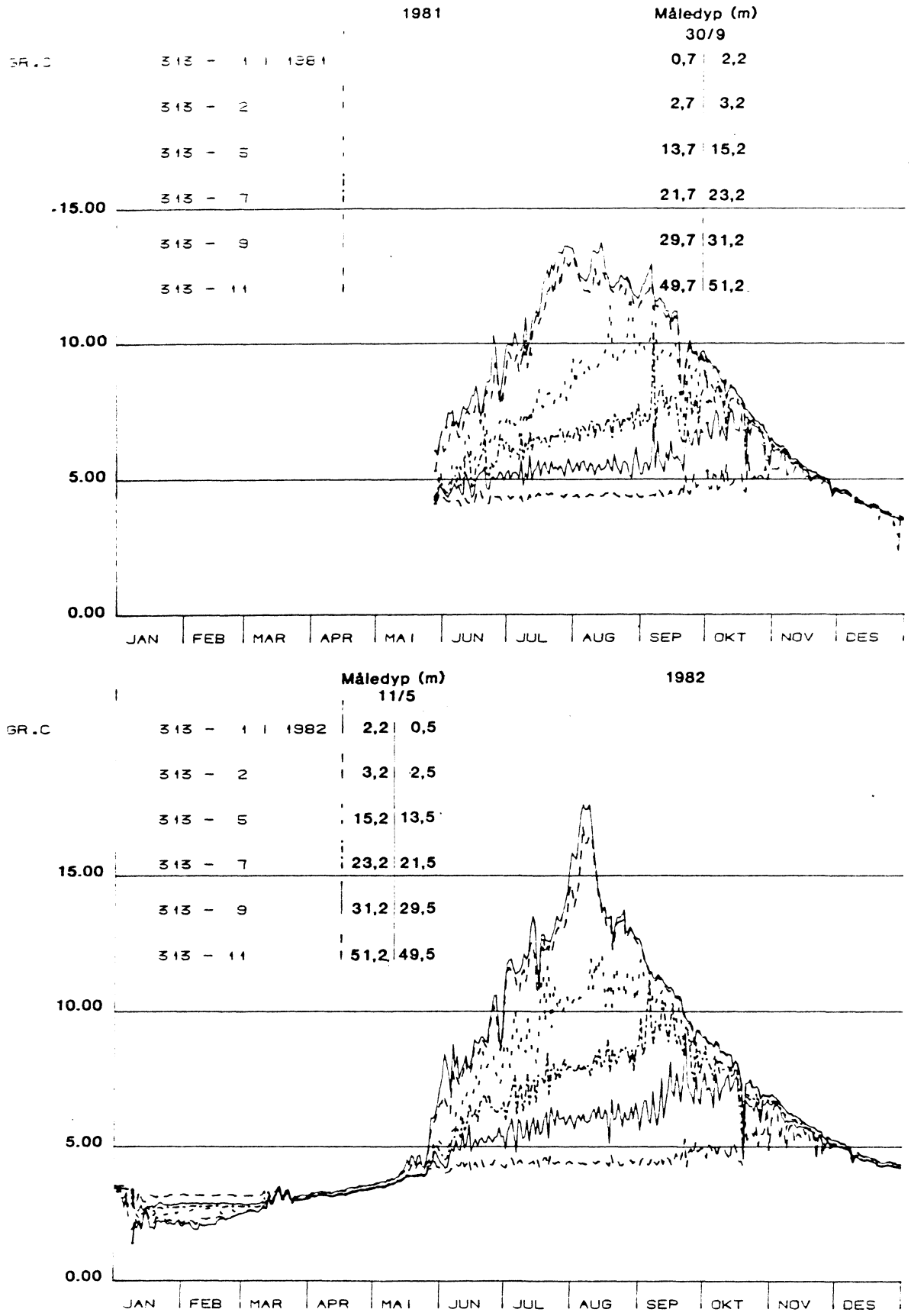

Fig. 20. Vanntemperaturer registrert ved logger i øvre enden av vatnet 1981 og 1982. Resultatene fra utvalgte dyp er gjengitt. Av hensyn til isen står bøyen i neddykket stilling om vinteren, slik at registreringsdypene blir noe forskjellig sommer og vinter. De aktuelle dyp før 30.09.81, i tiden 30.09.81-11.05.82 og etter 11.05.82 er gjengitt.

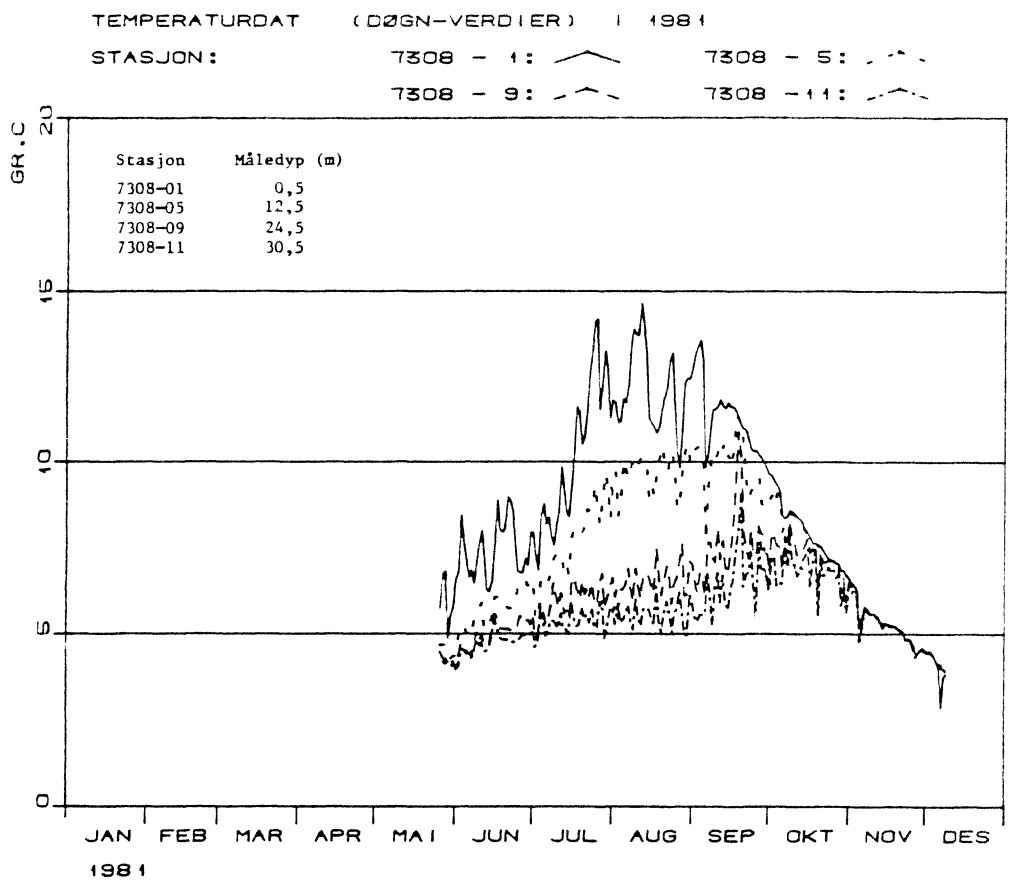

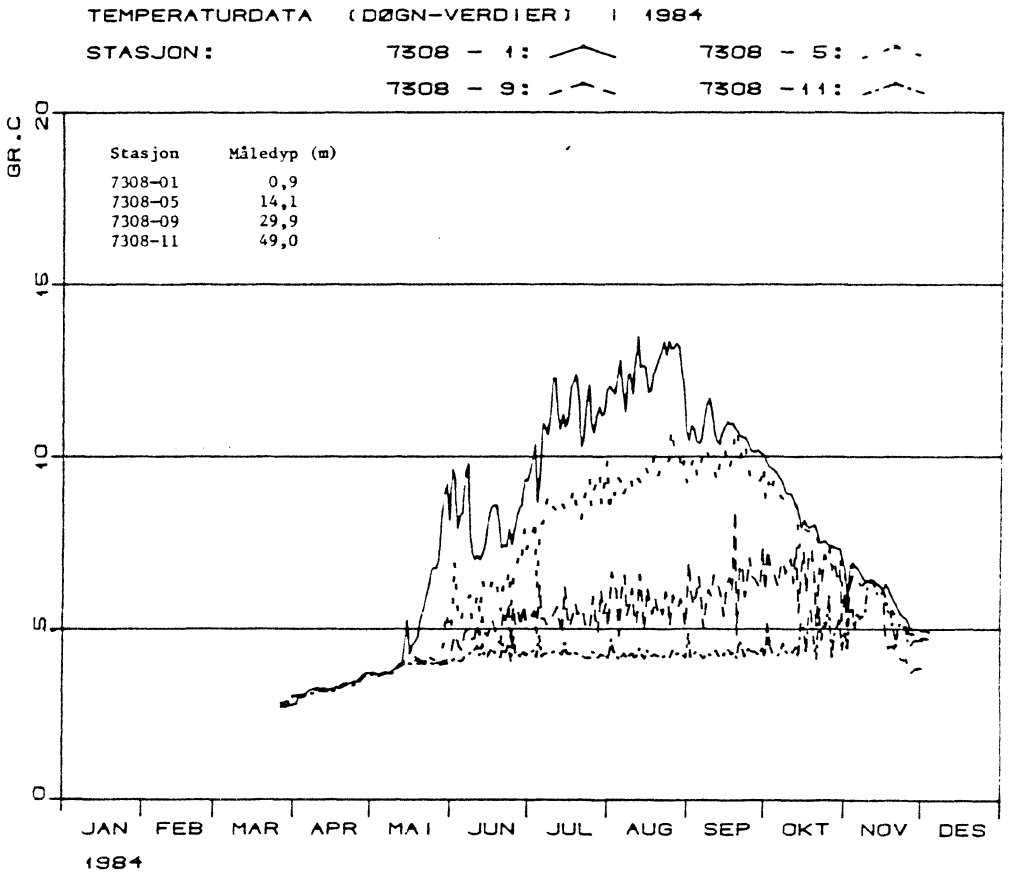

Fig. 21. Vanntemperaturer registrert ved logger i nedre enden av vatnet 1981 og 1984. Resultatene fra utvalgte dyp er gjengitt.

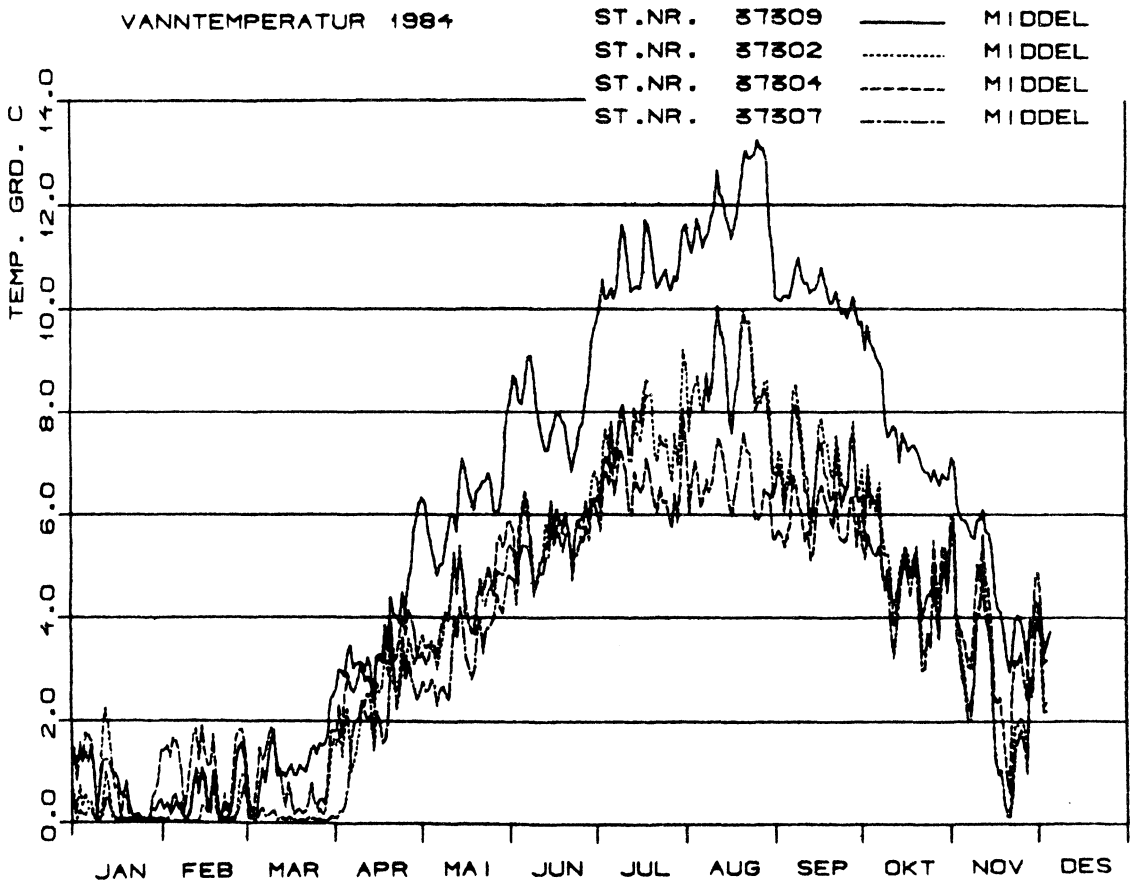

Fig. 22. Figuren viser døgnmiddeltemperaturer 1984 i Hjelledøla (37302), Glomsdøla (37307), Erdalselva (37304) og i Stryneelv (37309).

3.1.5 Strynevatn

I perioden 1968-79 ble temperaturen i Strynevatn målt sporadisk. De fleste målingene ble tatt om sommeren og det ble målt fra overflaten og ned til maksimum 100 m. Fra desember 1979 til mai 1981 ble det foretatt målinger en gang i måneden i tre vertikaler i et tverrprofil rett over fra Oppstryn kirke. Senere er tilsvarende målinger gjort mer sporadisk i forbindelse med befaringer. Det kan tidvis være noe forskjell på temperaturen på tvers av vatnet. Resultatene av disse målingene midtfjords for årene 1979-80, 1980-81 og 1981-83 er vist i fig. 19. I dypet er vanntemperaturene vanligvis mellom ca. 2,5 ^{o}C og ca. 3,5 ^{o}C om vinteren og mellom 4 ^{o}C og 5 ^{o}C om sommeren. Ved ett tilfelle, 20. oktober 1982, ble det imidlertid målt en temperatur på ca. 6,5 ^{o}C på 90 m dyp. Temperaturen varierte da bare lite med dypet og var ca. 7,5 ^{o}C i overflaten.

Sommeren 1980 ble det satt ut 3 loggere i Strynevatn, 2 i øvre ende og 1 i nedre ende av vatnet. Loggerne hadde hver 10 temperaturfølere plassert på mellom ca. 1 m og ca. 40 m dyp. Fra 1982 har det vært 2 loggere ute og fra våren 1984 står bare loggeren i nedre enden av vatnet ute. Det har vært enkelte uhell med loggerne, og de beste resultatene finnes fra loggeren ved Opp-

stryn for årene 1981 og 1982 (fig. 20) og i nedre enden av vatnet årene 1981 og 1984 (fig. 21). Det er til dels raske og store variasjoner i temperaturen. Av de perioder det foreligger registreringer fra alle 3 målestedene fremgår at det kan være betydelige svingninger i vannmassene både på tvers og på langs av vatnet. Det er tydelige variasjoner i middeltemperaturen fra dag til dag helt ned til 30 m dyp.

Det foregår en betydelig oppvarming i Strynevatn om sommeren. Dette fremgår også av fig. 22 der resultatene av vanntemperaturen i de viktigste tilløpselvene til Strynevatn er sammenstilt med temperaturen i Stryneelva for 1984. Vår, forsommer og høst er temperaturforholdene i Hjelledøla, Glomsdøla og Erdalselva omtrent like, mens vanntemperaturen i juli, august og til dels september er 2-3 °C lavere i Erdalselva, som er en typisk breelv, enn i de andre to. I hele perioden er vanntemperaturen i Stryneelva 2-4 °C høyere enn i tilløpselvene, og forskjellen er størst i den varmeste del av sommeren og tidlig høst.

Vanntemperaturen i Stryneelva er her representert ved registreringer fra nedre del av elva da bare denne serien var komplett. Ser en på forholdene ved Sætre (37308) nær utløpet av Strynevatn (fig. 18), ser en at vanntemperaturen om vinteren er noe høyere ved utløpet enn i tilsigselvene.

3.1.6 Langvatn og Oppljosvatn

I Langvatn og Oppljosvatn er vanntemperaturen målt i mai 1981 og i juni 1984. På begge vatn var det over 2 m tykk is i mai 1984 og 1-1,5 m i juni 1984. I 1981 var det et markert sprangsjikt på begge vatn, men dypere og kraftigere i Langvatn enn i Oppljosvatn. I 1984 var det ikke noe sprangsjikt. Temperaturen i dypet var høyest i 1981, og begge år høyere i Langvatn enn i Oppljosvatn (fig. 23).

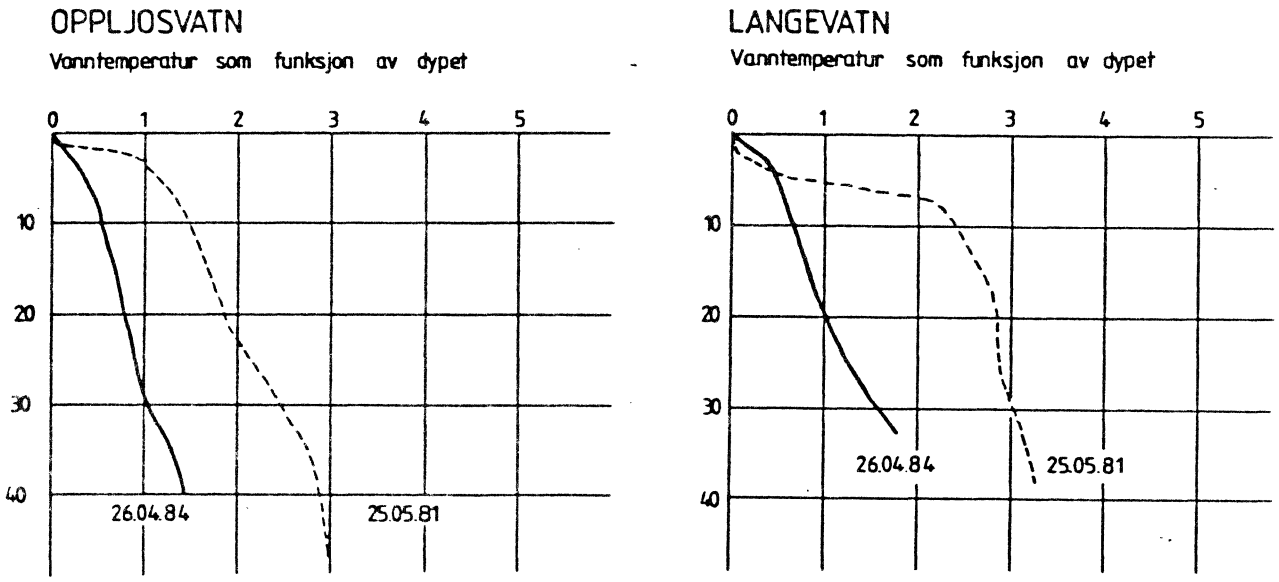

Fig. 23. Vanntemperaturer målt som funksjon av dypet i Oppljosvatn og Langvatn.

3.2 Virkninger av reguleringen på vanntemperaturforholdene

3.2.1 Hjelledøla

I Hjelledøla blir vassføringen kraftig redusert som følge av reguleringen, og vanntemperaturen vil påvirkes raskere av omgivelsene enn nå. Grunnvannstilsiget til elva vil utgjøre en større del av vassføringen enn før. Kravene til minstevassføring gjør at det tidvis må slippes vann i Hjelledøla.

Beregnet vassføring etter utbygging ved Skåre, inklusive tapping, og tappingen separat, beregnet som midlere verdier for 1931-60, for 1949, som er et ekstremt vått år, for 1951, som er et tørt år og for 1958, som er et middelår, er vist i fig. 4. Tilsvarende ved Hjelle er vist i fig. 5. Det fremgår her at det stort sett hele året de fleste år må slippes vann for å tilfredsstille kravene til minstevassføring. Andelen av vann fra tapping er størst om vinteren. I tørre år kan det alt vesentlige av vannet i Hjelledøla ved Skåre være tappevann. Om sommeren utgjør tappevannet ofte omkring halvparten av vassføringen, men det kan periodevis være betydelig mer, spesielt i september og oktober. Vannet som tappes vil komme fra de lave feltene og vil om sommerenved Skåre ha lavere temperatur enn det vann som renner ved Skåre før regulering. Forskjellen skyldes tap av falloppvarming og tap av varmeutveksling med omgivelsene, og vil kunne utgjøre 2-3 ^{o}C.

Når det ikke slippes vann ved Skåre vil vanntemperaturen i Hjelledøla om sommeren bli en tanke høyere enn nå. Dette skyldes at vann fra høyereliggende områder fraføres og at vassføringen reduseres. Redusert vassføring medfører at vanntemperaturen stiger raskere nedover elva enn før. Det antas at vanntemperaturen i Hjelledøla før sammenløpet med driftsvannet fra Skåre kraftverk da blir mindre enn 1 ^{o}C høyere enn nå.

Grunnvannet, som om sommeren er kaldere enn overflatevannet, vil imidlertid få større innvirkning, og dette reduserer den naturlige vanntemperaturstigningen nedover vassdraget. Alt i alt kan en regne med at temperaturendringen nedover vassdraget neppe blir særlig annerledes enn før reguleringen.

Når det slippes vann ved Skåre vil vanntemperaturen ved Skåre reduseres om sommeren . Temperaturreduksjonen blir større jo større del av vassføringen i Hjelledøla som slippes fra kraftstasjonen. Når ca. halvparten av vannet ved Skåre kommer fra kraftstasjonen må en regne med en temperaturreduksjon på omkring 1-2 ^{o}C om sommeren. Ved lavere restvassføringer og derved høyere tapping blir endringene større og antas å kunne bli opp mot 2-3 ^{o}C når hovedtyngden av vannet tappes. Når tapping settes i gang blir det en markert temperaturreduksjon i Hjelledøla, og når tappingen stoppes en tilsvarende temperaturstigning.

Om vinteren er den naturlige vanntemperaturen ved Skåre nær 0 ^{o}C, og elva islegges her. Tappevannet tas fra de lavere feltene, om vinteren er dette delvis lokaltilsig og delvis vann fra magasinet i Sygneskardvatna.

Når det ikke tappes ekstra vann vil forholdene være de samme etter utbygging. Normalt vil det imidlertid være nødvendig å tappe ekstra vann om vinteren for å tilfredsstille kravene til minstevassføring. Temperaturen på dette vannet vil variere en del. Dekkes behovet av tilsig fra de lavere feltene vil temperaturen være nær 0 °C og forholdene i Hjelledøla påvirkes lite. Temperaturen på tappevann fra magasinet i Sygneskardvatna vil ha noe høyere temperatur, spesielt når det er døgnregulering av de høye feltene og vann overføres til Sygneskardvatna. I slike situasjoner kan vanntemperaturen i Hjelledøla bli tilstrekkelig høy til å hindre islegging, og en må regne med noe mindre is i Hjelledøla etter regulering i slike situasjoner.

3.2.2 Erdalselva

I Erdalselva fraføres betydelige deler av brefeltene. Dette medfører at vanntemperaturen kan bli noe høyere om sommeren. Temperaturstigningen antas å kunne bli 2-3 °C i varme perioder. Dette medfører at det etter regulering blir langt mindre temperaturforskjeller i Hjelledøla og Erdalselva enn nå.

Etter reguleringen vil en større del av vassføringen i nedre del av elva om vinteren skyldes tilsig av grunnvann enn før reguleringen. Når avkjølingen er liten vil derfor vanntemperaturen om vinteren bli minst like høy som under nåværende forhold. Ved sterk avkjøling må en regne med raskere avkjøling enn nå pga. mindre vassføring. Avstandene er imidlertid små, og alt i alt vil en ikke regne med vesentlige endringer i vanntemperaturen i Erdalselva vinterstid.

3.2.3 Glomsdøla

Også her blir vassføringen redusert etter reguleringen, og dette gir noe økning i vanntemperaturen om sommeren, spesielt i varme perioder. Etter regulering kan temperaturen i Glomsdøla periodevis bli noe høyere enn i Hjelledøla.

Om vinteren blir det små endringer. Innslag av mildvær og eventuelt litt grunnvannstilsig gir positive temperaturer noen ganger i løpet av vinteren. Om høsten må en regne med noe raskere avkjøling og tidligere islegging enn under nåværende forhold som følge av lavere vassføring.

3.2.4 Driftsvannets temperatur

De lave feltenes tilsig kjøres hovedsakelig ut i takt med tilsiget. Sygneskardvatnet er et flomdempningsmagasin og vil tappes ned til kote 680, som er 10 m under HRV, umiddelbart etter hver flom. Magasinet fylles opp fra det lokale tilsigsfeltet samt fra overføringstunnelen som kommer inn nær LRV. Restmagasinet tappes ut om våren før flommen begynner over 700 m's nivået. Dette med-

fører at driftsvannet fra de lave feltene får en temperatur temmelig nær temperaturen ved inntakene. Sammenlikner en med naturlige forhold vil vannet miste falloppvarmingen fra 700 m's nivået ned til Strynevatn samtidig som varmeutvekslingen med omgivelsene på denne strekningen uteblir. Dette medfører at driftsvannet fra de lave feltene om sommeren blir 2-3 °C kaldere enn vannet i Hjelledøla er ved innløpet til Strynevatn under nåværende forhold. Om sommeren vil kraftstasjonen kjøres med dette driftsvannet.

Om vinteren vil temperaturen på driftsvannet fra de lave feltene være av størrelsesorden 0,2-0,3 °C.

Temperaturen på driftsvannet fra de høye feltene bestemmes av temperaturforholdene i magasinene Oppljosvatn og Langvatn. Videsæter kraftstasjon kjøres stort sett bare om vinteren, slik at det er vintertemperaturene i magasinene som har betydning for driftsvannets temperatur. Ved oppdemningen av Langvatn vil det kunne bli noe senere islegging enn under nåværende forhold. Endringen antas imidlertid å bli liten.

Årene 1981 og 1984 ser ut til å representere år med henholdsvis varme og kalde vannmasser i magasinene. På grunnlag av temperaturvertikalene for disse årene og den tappestrategien for Oppljosvatn og Langvatn som er oppgitt, er driftsvannets temperatur fra de høye feltene i 1981 og 1984 antydet (fig. 24). I et medianår vil driftsvannet til de høye feltene tappes bare fra Oppljosvatn frem til månedsskiftet november-desember. En regner med at vannet vil være avkjølt til 4 °C en gang i løpet av september og at vannet vil islegges i løpet av oktober.

Når tappingen begynner vil vannet tappes fra ca. 45 m dyp, og ved månedsskiftet november-desember vil vannet tappes fra ca. 20 m dyp. Driftsvannets temperatur vil i denne perioden synke. Når vannstanden i Oppljosvatn korresponderer med vannstanden i Langvatn, vil det tappes parallelt både fra Langvatn og Oppljosvatn. Når det tappes fra begge magasinene, vil driftsvannet bestå av en del fra Oppljosvatn og to deler fra Langvatn.

Når Oppljosvatn er tomt, vil det tappes bare fra Langvatn. I et medianår vil vannstanden i Langvatn, ifølge simuleringene, bare synke til omkring 20 m over LRV. Temperaturen på driftsvannet fra Langvatn og fra Oppljosvatn og blandingstemperaturen i et år med temperaturforhold tilsvarende 1981 og 1984 er vist i fig. 24. Tidspunktene for når det tappes fra Oppljosvatn, fra begge vatn og fra bare Langvatn vil variere fra år til år. Beregnete karakteristiske verdier for de forskjellige tappeperioder er også vist i fig. 24.

I begynnelsen av vinteren når det tappes bare fra Oppljosvatn vil driftsvannets temperatur gradvis synke til 1-2 °C avhengig av temperaturforholdene i magasinene det aktuelle året. Når Langvatn tas inn vil driftsvannets temperatur stige i størrelsesorden 1 °C, temperaturen vil synke langsomt mens det tappes fra begge magasin. Når Oppljosvatn er tomt vil driftsvannets temperatur igjen stige 0,5-1 °C, og temperaturen vil så synke forholdsvis raskere.

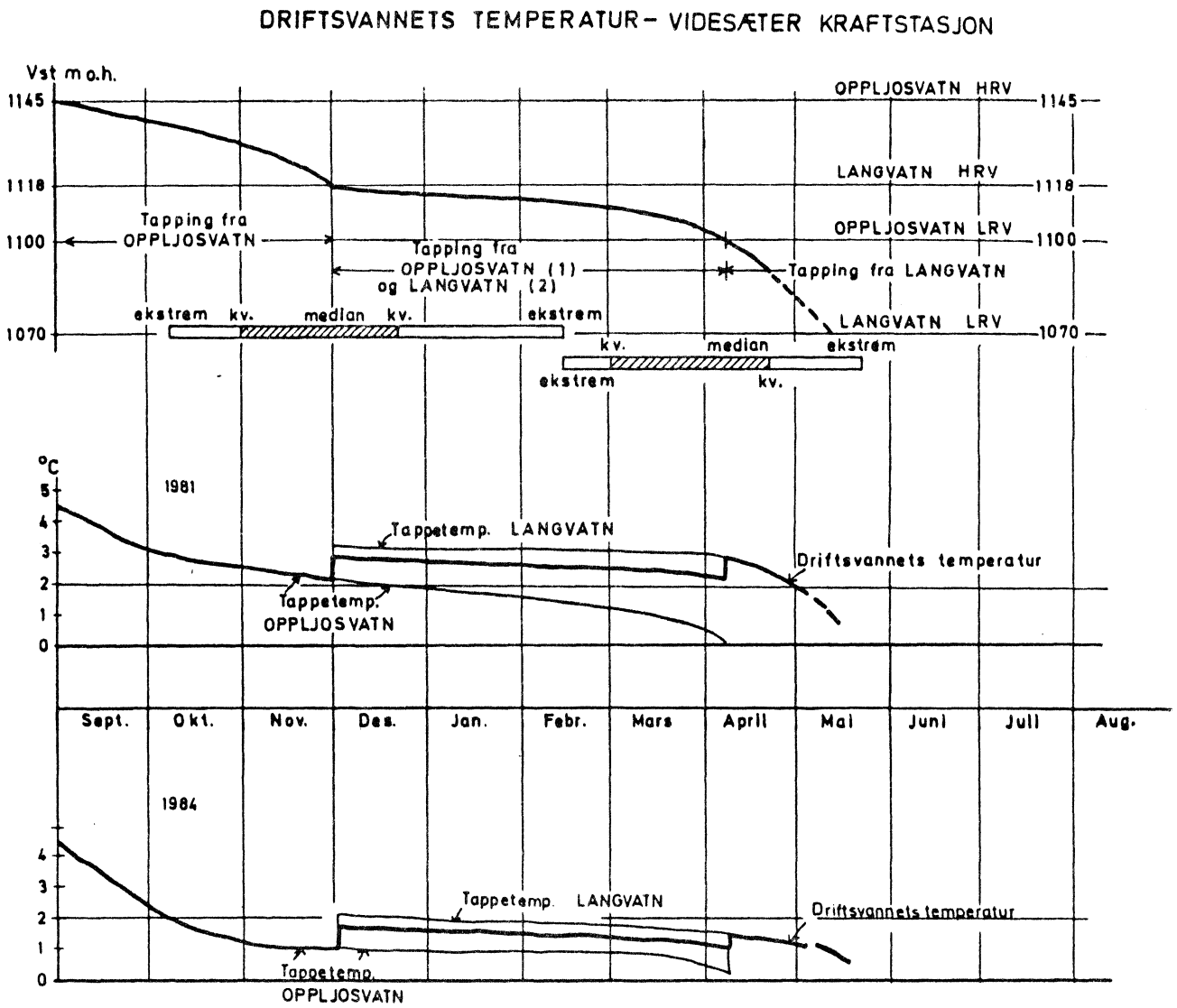

Fig. 24. Øverst vises den antatte vannstandsvariasjon i Oppljosvatn og Langvatn under nedtappingen i et middelår. Variasjonene i tid for når det kan tappes fra de to magasinene er angitt. Under vises antatt temperatur på driftsvannet fra Videsæter kraftstasjon i et år med forholdsvis varme vannmasser i magasinene (representert ved 1981), og et år med forholdsvis kalde vannmasser i magasinene (representert ved 1984).

Når Skåre kraftverk døgnreguleres vil driftvannet fra de høye feltene lagres i Sygneskardvatna, og bidra til å jevne ut temperaturendringene når Langvatn settes inn og når Oppljosvatn er tomt.

Tilsig fra de lave feltene vil medføre at driftsvannet fra Skåre kraftverk om vinteren får noe lavere temperatur enn driftsvannet fra Videsæter kraftverk. Driftsvannet antas etter dette å få en temperatur ved utløp i Strynevatn på 1-2 °C om vinteren.

3.2.5 Strynevatn

Om sommeren er temperaturen på restvannet i Erdalselva antatt å kunne bli i størrelsesorden 2 °C høyere enn før og det antas en noe mindre økning i Glomsdøla. Vannmengdene herfra blir noe mindre. I perioder med slipping av vann ved Skåre blir det vanligvis en temperaturreduksjon i Hjelledøla på 1-2 °C. Temperatur og mengde på avløp fra det øvrige felt til Strynevatn blir ikke endret. I tillegg kommer driftsvann fra de lave feltene. Dette vil om sommeren få i størrelsesorden 2-3 °C lavere temperatur enn vannet i Hjelledøla hadde før regulering. Bare Skåre kraftstasjon er tenkt kjørt om sommeren. Totalt sett vil den varmemengden som tilføres Strynevatn ved innløpsvatnet gjennomgående bli noe mindre etter regulering enn før, men forskjellen blir ikke særlig stor.

I periodene omkring våromveltning og høstomveltning i Strynevatn er forskjellene meget små.

Om vinteren minker tilsiget fra de kilder som dominerer om sommeren. Temperaturen på restvassføringene er meget nær temperaturen på det vannet som renner til Strynevatn under uregulerte forhold, mens temperaturen på driftsvannet vil være mellom 1-2 °C størstedelen av vinteren.

Alt i alt vil den varmemengden som tilføres Strynevatn gjennom tilløpene etter regulering bli noe større om vinteren enn før regulering.

En regner ikke med at de nevnte endringene er store nok til å påvirke temperaturutviklingen i Strynevatn vesentlig noen tid av året. For å undersøke dette nærmere har en tilpasset en numerisk innsjømodell til Strynevatn (E. Hansen). Temperaturutviklingen i Strynevatn er reprodusert tilfredsstillende, og modellen er deretter kjørt med forskjellig temperatur og mengde på tilsigene. Resultatene viser at Strynevatn ikke er spesielt følsomt for endringer i innløpsvannets temperatur, og at endringer i innløpsvannets temperatur, av den størrelsesorden som en forventer ved denne reguleringen, ikke vil gi vesentlige utslag på temperaturutviklingen i Strynevatn.

3.2.6 Stryneelva

Da en forventer bare små endringer i temperaturutviklingen i Strynevatn vil det heller ikke bli store endringer i temperaturen ved utløpet av Strynevatn. Tendensen vil imidlertid være litt lavere vanntemperatur om sommeren og litt høyere vanntemperatur om vinteren.

På grunn av temperaturgangen i løpet av året vil eventuelle endringer lettest kunne påvises om vinteren. En regner med at endringene vil bli mindre enn 1 °C. Om vinteren vil imidlertid vassføringen i Stryneelva øke til bortimot det tredobbelte. Dette medfører at vannet i Stryneelva vil avkjøles langt mindre nedover elva enn under nåværende forhold. I kuldeperioder vil derfor overtemperaturen holde seg lenger nedover elva enn nå.

4. ISFORHOLD

4.1 Nåværende isforhold

Oppljosvatn og Langvatn islegges tidlig og isen ligger lenge. Ismåling er foretatt bare to ganger, 25. mai 1981 og 26. april 1984. I 1981 var det 2,2 m is på Langvatn og 2,5 m is på Oppljosvatn. Den store istykkelsen skyldes at det har blitt overvann som så har frosset til sørpeis. I 1984 var det 1,0 m is på Langvatn og 1,5 m is på Oppljosvatn. Begge steder var det 65 cm overvann.

Hjelledøla islegges vanligvis i øvre del. I området omkring sammenløpet med Sunndøla er elva merkbart påvirket av tilsig av grunnvann som om vinteren har høyere temperatur enn overflatevannet. Dette tilsiget vil på lange strekninger hindre isdannelse. Hyppigst er det isdannelse i januar og februar, men sjelden hele perioden i sammenheng. Bare i lange og strenge kuldeperioder islegges derfor nedre del av elva.

Isforholdene i nedre del av Sunndøla påvirkes tilsvarende av grunnvannstilsig i dette området.

I Erdalselva er påvirkningen av grunnvann enda større, og det er her praktisk talt isfritt hele vinteren de fleste år i nedre del av elva.

Strynevatn islegges helt bare enkelte år og tidligst i den nedre enden. Det er alltid åpent vann under veibrua mellom selve Strynevatn og Floen nedenfor. Floen islegges oftere enn Strynevatn, men en kan ikke regne med årviss sikker is her heller. Fra høsten 1979 er isforholdene på vannet kartlagt. Vinteren 1979-80 var vatnet islagt i februar og mars, det samme gjaldt vinteren 1980-81. Vanligvis er Strynevatn helt islagt bare i meget korte perioder og bare noen få dager av gangen. Bare sjelden kan isen være kjørbar slik den var deler av vintrene 1979-80 og 1980-81.

Stryneelva går vanligvis åpen hele vinteren. De stillere partier i den helt nedre delen av elva islegges lettest, videre oppover kan det bli noe landis enkelte steder.

4.2 Virkninger av reguleringen på isforholdene

4.2.1 Magasinene

Oppljosvatn demmes opp bare 1,7 m og tappingen herfra begynner før vannet islegges. Isleggingen foregår derfor på synkende vannstand. Det er likevel neppe trolig at tiden for islegging vil påvirkes merkbart av reguleringen.

Isen vil neppe bli merkbart svakere ved nedtapping og heller ikke landløs, men den vil sprekke opp og det kan bli overvann langs land. Ved en simulert drift er det beregnet en vannstandssenkning på 29 cm/døgn ved fullt magasin og økende til 57 cm/døgn når magasinet er tappet ned til 1118 m o.h., og altså på nivå med Langvatn, som forutsettes å være fullt.

Når fellestappingen begynner synker vannstanden ved den simulerte driften 11 cm pr. døgn i begynnelsen, og så etter hvert økende til vel 20 cm pr. døgn når vannstanden nærmer seg LRV i Oppljosvatn, som er 1100 m o.h. I denne perioden vil isforholdene heller ikke påvirkes merkbart av reguleringen. Isveksten vil fortsette, og det blir etter hvert stabil og tykk is på hele vatnet. Store snømengder vil imidlertid, som under naturlige forhold, redusere isveksten og ofte føre til oppvatning. Overvann kan som tidligere føre til trafikkvansker. Mot slutten av tappeperioden kan isen bli noe svakere omkring utløpsstedet for tunnelen til Langvatn.

På grunnlag av de driftssimuleringer som er foretatt er tiden for fellestappingen fra begge magasin beregnet for perioden 1931-60, og illustrert i fig. 23. Beregnet som median for perioden begynner fellestappingen i månedsskiftet november-desember og varer til første del av april. Fellestappingen kan imidlertid starte så tidlig som første del av oktober eller ikke før midten av februar. Oppljosvatn kan bli tomt allerede i midten av februar eller så sent som omkring midten av mai.

Langvatn vil demmes opp til 1118 m o.h., mens normalvannstanden er 1100 m o.h. Dette medfører at vannet blir betydelig større, og mer enn dobbelt så langt som før (fig. 25). En må regne med at dette vil forsinke isleggingen noe, spesielt dersom det blåser mye i isleggingstiden. Tidspunktet for når tappingen fra Langvatn forventes å begynne kan, som nevnt foran, variere mye fra år til år. I median er tappingen beregnet å begynne i månedsskiftet oktober-november, men kan starte allerede i begynnelsen av oktober. Vannstandssenkningen i begynnelsen av tappeperioden er imidlertid beregnet å bli så liten, ca. 10 cm pr. døgn, at tappingen neppe vil påvirke isleggingen eller isveksten videre utover vinteren merkbart. Vinterferdselen på Langvatn og Oppljosvatn vil enkelte steder bli vanskeligere enn nå på grunn av oppsprukket is langs strendene. Videre må en, spesielt på Langvatn, være oppmerksom på svakere isområder enkelte steder i den oppdemmete delen, når vannstanden blir lav, spesielt i år med dårlig isvekst eller tidlig nedtapping av magasinet. Ved riktig veivalg vil imidlertid ikke ferdsel på vatna hindres. Etter hvert som vannstanden synker vil isen tæres på utsatte steder, som over terskler og i sund, og bli usikker her. Isen kan også sprekke opp langs land, spesielt der hvor strendene er bratte og/eller ujevne, og gi noe overvann langs land. Bare mot slutten av tappesesongen, de få årene magasinet tappes helt ned, vil det kunne bli usikker is omkring inntaket.

I Sygneskardvatna vil vannstanden holdes på omkring 690 m o.h. størstedelen av vinteren. Døgnregulering av Skåre kraftverk vil føre til at vannstanden i Sygneskardvatna svinger ca. 60 cm i døgnet. På grunn av oppdemningen vil isleggingen foregå noe senere enn nå, og det vil være normal utvikling av isdekket så lenge det ikke er døgndrift ved Skåre kraftstasjon. Når det er døgndrift her vil svingningene i vannstanden føre til at isen sprekker opp langs land og det blir overvann. Dette vil fryse til i kuldeperioder så snart døgnreguleringen opphører. Når magasinet tappes ut på vårparten, vil isen tæres, spesielt i det sundet som da oppstår mellom vatna.

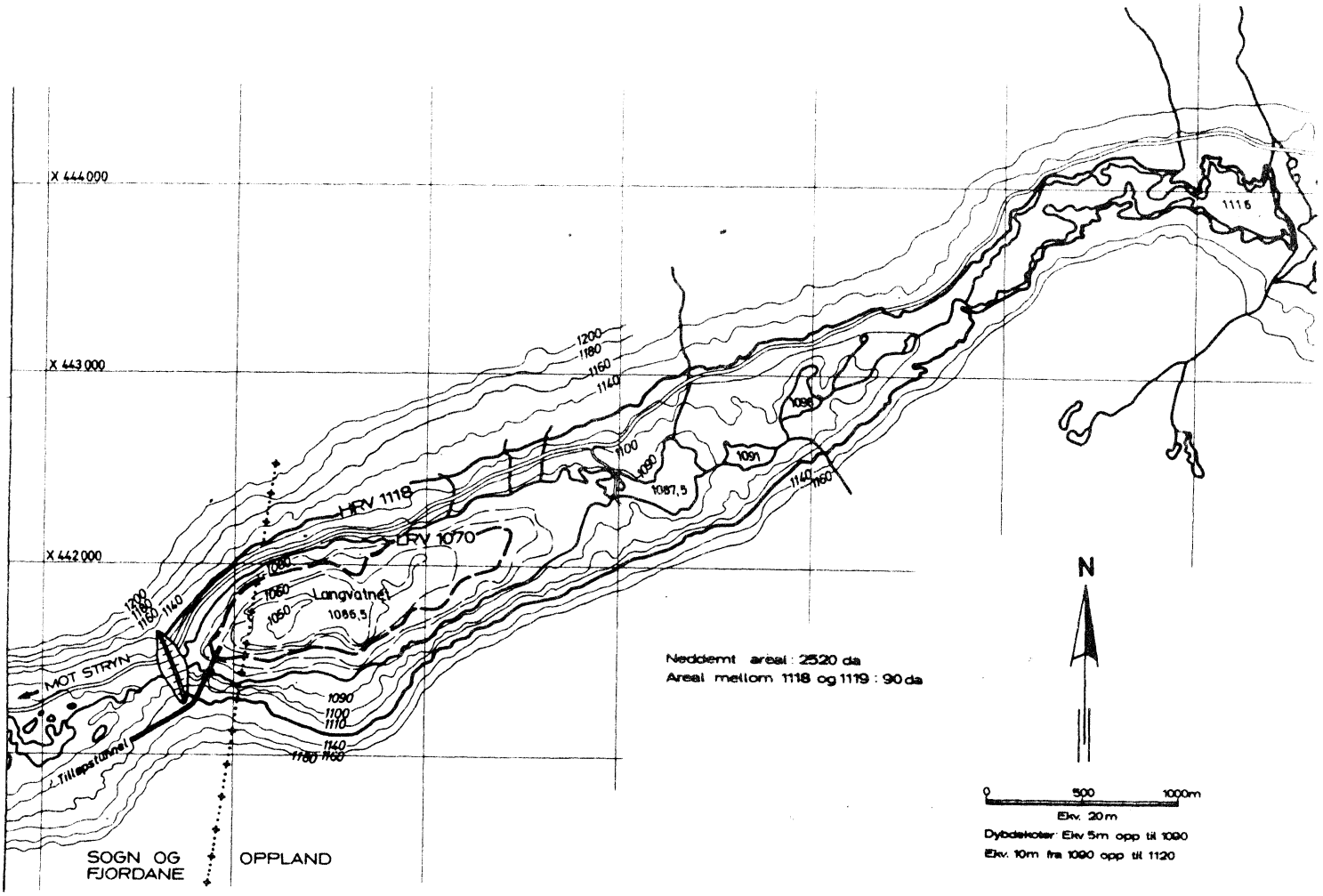

Fig. 25. Dybdekart av Langvatn. Normalvannstand og høyeste og laveste regulerte vannstand er angitt.

4.2.2 Hjelledøla, Erdalselva og Glomsdøla

En regner ikke med at isforholdene i disse elvene vil bli merkbart påvirket.

Det er ikke fare for økt bunnisdannelse eller isganger i disse elvene som følge av reguleringen.

4.2.3 Strynevatn

I Strynevatn vil vassføringen til vatnet øke noe om vinteren som følge av utbyggingen av magasinene, og driftsvannets temperatur antas å bli 1-2 °C. I de perioder vannet islegges må en derfor regne med en større råk omkring utløpet fra kraftstasjonen enn det som er vanlig utenfor Hjelledøla i dag. Når kraftstasjonen er i drift vil gjennomstrømningen i Strynevatn øke. Dette vil føre til at det åpne området ved Mindresunde blir større etter regulering, og isen på Floen nedenfor Mindresunde må en også regne med kan bli dårligere. Dette gjelder spesielt ved store driftsvassføringer. Ellers vil reguleringen neppe påvirke isforholdene merkbart.

4.2.4 Stryneelva

Som nevnt er det bare helt nederst i elva at det dannes særlig is i Stryneelva under nåværende forhold. På grunn av den større vassføringen vil den overtemperaturen som finnes ved utløpet av vatnet, få virkning lenger nedover elva etter regulering enn før. Dette, sammen med økningen i vassføringen, medfører at is-dannelsen også i nedre del av Stryneelva blir redusert i forhold til de nåværende forhold.

5. VIRKNINGER VED UTBYGGING BARE AV HØYT FALL

5.1. Virkninger på vanntemperaturforholdene

Ved bare høyt fall vil vassføringen i Hjelledøla bli redusert om sommeren som følge av magasinering i Langvatn og Oppljosvatn. Høyt fall forutsettes å stå om sommeren. Utbygging av bare høyt fall får praktisk talt ingen virkning på vanntemperaturforholdene, verken i Hjelledøla, Sunndøla, Strynevatn eller Stryneelva om sommeren.

Om vinteren når høyt fall er i drift vil det heller ikke bli noen merkbar virkning på vanntemperaturforholdene i tilløpselvene til Strynevatn. I Strynevatn og Stryneelva blir virkningene meget små, som ved full utbygging, som er omtalt foran, eller enda litt mindre.

5.2 Virkninger på isforholdene

Utbygging av bare høyt fall vil ikke gi noen endring i isforholdene i Hjelledøla. I Strynevatn og Stryneelva blir isforholdene som ved full utbygging.

6. TABELLER

Tabell 1 (s. 43-53):
Vanntemperaturer ved Hjelle. I perioden 1974-1983 manuelle målinger tatt morgen og kveld. For 1984 døgnlig minimum og maksimum etter logger-registreringer hver 4. time. For 1984 er månedlige middel-, maksimums- og minimumsverdier angitt for hver årsblokk.

Tabell 2 (s. 54):
Månedlige middel-, maksimums- og minimumstemperaturer ved Hjelle av morgentemperaturer (kode 1) og kveldstemperaturer (kode 3) i perioden 1974-1983.

Tabell 3 (s. 55-60):
Vanntemperaturer ved Skåre. Manuelle målinger tatt ca. kl. 1200 i perioden 1974-1984.

Tabell 4 (s. 61-65):
Vanntemperaturer i Sunndøla. Manuelle målinger tatt ca. kl. 1200 i perioden 1975-1984.

Tabell 5 (s. 66-76):
Vanntemperaturer i Erdalselva. I perioden 1974-1983 manuelle målinger tatt morgen og kveld. For 1984 døgnlig minimum og maksimum etter logger-registreringer hver 4. time. For 1984 er månedlige middel-, maksimums- og minimumsverdier angitt for hver årsblokk.

Tabell 6 (s. 77):
Månedlige middel-, maksimums- og minimumstemperaturer i Erdalselva av morgentemperaturer (kode 1) og kveldstemperaturer (kode 3) i perioden 1974-1983.

Tabell 7 (s. 78-79):
Vanntemperaturer i Glomsdøla 1983-1984. Månedlige minimums- og maksimumstemperaturer etter logger-registreringer hver 4. time. Månedlige middel-, maksimums- og minimumsverdier er angitt for hver årsblokk.

Tabell 8 (s. 80-96):
Vanntemperaturer ved Stauri bru. Døgnlige minimums- og maksimumstemperaturer etter registreringer med vanntermograf i perioden 1968-1983, og for 1984 etter logger-registreringer hver 4. time.

Tabell 9 (s. 97-98):
Månedlige middel-, maksimums- og minimumstemperaturer ved Stauri bru av døgnlige maksimumstemperaturer (kode 5) og minimumstemperaturer (kode 6).

Tabell 10 (s. 99-100):
Vanntemperaturer ved Lunde, utløpet av Strynevatn 1983-84. Månedlige minimums- og maksimumstemperaturer etter logger-registreringer hver 4. time. Månedlige middel-, maksimums- og minimumsverdier er angitt for hver årsblokk.

Tabell 11 (s. 101-102):
Vanntemperaturer ved Sætre nær Stryn 1983-84. Månedlige minimums- og maksimumstemperaturer etter logger-registreringer hver 4. time. Månedlige middel-, maksimums- og minimumsverdier er angitt for hver årsblokk.

Tabell 1

TRYKKD 83/10/03.
SB 1974

STASJON 37302 - 1
VASSDRAG STRYNSELV
NAVN HJELLE BRU
TP TEMPERATUR(VHI) TEMP MORGEN, DEGC

DATO	JAN	FEB	MAR	APR	MAI	JUN	JUL	AUG	SEP	OKT	NOV	DES
1	-	-	-	-	-	-	7.25	-	-	-	.30	-
2	-	-	-	-	-	-	-	8.45	8.25	4.45	-	.90
3	-	-	-	-	-	-	6.35	-	-	-	-	-
4	-	-	-	-	-	-	-	-	8.55	3.25	.20	2.25
5	-	-	-	-	-	-	6.25	7.35	-	-	-	-
6	-	-	-	-	-	-	-	-	7.15	-	1.30	2.15
7	-	-	-	-	-	-	-	7.15	-	4.15	-	-
8	-	-	-	-	-	-	6.45	-	-	-	1.80	-
9	-	-	-	-	-	-	-	8.45	8.15	4.25	-	1.40
10	-	-	-	-	-	-	7.35	-	-	-	-	-
11	-	-	-	-	-	-	-	-	6.95	3.65	3.15	.80
12	-	-	-	-	-	-	7.65	9.35	-	-	-	-
13	-	-	-	-	-	-	-	-	6.15	-	3.35	.20
14	-	-	-	-	-	-	-	9.25	-	2.35	-	-
15	-	-	-	-	-	6.15	7.25	-	-	-	3.75	-
16	-	-	-	-	-	-	-	8.35	8.55	4.95	-	.20
17	-	-	-	-	-	5.95	7.15	-	-	-	-	-
18	-	-	-	-	-	-	-	-	6.65	4.65	2.65	.30
19	-	-	-	-	-	6.05	6.35	7.35	-	-	-	-
20	-	-	-	-	-	-	-	-	6.25	-	.80	1.40
21	-	-	-	-	-	5.75	-	8.15	-	3.45	-	-
22	-	-	-	-	-	-	7.15	-	-	-	.10	-
23	-	-	-	-	-	-	-	7.35	6.05	2.75	-	2.05
24	-	-	-	-	-	5.65	7.25	-	-	-	-	-
25	-	-	-	-	-	-	-	-	6.35	3.55	1.40	-
26	-	-	-	-	-	5.35	7.45	8.25	-	-	-	-
27	-	-	-	-	-	-	-	-	6.15	-	.10	.40
28	-	-	-	-	-	5.65	-	8.15	-	2.25	-	-
29	-		-	-	-	-	6.65	-	-	-	-	-
30	-		-	-	-	-	-	8.65	5.85	1.10	-	1.20
31	-		-		-		7.25	-		-		-

TRYKKD 83/10/03.
SB 1974

STASJON 37302 - 3
VASSDRAG STRYNSELV
NAVN HJELLE BRU
TP TEMPERATUR(VHI) TEMP KVELD, DEGC

DATO	JAN	FEB	MAR	APR	MAI	JUN	JUL	AUG	SEP	OKT	NOV	DES
1	-	-	-	-	-	-	9.98	-	-	-	.40	-
2	-	-	-	-	-	-	-	10.28	9.65	5.35	-	1.10
3	-	-	-	-	-	-	8.75	-	-	-	-	-
4	-	-	-	-	-	-	-	-	9.15	4.35	.40	2.35
5	-	-	-	-	-	-	8.15	9.15	-	-	-	-
6	-	-	-	-	-	-	-	-	8.15	-	.60	2.25
7	-	-	-	-	-	-	-	11.28	-	4.65	-	-
8	-	-	-	-	-	-	9.25	-	-	-	3.15	-
9	-	-	-	-	-	-	-	11.88	8.85	4.65	-	1.50
10	-	-	-	-	-	-	8.35	-	-	-	-	-
11	-	-	-	-	-	-	-	-	7.65	4.65	3.35	.90
12	-	-	-	-	-	-	8.35	10.78	-	-	-	-
13	-	-	-	-	-	-	-	-	7.45	-	3.25	.30
14	-	-	-	-	-	-	-	10.18	-	3.95	-	-
15	-	-	-	-	-	8.85	8.25	-	-	-	4.35	-
16	-	-	-	-	-	-	-	9.35	9.15	4.95	-	.30
17	-	-	-	-	-	8.25	8.15	-	-	-	-	-
18	-	-	-	-	-	-	-	-	7.65	4.95	2.35	.30
19	-	-	-	-	-	7.85	8.05	8.75	-	-	-	-
20	-	-	-	-	-	-	-	-	7.25	-	1.00	1.50
21	-	-	-	-	-	9.95	-	9.35	-	4.05	-	-
22	-	-	-	-	-	-	8.15	-	-	-	.10	-
23	-	-	-	-	-	-	-	8.25	7.25	2.95	-	2.15
24	-	-	-	-	-	9.75	9.25	-	-	-	-	-
25	-	-	-	-	-	-	-	-	7.35	3.65	1.75	-
26	-	-	-	-	-	6.75	9.25	8.75	-	-	-	-
27	-	-	-	-	-	-	-	-	7.15	-	.10	.50
28	-	-	-	-	-	8.85	-	9.85	-	2.65	-	-
29	-		-	-	-	-	8.15	-	-	-	.10	-
30	-		-	-	-	-	-	10.98	6.85	.90	-	1.20
31	-		-		-		8.35	-		-		-

STASJON 57302 - 1 TRYKKD 83/11/08.
VASSDRAG STRYNSELV
NAVN HJELLE BRU
FR TEMPERATUR(/4I) TEMP MORGEN, DEGC
DATO JAN FEB MAR APR MAI JUN JUL AUG SEP OKT NOV DES

DATO	JAN	FEB	MAR	APR	MAI	JUN	JUL	AUG	SEP	OKT	NOV	DES
1	-	-	-	-	-	-	-	6.75	8.35	8.75	-	-
2	1.40	-	-	.15	3.15	3.35	5.85	-	-	-	4.94	3.34
3	-	1.40	1.50	-	-	-	-	-	8.85	6.25	-	-
4	.40	-	-	.15	-	4.05	4.85	7.65	-	-	4.64	3.94
5	-	1.40	1.70	-	3.65	-	-	-	7.85	6.05	-	-
6	1.20	-	-	-	-	3.75	-	8.65	-	-	4.34	2.83
7	-	1.40	2.25	1.40	3.35	-	6.05	-	5.35	5.25	-	-
8	.30	-	-	-	-	-	-	8.85	-	-	2.23	2.43
9	-	-	-	1.30	3.65	4.45	6.95	-	7.75	4.25	-	-
10	1.00	.20	1.20	-	-	-	-	8.99	-	-	2.83	2.93
11	-	-	-	.15	-	5.25	6.65	-	7.25	2.15	-	-
12	-	.25	.15	-	3.15	-	-	8.85	-	-	1.72	3.24
13	1.40	-	-	-	-	3.35	-	-	7.05	2.15	-	-
14	-	.20	.20	.15	3.25	-	6.25	9.75	-	-	1.32	2.93
15	2.05	-	-	-	-	-	-	-	7.45	3.85	-	-
16	-	-	-	.30	4.15	4.35	6.45	7.35	-	-	2.53	3.84
17	1.40	.30	.15	-	-	-	-	-	8.45	4.55	-	-
18	-	-	-	1.30	3.95	4.85	6.25	8.89	-	-	2.43	2.83
19	-	.20	.20	-	-	-	-	-	9.15	4.95	-	-
20	1.00	-	-	-	3.75	5.85	-	9.19	-	-	1.62	3.24
21	-	.20	.15	2.65	-	-	7.15	-	6.55	1.50	-	-
22	1.20	-	-	-	2.65	-	-	8.45	-	-	.92	4.05
23	-	-	-	2.45	-	5.25	6.95	-	8.05	3.04	-	-
24	.30	1.50	1.30	-	3.25	-	-	9.49	-	-	2.13	2.73
25	-	-	-	3.10	-	4.55	6.55	-	5.85	5.04	-	-
26	-	.15	.20	-	3.75	-	-	7.85	-	-	3.44	2.03
27	.50	-	-	-	-	4.25	-	-	5.25	5.93	-	-
28	-	1.20	1.10	2.65	3.85	-	6.15	8.35	-	-	2.33	3.34
29	1.20		-	-	-	-	-	-	4.95	5.73	-	-
30	-		-	2.95	2.15	5.45	8.65	6.19	-	-	1.72	3.74
31	1.90		1.60		-		-	-		5.54		-

STASJON 57302 - 3 TRYKKD 83/11/08.
VASSDRAG STRYNSELV
NAVN HJELLE BRU
FR TEMPERATUR(V4I) TEMP KVELD, DEGC
DATO JAN FEB MAR APR MAI JUN JUL AUG SEP OKT NOV DES

DATO	JAN	FEB	MAR	APR	MAI	JUN	JUL	AUG	SEP	OKT	NOV	DES
1	-	-	-	-	-	-	-	8.35	9.45	7.95	-	-
2	1.70	-	-	.30	4.55	6.85	6.25	-	-	-	5.04	3.64
3	-	1.40	1.70	-	-	-	-	-	9.85	7.05	-	-
4	.40	-	-	2.65	-	6.35	8.05	10.28	-	-	5.24	2.63
5	-	1.30	1.80	-	6.55	-	-	-	8.25	7.35	-	-
6	1.10	-	-	-	-	5.85	-	11.78	-	-	4.94	3.24
7	-	1.30	3.55	3.75	6.75	-	8.75	-	6.55	5.45	-	-
8	.50	-	-	-	-	-	-	11.98	-	-	3.24	3.04
9	-	-	-	3.75	4.75	6.45	8.35	-	8.35	5.35	-	-
10	.90	.10	2.75	-	-	-	-	12.78	-	-	2.93	3.04
11	-	-	-	4.15	-	6.05	8.55	-	8.45	2.65	-	-
12	-	.20	.20	-	5.15	-	-	11.58	-	-	2.33	2.93
13	1.30	-	-	-	-	4.35	-	-	7.45	2.15	-	-
14	-	1.00	.30	3.85	6.15	-	7.05	12.68	-	-	2.13	3.34
15	2.05	-	-	-	-	-	-	-	8.25	2.15	-	-
16	-	-	-	5.75	5.75	6.45	8.35	11.58	-	-	2.93	3.24
17	1.50	.70	.15	-	-	-	-	-	9.65	4.85	-	-
18	-	-	-	4.95	5.35	6.75	8.85	10.78	-	-	2.63	2.53
19	-	.70	3.05	-	-	-	-	-	9.85	3.85	-	-
20	1.20	-	-	-	4.15	5.75	-	11.18	-	-	1.22	3.44
21	-	.20	.80	5.15	-	-	9.65	-	7.15	1.70	-	-
22	1.40	-	-	-	3.75	-	-	10.48	-	-	1.02	3.34
23	-	-	-	4.35	-	6.25	8.35	-	8.15	4.24	-	-
24	.70	2.05	2.75	-	7.15	-	-	10.88	-	-	2.69	2.53
25	-	-	-	5.05	-	4.95	7.15	-	7.45	6.33	-	-
26	-	.14	1.80	-	8.05	-	-	9.15	-	-	3.24	2.03
27	.40	-	-	-	-	6.25	-	-	5.35	5.74	-	-
28	-	1.30	1.40	5.45	5.85	-	10.48	9.25	-	-	2.43	3.14
29	1.40		-	-	-	-	-	-	-	6.23	-	-
30	-		-	5.25	4.35	9.95	11.48	9.25	-	-	1.72	3.94
31	2.15		1.70		-		-	-		6.03		-

TRYKKD 83/11/07.
PR 1976

STASJON 37302 - 1
VASSDRAG STRYNSELV
NAVN HJELLE BRU
TP TEMPERATUR(VHI) TEMP MORGEN, DEGC

DATO	JAN	FEB	MAR	APR	MAI	JUN	JUL	AUG	SEP	OKT	NOV	DES
1	2.33	-	2.03	-	-	6.47	-	5.15	-	-	-	-
2	-	1.82	-	1.58	5.37	-	7.65	-	5.25	1.90	.69	.20
3	2.43	-	2.33	-	-	6.07	-	5.35	-	-	-	-
4	-	1.72	-	2.48	4.57	-	7.45	-	5.25	5.45	1.67	.30
5	1.92	-	3.34	-	-	5.97	-	6.59	-	-	-	-
6	-	1.72	-	2.58	4.17	-	7.45	-	6.95	6.35	1.97	.40
7	1.92	-	1.32	-	-	-	-	6.65	-	-	-	-
8	-	1.62	-	1.68	4.67	6.47	8.35	-	4.75	6.15	2.05	.80
9	2.63	-	1.72	-	-	-	-	8.05	-	-	-	-
10	-	1.72	-	3.58	4.27	7.77	6.65	-	5.15	5.75	2.05	.40
11	2.53	-	1.62	-	-	-	-	8.55	-	-	-	-
12	-	1.32	-	3.18	4.07	6.77	5.95	-	4.25	7.25	1.12	.70
13	1.92	-	1.62	-	-	-	-	8.25	-	-	-	-
14	-	1.72	-	4.17	4.77	6.57	6.55	-	5.95	3.15	.09	.30
15	1.72	-	1.62	-	-	-	-	7.25	-	-	-	-
16	-	1.72	-	4.27	5.77	6.67	7.75	-	6.45	4.15	.29	.20
17	1.92	-	1.62	-	-	-	-	7.75	-	-	-	-
18	-	1.62	-	3.28	5.47	7.17	7.05	-	6.45	2.95	.99	-
19	2.23	-	1.62	-	-	-	-	8.35	-	-	-	-
20	-	1.62	-	3.18	5.47	5.97	6.05	-	6.75	3.75	1.32	-
21	1.92	-	1.72	-	-	-	-	7.45	-	-	-	-
22	-	1.92	-	3.28	5.77	7.07	5.75	-	6.15	5.45	.29	.30
23	1.82	-	1.72	-	-	-	-	8.05	-	-	-	-
24	-	1.92	-	4.07	5.67	7.57	6.75	-	5.05	-	.29	.30
25	1.82	-	1.82	-	-	-	-	7.85	-	5.45	-	-
26	-	2.03	-	3.68	5.57	7.67	6.35	-	5.65	-	1.22	-
27	1.72	-	2.33	-	-	-	-	7.15	-	4.95	-	-
28	-	1.92	-	3.08	5.97	7.07	6.25	-	3.95	-	1.67	-
29	1.72	-	2.13	-	-	-	-	7.85	-	2.05	-	-
30	-		-	4.17	6.57	7.17	5.75	-	3.85	-	2.05	-
31	1.62		2.33		-		-	6.20		1.20		-

TRYKKD 83/11/07.
PR 1976

STASJON 37302 - 3
VASSDRAG STRYNSELV
NAVN HJELLE BRU
TP TEMPERATUR(VHI) TEMP KVELD, DEGC

DATO	JAN	FEB	MAR	APR	MAI	JUN	JUL	AUG	SEP	OKT	NOV	DES
1	2.43	-	2.13	-	-	6.07	-	7.55	-	-	-	-
2	-	1.92	-	1.68	7.67	-	7.95	-	5.85	2.95	1.62	.20
3	2.53	-	2.43	-	-	6.77	-	7.85	-	-	-	-
4	-	1.62	-	2.58	5.87	-	9.15	-	5.65	6.15	2.45	.30
5	2.03	-	3.44	-	-	6.57	-	9.15	-	-	-	-
6	-	1.62	-	2.68	5.57	-	9.85	-	6.75	6.75	2.25	.40
7	2.23	-	1.92	-	-	-	-	9.35	-	-	-	-
8	-	1.52	-	1.88	6.07	8.07	8.45	-	5.65	6.85	3.25	.90
9	2.63	-	1.82	-	-	-	-	11.88	-	-	-	-
10	-	1.72	-	4.67	4.57	7.37	7.65	-	5.55	6.25	2.25	.60
11	2.33	-	1.72	-	-	-	-	11.28	-	-	-	-
12	-	1.92	-	3.38	5.07	7.47	8.55	-	5.85	7.45	1.72	.60
13	2.03	-	1.62	-	-	-	-	10.68	-	-	-	-
14	-	1.82	-	5.57	5.57	7.37	8.35	-	6.75	3.55	.39	.20
15	1.92	-	1.62	-	-	-	-	10.58	-	-	-	-
16	-	1.82	-	5.37	5.87	8.87	8.35	-	8.05	4.35	.29	.30
17	2.03	-	1.62	-	-	-	-	11.18	-	-	-	-
18	-	1.72	-	3.48	6.67	8.87	8.65	-	8.15	3.65	1.22	-
19	2.33	-	1.62	-	-	-	-	10.48	-	-	-	-
20	-	1.62	-	4.67	5.67	7.57	6.55	-	8.35	4.55	1.72	-
21	2.23	-	1.72	-	-	-	-	10.28	-	-	-	-
22	-	2.03	-	6.37	6.17	8.27	7.65	-	7.25	5.85	.19	.30
23	1.72	-	1.72	-	-	-	-	11.08	-	-	-	-
24	-	2.03	-	5.87	4.67	8.67	10.58	-	5.65	-	.39	.30
25	1.82	-	1.82	-	-	-	-	9.15	-	4.55	-	-
26	-	2.13	-	4.07	7.17	8.47	7.45	-	5.85	-	1.32	-
27	1.62	-	4.05	-	-	-	-	8.75	-	4.35	-	-
28	-	2.03	-	6.27	6.07	7.47	7.35	-	4.35	-	2.35	-
29	1.72	-	2.23	-	-	-	-	10.88	-	2.35	-	-
30	-		-	5.57	5.77	7.97	6.35	-	4.15	-	0.00	-
31	1.62		2.43		-		-	8.85		1.50		-

TRYKKD 83/11/03.
ÅR 1977

STASJON 37302 - 1
VASSDRAG STRYNSELV
NAVN HJELLE BRU

TEMPERATUR(VHI) TEMP MORGEN, DEGC

DATO	JAN	FEB	MAR	APR	MAI	JUN	JUL	AUG	SEP	OKT	NOV	DES
1	-	-	-	1.40	-	4.90	7.00	-	-	-	5.50	1.90
2	-	-	-	-	3.40	-	-	9.30	8.90	4.30	-	-
3	-	-	-	2.10	-	5.80	7.80	-	-	-	5.10	.60
4	-	-	.30	-	3.80	-	-	8.20	7.50	2.80	-	-
5	-	-	-	1.30	-	4.30	9.80	-	-	-	3.80	.50
6	-	-	.30	-	3.80	-	-	6.30	7.30	4.30	-	-
7	.50	-	-	1.50	-	5.20	10.26	-	-	-	4.70	.50
8	-	-	.40	-	3.70	-	-	6.50	6.20	4.29	-	-
9	.50	-	-	1.40	-	5.80	10.26	-	-	-	4.10	2.30
10	-	-	.50	-	3.70	-	-	8.90	4.40	6.70	-	-
11	-	-	-	-	-	5.80	9.90	-	-	-	4.99	-
12	-	-	.50	.90	4.20	-	-	10.00	4.80	4.30	-	-
13	-	-	-	-	-	6.40	7.60	-	-	-	4.40	2.80
14	-	-	1.20	1.80	4.20	-	-	9.80	6.20	5.90	-	-
15	-	-	-	-	-	6.90	6.90	-	-	-	2.80	2.50
16	-	-	1.20	1.30	3.80	-	-	9.60	5.10	5.60	-	-
17	-	-	-	-	-	7.30	8.10	-	-	-	1.00	2.70
18	-	-	1.70	1.50	4.20	-	-	9.40	5.40	5.30	-	-
19	-	-	-	-	-	7.70	8.20	-	-	-	.60	2.70
20	-	-	1.50	2.30	4.60	-	-	9.50	4.40	6.60	-	-
21	-	-	-	-	-	5.40	8.20	-	-	-	.25	2.10
22	-	-	.60	2.30	5.40	-	-	8.90	4.80	7.50	-	-
23	-	-	-	-	-	6.90	7.80	-	-	-	.70	3.20
24	-	-	.80	2.50	5.20	-	-	8.20	4.80	6.70	-	-
25	-	-	-	-	-	7.40	8.50	-	-	-	.40	3.40
26	-	-	1.50	3.60	5.10	-	-	8.00	6.20	6.70	-	-
27	-	-	-	-	-	6.30	10.06	-	-	-	1.30	2.70
28	-	-	.40	3.40	5.20	-	-	-	6.90	5.10	-	-
29	-		-	-	-	6.80	10.16	-	-	-	1.40	1.30
30	-		1.40	4.40	3.60	-	-	-	5.30	5.90	-	-
31	-		-		-		9.50	-		-		-

TRYKKD 83/11/03.
ÅR 1977

STASJON 37302 - 3
VASSDRAG STRYNSELV
NAVN HJELLE BRU

TEMPERATUR(VHI) TEMP KVELD, DEGC

DATO	JAN	FEB	MAR	APR	MAI	JUN	JUL	AUG	SEP	OKT	NOV	DES
1	-	-	-	2.20	-	6.00	7.45	-	-	-	6.10	2.10
2	-	-	.30	-	6.20	-	-	12.38	9.15	4.80	-	-
3	-	-	.30	4.30	-	6.90	10.98	-	-	-	5.70	.50
4	-	-	.30	-	7.30	-	-	9.85	8.35	3.70	-	-
5	-	-	.30	3.30	-	6.10	13.28	-	-	-	3.20	.50
6	-	-	.30	-	4.60	-	-	7.65	8.35	5.10	-	-
7	.75	-	-	3.40	-	6.20	13.88	-	-	-	5.40	.50
8	-	-	.40	-	4.20	-	-	10.48	7.75	6.30	-	-
9	.50	-	-	1.60	-	7.30	13.98	-	-	-	4.40	2.50
10	-	-	.50	-	5.20	-	-	12.38	6.15	6.90	-	-
11	-	-	-	-	-	7.00	11.68	-	-	-	5.39	-
12	-	-	.60	3.70	5.90	-	-	13.58	6.15	5.70	-	-
13	-	-	-	-	-	8.00	-	-	-	-	4.70	2.90
14	-	-	2.20	3.90	6.10	-	-	12.18	5.95	6.80	-	-
15	-	-	-	-	-	6.70	9.65	-	-	-	3.00	2.80
16	-	-	2.05	6.10	8.10	-	-	12.88	6.35	5.99	-	-
17	-	-	-	-	-	11.06	8.85	-	-	-	1.10	2.70
18	-	-	3.70	4.20	8.40	-	-	12.68	6.00	5.80	-	-
19	-	-	-	-	-	8.30	8.75	-	-	-	.50	2.50
20	-	-	2.50	4.70	8.80	-	-	11.38	7.25	7.80	-	-
21	-	-	-	-	-	7.20	9.65	-	-	-	.50	2.10
22	-	-	2.90	4.60	8.30	-	-	10.88	6.65	9.10	-	-
23	-	-	-	-	-	11.96	11.38	-	-	-	.80	3.70
24	-	-	1.80	4.30	8.20	-	-	9.65	6.45	7.20	-	-
25	-	-	-	-	-	10.76	10.78	-	-	-	.40	3.20
26	-	-	2.40	6.60	8.20	-	-	9.25	6.95	6.80	-	-
27	-	-	-	-	-	7.90	11.38	-	-	-	1.39	2.80
28	-	-	.90	5.70	6.70	-	-	-	7.65	5.70	-	-
29	-		-	-	-	8.50	12.98	-	-	-	1.50	.90
30	-		3.10	6.60	5.20	-	-	-	5.95	6.60	-	-
31	-		-		-		11.28	-		-		-

TRYKKD 83/10/03.
ÅR 1979

STASJON 37302 - 1
VASSDRAG STRYNSELV
NAVN HJELLE BRU

TEMP MORGEN, DEGC

DATO	JAN	FEB	MAR	APR	MAI	JUN	JUL	AUG	SEP	OKT	NOV	DES
1	-	.30	-	-	-	5.75	9.25	-	-	-	4.25	-
2	-	-	-	3.05	3.25	-	-	11.58	7.85	5.35	-	-
3	.30	.30	.70	-	-	6.25	8.95	-	-	-	3.65	-
4	-	-	-	1.40	3.75	-	-	10.88	8.25	4.95	-	-
5	.30	.20	1.60	-	-	6.75	8.15	-	-	-	3.45	-
6	-	-	-	2.65	4.15	-	-	-	7.85	4.25	-	-
7	1.10	.20	.30	-	-	6.85	8.25	10.08	-	-	4.15	-
8	-	-	-	3.25	3.35	-	-	-	8.65	4.65	-	-
9	2.05	-	2.05	-	-	5.55	8.65	10.58	-	-	4.55	-
10	-	-	-	1.20	3.65	-	-	-	8.25	6.25	-	-
11	.70	-	-	-	-	5.85	9.85	9.85	-	-	2.65	-
12	-	-	-	1.10	4.15	-	-	-	7.25	6.95	-	-
13	.40	-	-	-	-	5.95	10.08	9.45	-	-	4.55	-
14	-	-	-	1.70	4.65	-	-	-	5.85	5.25	-	-
15	1.70	-	-	-	-	6.85	5.95	-	-	-	3.15	-
16	-	-	-	1.60	4.65	-	-	-	7.35	5.25	-	-
17	1.10	-	-	-	-	7.65	7.05	-	-	-	2.15	-
18	-	-	-	1.70	4.95	-	-	-	5.35	4.35	-	-
19	1.50	-	-	-	-	7.65	8.65	9.65	-	-	2.55	-
20	-	-	-	3.45	4.35	-	-	-	4.85	4.15	-	-
21	.40	-	-	-	-	6.75	9.85	9.45	-	-	2.75	-
22	-	-	-	3.75	5.15	-	-	-	4.05	2.75	-	-
23	.30	-	-	-	-	8.65	8.65	8.55	-	-	2.05	-
24	-	-	-	2.75	5.05	-	-	-	6.25	3.95	-	-
25	.30	-	-	-	-	7.35	8.95	7.85	-	-	2.05	-
26	-	-	-	1.40	4.65	-	-	-	5.45	2.35	-	-
27	.20	-	-	-	-	7.45	9.95	6.65	-	-	.50	-
28	-	-	-	2.05	5.05	-	-	-	5.15	3.65	-	-
29	.30		-	-	-	8.65	10.08	6.85	-	-	.40	-
30	-		-	2.15	5.65	-	-	-	5.75	4.05	-	-
31	.30		-		-		11.08	8.19		-		-

TRYKKD 83/10/03.
ÅR 1979

STASJON 37302 - 3
VASSDRAG STRYNSELV
NAVN HJELLE BRU

TEMP KVELD, DEGC

DATO	JAN	FEB	MAR	APR	MAI	JUN	JUL	AUG	SEP	OKT	NOV	DES
1	-	.40	-	-	-	9.25	10.28	-	-	-	4.35	-
2	-	-	-	3.45	7.75	-	-	13.38	8.95	6.35	-	-
3	.30	.30	.90	-	-	7.45	9.98	-	-	-	4.75	-
4	-	-	-	5.35	7.05	-	-	12.58	9.75	5.35	-	-
5	.30	.20	1.80	-	-	9.95	10.58	-	-	-	4.45	-
6	-	-	-	4.35	8.85	-	-	-	9.85	4.85	-	-
7	1.00	.20	1.30	-	-	7.25	9.45	12.78	-	-	4.45	-
8	-	-	-	4.25	7.65	-	-	-	9.55	4.95	-	-
9	1.90	-	2.85	-	-	7.05	10.18	12.88	-	-	5.45	-
10	-	-	-	4.35	6.65	-	-	-	9.25	7.15	-	-
11	.60	-	-	-	-	6.35	13.18	12.18	-	-	3.75	-
12	-	-	-	5.05	5.65	-	-	-	8.85	8.25	-	-
13	.60	-	-	-	-	10.58	11.78	11.58	-	-	4.45	-
14	-	-	-	5.05	5.95	-	-	-	7.15	6.45	-	-
15	1.80	-	-	-	-	10.68	8.85	-	-	-	3.25	-
16	-	-	-	6.55	7.55	-	-	-	7.65	5.95	-	-
17	1.20	-	-	-	-	12.08	11.08	-	-	-	2.55	-
18	-	-	-	6.75	7.35	-	-	-	6.25	5.25	-	-
19	1.60	-	-	-	-	9.35	12.48	10.38	-	-	2.85	-
20	-	-	-	7.05	5.55	-	-	-	5.25	4.25	-	-
21	.40	-	-	-	-	8.65	12.58	10.58	-	-	3.15	-
22	-	-	-	6.85	8.15	-	-	-	6.65	3.45	-	-
23	.30	-	-	-	-	9.45	11.28	9.29	-	-	2.25	-
24	-	-	-	5.25	4.85	-	-	-	6.85	3.55	-	-
25	.20	-	-	-	-	8.85	10.38	9.05	-	-	2.15	-
26	-	-	-	6.65	6.85	-	-	-	6.65	2.85	-	-
27	.20	-	-	-	-	8.75	11.18	8.55	-	-	.50	-
28	-	-	-	6.65	7.75	-	-	-	5.45	3.95	-	-
29	.30		-	-	-	11.58	12.88	8.25	-	-	.40	-
30	-		-	7.25	7.85	-	-	-	6.25	4.55	-	-
31	.30		-		-		12.78	10.58		-		-

TRYKKD 83/11/03.
ÅR 1979

STASJON 37302 - 1
VASSDRAG STRYNSELV
NAVN HJELLE BRU

TEMPERATUR(VHI) TEMP MORGEN, DEGC

DATO	JAN	FEB	MAR	APR	MAI	JUN	JUL	AUG	SEP	OKT	NOV	DES
1	-	-	-	-	2.25	-	-	9.69	-	2.65	-	-
2	-	-	-	-	-	3.75	5.05	-	7.75	-	2.25	2.58
3	-	-	-	-	2.65	-	-	8.35	-	1.99	-	-
4	-	-	-	-	-	5.35	6.15	-	7.95	-	2.95	2.08
5	-	-	-	-	3.15	-	-	8.65	-	2.15	-	-
6	-	-	-	-	-	5.55	6.65	-	8.85	-	2.55	1.68
7	-	-	-	-	3.05	-	-	9.85	-	3.55	-	-
8	-	-	-	-	-	5.35	7.05	-	8.65	-	2.15	.88
9	-	-	-	-	2.85	-	-	9.25	-	5.75	-	-
10	-	-	-	-	-	5.15	6.75	-	-	-	1.79	.48
11	-	-	-	-	3.05	-	-	8.25	7.35	6.45	-	-
12	-	-	-	-	-	5.35	7.15	-	-	-	.60	0.00
13	-	-	-	-	3.55	-	-	8.85	7.25	4.15	-	-
14	-	-	-	-	-	5.85	8.05	-	-	-	.59	.58
15	-	-	-	-	2.15	-	-	9.05	5.05	6.15	-	-
16	-	-	-	-	-	5.95	7.75	-	-	-	.60	0.00
17	-	-	-	-	3.25	-	-	7.75	6.65	4.25	-	-
18	-	-	-	-	-	5.05	8.45	-	-	-	1.60	0.00
19	-	-	-	-	2.95	-	-	8.25	6.45	4.45	-	-
20	-	-	-	-	-	6.15	7.85	-	-	-	.80	.48
21	-	-	-	-	4.05	-	-	9.45	5.45	3.25	-	-
22	-	-	-	-	-	7.25	7.15	-	-	-	1.60	.101
23	-	-	-	-	3.85	-	-	7.65	5.35	1.60	-	-
24	-	-	-	-	-	7.15	7.05	-	-	-	1.20	-
25	-	-	-	-	3.15	-	-	8.25	5.95	3.95	-	-
26	-	-	-	-	-	5.65	8.25	-	-	-	1.00	-
27	-	-	-	-	3.85	-	-	7.39	5.05	1.90	1.60	-
28	-	-	-	-	-	5.85	9.25	-	-	-	1.30	.03
29	-		-	-	4.15	-	-	8.25	4.55	2.15	-	-
30	-		-	-	-	5.75	9.25	-	-	-	2.45	0.00
31	-		-		4.25		-	6.65		2.05		-

TRYKKD 83/11/08.
ÅR 1979

STASJON 37302 - 3
VASSDRAG STRYNSELV
NAVN HJELLE BRU

TEMPERATUR(VHI) TEMP KVELD, DEGC

DATO	JAN	FEB	MAR	APR	MAI	JUN	JUL	AUG	SEP	OKT	NOV	DES
1	-	-	-	-	4.35	-	-	10.08	-	3.25	-	-
2	-	-	-	-	-	5.25	6.15	-	9.45	-	1.99	3.08
3	-	-	-	-	3.75	-	-	9.75	-	2.25	-	-
4	-	-	-	-	-	6.85	7.95	-	8.35	-	4.35	2.18
5	-	-	-	-	4.15	-	-	10.08	-	3.75	-	-
6	-	-	-	-	-	6.65	8.85	-	11.08	-	2.85	1.58
7	-	-	-	-	6.75	-	-	11.08	-	4.75	-	-
8	-	-	-	-	-	5.55	9.95	-	10.18	-	2.15	.68
9	-	-	-	-	6.25	-	-	9.98	-	8.35	-	-
10	-	-	-	-	-	5.25	7.35	-	-	-	1.60	.48
11	-	-	-	-	6.85	-	-	9.25	7.15	6.85	-	-
12	-	-	-	-	-	8.15	9.65	-	-	-	.79	0.00
13	-	-	-	-	4.25	-	-	10.18	7.25	5.85	-	-
14	-	-	-	-	-	6.85	8.85	-	-	-	.99	0.00
15	-	-	-	-	3.25	-	-	9.15	6.35	6.65	-	-
16	-	-	-	-	-	6.75	9.85	-	-	-	.80	0.00
17	-	-	-	-	3.35	-	-	8.45	6.85	5.45	-	-
18	-	-	-	-	-	6.35	8.55	-	-	-	2.45	0.00
19	-	-	-	-	3.45	-	-	10.98	7.15	5.05	-	-
20	-	-	-	-	-	9.35	9.25	-	-	-	.19	.48
21	-	-	-	-	5.45	-	-	9.59	6.55	3.85	-	-
22	-	-	-	-	-	7.15	8.65	-	-	-	1.70	.02
23	-	-	-	-	5.65	-	-	9.65	5.65	1.60	-	-
24	-	-	-	-	-	8.25	8.85	-	-	-	1.50	-
25	-	-	-	-	3.55	-	-	10.68	6.55	3.75	-	-
26	-	-	-	-	-	5.95	12.08	-	-	-	1.39	-
27	-	-	-	-	5.35	-	-	8.35	5.45	1.70	-	-
28	-	-	-	-	-	6.65	12.68	-	-	-	1.79	0.00
29	-		-	-	5.15	-	-	8.65	5.25	2.35	-	-
30	-		-	-	-	7.85	11.68	-	-	-	2.55	0.00
31	-		-		6.55		-	8.45		2.15		0.00

STASJON 37302 - 1
VASSDRAG STRYNSELV
NAVN HJELLE BRU
TP TEMPERATUR(VHI) TEMP MORGEN, DEGC

TRYKKD 83/10/03.
ÅR 1980

DATO	JAN	FEB	MAR	APR	MAI	JUN	JUL	AUG	SEP	OKT	NOV	DES
1	-	-	-	-	2.27	-	7.31	-	7.83	6.25	.09	-
2	-	-	-	1.58	-	4.35	-	10.71	-	-	-	-
3	-	-	-	-	2.32	-	8.26	-	7.87	4.96	-.01	-
4	-	-	-	1.18	-	4.90	-	10.09	-	-	-	-
5	-	-	-	-	2.17	-	8.61	-	8.95	4.76	.09	-
6	-	-	-	1.28	-	5.50	-	10.50	-	-	-	-
7	-	-	-	-	2.77	-	8.52	-	8.87	5.96	-.01	-
8	-	-	-	1.18	-	5.80	-	-	-	-	-	-
9	-	-	-	-	1.78	-	8.69	-	8.52	5.66	.29	-
10	-	-	-	1.08	-	5.85	-	9.21	-	-	-	-
11	-	-	-	-	2.27	-	9.12	-	6.45	5.56	.59	-
12	-	-	-	1.78	-	4.70	-	9.12	-	-	-	-
13	-	-	-	-	2.92	-	8.61	-	7.31	5.36	.39	-
14	-	-	-	1.00	-	6.20	-	9.31	-	-	-	-
15	-	-	-	-	3.07	-	9.12	-	7.23	1.93	.29	-
16	-	-	-	1.18	-	7.00	-	10.39	-	-	-	-
17	-	-	-	-	3.37	-	8.44	-	8.87	2.96	-	-
18	-	-	-	1.38	-	6.90	-	10.09	-	-	-	-
19	-	-	-	-	3.88	-	8.87	-	7.75	-	-	-
20	-	-	-	-	-	6.40	-	8.99	-	2.36	-	-
21	-	-	-	2.87	3.37	-	9.12	-	8.44	-	.49	-
22	-	-	-	-	-	6.20	-	8.44	-	1.02	-	-
23	-	-	-	1.99	3.32	-	8.61	-	7.58	-	1.83	-
24	-	-	-	-	-	6.60	-	-	-	.80	-	-
25	-	-	-	1.03	3.88	-	8.78	-	8.18	-	.19	-
26	-	-	-	-	-	-	-	8.70	-	.59	-	-
27	-	-	-	1.99	3.48	7.50	9.81	-	6.88	-	-	-
28	-	-	-	-	-	-	-	8.44	-	1.42	-	-
29	-	-	-	1.99	4.10	7.10	10.80	-	6.37	-	-	-
30	-		-	-	-	-	-	7.49	-	.70	-	-
31	-		-		4.40		10.29	-		-		-

STASJON 37302 - 3
VASSDRAG STRYNSELV
NAVN HJELLE BRU
TP TEMPERATUR(VHI) TEMP KVELD, DEGC

TRYKKD 83/10/03.
ÅR 1980

DATO	JAN	FEB	MAR	APR	MAI	JUN	JUL	AUG	SEP	OKT	NOV	DES
1	-	-	-	-	6.50	-	11.02	-	9.65	6.65	.89	-
2	-	-	-	2.48	-	7.70	-	11.53	-	-	-	-
3	-	-	-	-	6.60	-	10.91	-	9.91	6.25	1.11	-
4	-	-	-	2.88	-	7.05	-	11.65	-	-	-	-
5	-	-	-	-	6.20	-	12.55	-	10.10	6.15	.09	-
6	-	-	-	2.38	-	7.40	-	10.89	-	-	-	-
7	-	-	-	-	3.48	-	11.63	-	9.65	6.45	.09	-
8	-	-	-	2.48	-	8.15	-	-	-	-	-	-
9	-	-	-	-	2.83	-	12.95	-	9.05	6.45	.29	-
10	-	-	-	1.69	-	8.95	-	11.22	-	-	-	-
11	-	-	-	-	6.40	-	12.75	-	8.44	6.25	1.42	-
12	-	-	-	1.39	-	8.90	-	11.22	-	-	-	-
13	-	-	-	-	7.90	-	12.24	-	8.62	5.66	.79	-
14	-	-	-	2.88	-	10.30	-	11.42	-	-	-	-
15	-	-	-	-	7.20	-	9.82	-	7.93	1.83	.29	-
16	-	-	-	1.49	-	8.05	-	12.44	-	-	-	-
17	-	-	-	-	7.40	-	8.96	-	9.48	3.25	-	-
18	-	-	-	1.59	-	8.00	-	10.94	-	-	-	-
19	-	-	-	-	6.70	-	10.20	-	8.53	-	-	-
20	-	-	-	-	-	8.30	-	9.69	-	2.96	-	-
21	-	-	-	5.36	6.95	-	9.39	-	8.96	-	.91	-
22	-	-	-	-	-	8.70	-	-	-	1.02	-	-
23	-	-	-	4.40	6.85	-	11.53	-	9.05	-	1.83	-
24	-	-	-	-	-	8.30	-	-	-	.90	-	-
25	-	-	-	6.10	6.55	-	11.02	-	8.44	-	.19	-
26	-	-	-	-	-	-	-	9.82	-	.70	-	-
27	-	-	-	3.74	5.90	9.60	11.83	-	8.01	-	-	-
28	-	-	-	-	-	-	-	9.39	-	2.64	-	-
29	-	-	-	5.55	7.90	8.20	13.77	-	7.32	-	-	-
30	-		-	-	-	-	-	10.30	-	.49	-	-
31	-		-		4.70		13.16	-		-		-

TRYKKD 83/11/08.
PR 1981

STASJON 27302 - 1
VASSDRAG STRYNSELV
NAVN HJELLE BRU
PR TEMPERATUR(VHI) TEMP MORGEN, DEGC

DATO	JAN	FEB	MAR	APR	MAI	JUN	JUL	AUG	SEP	OKT	NOV	DES
1	-	.29	-	.61	1.84	4.57	5.37	-	7.70	7.90	-	-
2	-	-	-	-	-	-	-	6.40	-	-	1.45	0.00
3	-	1.12	-	1.32	2.15	4.37	4.97	-	8.40	8.00	-	-
4	-	-	-	-	-	-	-	7.50	-	-	3.05	.11
5	-	.11	-	1.12	1.63	4.27	5.07	-	9.90	6.60	-	-
6	-	-	-	-	-	-	-	7.40	-	-	2.65	.06
7	-	-	.09	1.12	2.55	4.37	5.97	-	5.50	5.20	-	-
8	-	.40	-	-	-	-	-	7.20	-	-	.50	0.00
9	-	-	.09	1.84	2.95	4.77	6.46	-	8.30	4.40	-	-
10	-	.29	-	-	-	-	-	8.60	-	-	-	-
11	-	-	.19	1.63	2.55	4.37	6.56	-	7.50	4.40	1.74	-
12	-	.09	-	-	-	-	-	8.90	-	-	-	-
13	-	-	.09	1.43	3.16	2.95	6.16	-	7.30	4.60	.81	-
14	-	-	-	-	-	-	-	8.70	-	-	-	-
15	-	.71	-	2.45	3.56	4.77	5.27	-	7.70	2.00	-	-
16	-	-	.19	-	-	-	-	7.00	-	-	2.25	-
17	-	-	-	.91	3.76	4.47	6.16	-	7.90	2.60	-	-
18	-	-	.40	-	-	-	-	6.70	-	-	2.05	-
19	-	-	-	1.53	3.66	4.47	7.05	-	7.80	3.10	-	-
20	-	-	.29	-	-	-	-	7.10	-	-	.91	-
21	-	.19	-	.60	3.66	4.07	6.96	-	7.00	2.40	-	-
22	-	-	1.12	-	-	-	-	7.70	-	-	.81	-
23	-	-	-	.60	3.86	5.17	6.86	-	7.10	.40	-	-
24	-	-	.09	-	-	-	-	7.50	-	-	.91	-
25	-	-	-	1.22	4.37	5.07	7.45	-	6.90	2.00	-	-
26	-	-	.40	-	-	-	-	6.90	-	-	.10	-
27	-	-	-	1.74	3.86	3.96	7.80	-	8.10	2.00	-	-
28	-	.09	1.02	-	-	-	-	6.20	-	-	.29	-
29	-		-	.91	4.17	4.37	7.70	-	7.00	1.90	.29	-
30	-		.91	-	-	-	-	6.30	-	-	.10	-
31	-		-		4.37		7.40	-		1.40		-

TRYKKD 83/11/08.
PR 1981

STASJON 27302 - 3
VASSDRAG STRYNSELV
NAVN HJELLE BRU
PR TEMPERATUR(VHI) TEMP KVELD, DEGC

DATO	JAN	FEB	MAR	APR	MAI	JUN	JUL	AUG	SEP	OKT	NOV	DES
1	-	.60	-	2.65	5.57	5.07	6.16	-	10.20	7.50	-	-
2	-	-	-	-	-	-	-	7.30	-	-	2.25	0.00
3	-	1.32	-	1.63	6.06	5.87	8.04	-	10.40	8.60	-	-
4	-	-	-	-	-	-	-	8.70	-	-	3.25	.09
5	-	.50	-	2.95	6.16	5.17	7.25	-	10.10	5.90	-	-
6	-	-	-	-	-	-	-	8.10	-	-	2.75	.03
7	-	-	.19	3.86	4.47	4.97	7.05	-	7.60	6.10	-	-
8	-	-	-	-	-	-	-	11.20	-	-	.50	0.00
9	-	-	.09	2.85	3.86	5.97	8.24	-	9.10	5.30	-	-
10	-	-	-	-	-	-	-	10.90	-	-	-	-
11	-	-	.19	2.95	3.46	5.37	7.35	-	9.40	4.40	2.15	-
12	-	-	-	-	-	-	-	10.50	-	-	-	-
13	-	-	.19	2.85	4.37	6.56	6.36	-	9.30	5.00	.91	-
14	-	-	-	-	-	-	-	9.80	-	-	-	-
15	-	1.43	-	4.57	5.37	6.16	7.25	-	9.10	2.00	-	-
16	-	-	.29	-	-	-	-	8.40	-	-	2.35	-
17	-	-	-	4.47	5.17	6.16	9.13	-	8.90	3.40	-	-
18	-	-	1.63	-	-	-	-	8.10	-	-	2.35	-
19	-	-	-	5.27	4.17	6.66	10.42	-	7.80	4.20	-	-
20	-	-	1.94	-	-	-	-	8.90	-	-	1.55	-
21	-	-	-	2.25	5.97	8.34	9.43	-	8.00	2.90	-	-
22	-	-	2.45	-	-	-	-	10.20	-	-	1.02	-
23	-	-	-	4.87	4.37	6.76	11.21	-	7.60	.90	-	-
24	-	-	.91	-	-	-	-	9.60	-	-	1.12	-
25	-	-	-	5.07	5.37	6.06	10.22	-	8.00	2.80	-	-
26	-	-	1.94	-	-	-	-	8.20	-	-	.40	-
27	-	-	-	4.47	5.67	6.26	9.30	-	9.10	3.20	-	-
28	-	-	2.65	-	-	-	-	9.30	-	-	.50	-
29	-		-	2.95	5.07	9.13	9.40	-	8.70	2.70	-	-
30	-		2.35	-	-	-	-	8.70	-	-	-.01	-
31	-		-		5.27		8.70	-		2.00		-

TRYKKD 83/10/03.
ÅR 1982

STASJON 57302 - 1
VASSDRAG STRYNSELV
NAVN HJELLE BRU
TP TEMPERATUR(VHI) TEMP MORGEN, DEGC

DATO	JAN	FEB	MAR	APR	MAI	JUN	JUL	AUG	SEP	OKT	NOV	DES
1	-	-	.09	-	-	4.00	5.90	-	-	-	4.77	2.75
2	-	-	-	1.22	2.15	-	-	10.50	6.50	7.65	-	-
3	-	-	.09	-	-	5.00	6.10	-	-	-	4.37	.129
4	-	-	-	2.75	2.85	-	-	11.30	6.00	8.24	-	-
5	-	-	-.01	-	-	5.10	5.50	-	-	-	.91	.160
6	-	-	-	1.94	3.36	-	-	11.10	4.80	6.16	-	-
7	-	-	.09	-	-	3.90	5.90	-	-	-	1.94	1.02
8	-	-	-	1.22	3.46	-	-	11.00	6.60	5.57	-	-
9	-	-	1.32	-	-	3.20	5.95	-	-	-	2.85	.140
10	-	-	-	.40	3.76	-	-	9.70	6.20	5.27	-	-
11	-	-	1.63	-	-	4.60	7.80	-	-	-	3.96	.19
12	-	-	-	.60	3.66	-	-	8.70	6.40	5.27	-	-
13	-	-	1.43	-	-	4.50	5.90	-	-	-	4.27	.109
14	-	-	-	.71	3.16	-	-	7.40	7.20	3.96	-	-
15	-	.40	.71	-	-	4.20	9.40	-	-	-	2.75	.140
16	-	-	-	2.10	3.30	-	-	8.10	6.60	2.15	-	-
17	-	.09	2.05	-	-	4.30	7.60	-	-	-	1.84	.119
18	-	-	-	2.05	3.50	-	-	8.20	7.10	3.46	-	-
19	-	-.01	.29	-	-	4.80	6.90	-	-	-	1.94	-.01
20	-	-	-	1.84	3.60	-	-	7.50	6.20	4.37	-	-
21	-	-.01	2.55	-	-	4.10	6.70	-	-	-	1.53	.50
22	-	-	-	2.65	3.50	-	-	-	6.30	3.96	-	-
23	-	-	1.84	-	-	3.70	8.60	-	-	-	1.94	.40
24	-	-	-	2.95	4.60	-	-	-	5.10	4.07	-	-
25	-	-.01	1.53	-	-	5.10	9.00	8.70	-	-	1.63	-
26	-	-	-	2.65	3.50	-	-	-	7.80	3.66	-	.140
27	-	-.01	1.94	-	-	6.30	7.20	7.90	-	-	.71	-
28	-	-	-	2.25	3.60	-	-	-	7.20	4.87	-	.29
29	-		.81	-	-	6.30	9.10	6.60	-	-	1.43	-
30	-		-	2.45	4.20	-	-	-	6.50	6.36	-	.129
31	-		1.43		-		10.80	8.10		-		-

TRYKKD 83/11/03.
ÅR 1982

STASJON 57302 - 3
VASSDRAG STRYNSELV
NAVN HJELLE BRU
TP TEMPERATUR(VHI) TEMP KVELD, DEGC

DATO	JAN	FEB	MAR	APR	MAI	JUN	JUL	AUG	SEP	OKT	NOV	DES
1	-	-	.40	-	-	6.70	9.00	-	-	-	5.67	2.155
2	-	-	-	3.86	6.06	-	-	14.20	6.90	7.95	-	-
3	-	-	.29	-	-	6.50	6.90	-	-	-	4.27	.150
4	-	-	-	4.47	6.86	-	-	14.30	6.30	8.24	-	-
5	-	-	.09	-	-	4.90	6.80	-	-	-	1.32	1.94
6	-	-	-	4.57	6.06	-	-	13.70	6.60	6.26	-	-
7	-	-	2.15	-	-	7.30	9.10	-	-	-	2.85	.129
8	-	-	-	1.02	6.26	-	-	11.40	8.00	5.87	-	-
9	-	-	1.74	-	-	6.80	9.20	-	-	-	4.47	.50
10	-	-	-	.71	5.47	-	-	9.60	9.10	5.67	-	-
11	-	-	2.25	-	-	7.50	8.40	-	-	-	4.27	.09
12	-	-	-	2.15	4.57	-	-	9.60	6.70	5.47	-	-
13	-	-	2.75	-	-	7.10	10.60	-	-	-	3.86	.09
14	-	-	-	2.75	7.45	-	-	8.90	8.20	4.17	-	-
15	-	.40	2.45	-	-	8.50	11.10	-	-	-	1.94	.129
16	-	-	-	2.95	-	-	-	10.60	7.70	5.27	-	-
17	-	1.53	3.36	-	-	7.10	7.90	-	-	-	1.94	.119
18	-	-	-	4.07	6.70	-	-	10.50	8.70	3.96	-	-
19	-	-.01	2.05	-	-	9.30	9.50	-	-	-	2.05	.109
20	-	-	-	5.27	5.50	-	-	9.90	8.30	4.77	-	-
21	-	-	2.65	-	-	6.60	8.90	-	-	-	1.94	.50
22	-	-	-	4.77	7.00	-	-	-	6.20	4.97	-	-
23	-	-	3.36	-	-	9.50	10.30	10.10	-	-	2.45	.40
24	-	-	-	4.67	5.30	-	-	-	6.90	4.57	-	-
25	-	-.01	1.63	-	-	10.00	9.20	9.70	-	-	2.05	-
26	-	-	-	4.67	4.60	-	-	-	8.80	3.46	-	.60
27	-	.09	2.65	-	-	9.20	10.10	9.20	-	-	.91	-
28	-	-	-	3.76	5.90	-	-	-	7.90	5.67	-	.50
29	-		2.95	-	-	7.70	13.40	7.80	-	-	1.63	-
30	-		-	3.96	5.70	-	-	-	6.80	6.06	-	.60
31	-		2.95		-		14.00	9.70		-		-

HJELLE BRU

DØGNMIDDEL — TRYKKD 85/04/26.

STASJON 37302 - 1 — BREDDE N — ÅR 1983
VASSDRAG — LENGDE E
ELV — UTM — FELTAREAL KM2

TP — UREGULERT — TEMPERATUR(VHI) — ELV/VANN TEMP MORGEN, DEGC

DATO	JAN	FEB	MAR	APR	MAI	JUN	JUL	AUG	SEP	OKT	NOV	DES
1	1.50	-	-	-	-	3.50	5.70	-	7.70	3.00	-	-
2	-	-	-	.70	1.70	-	-	6.30	-	-	2.50	1.00
3	1.00	-	-	-	-	3.70	4.80	-	9.20	4.10	-	-
4	-	-	-	.50	3.00	-	-	6.90	-	-	2.60	1.40
5	1.00	-	-	-	-	3.70	4.70	-	7.10	6.50	-	-
6	-	-	-	1.20	2.90	-	-	7.20	-	-	1.60	1.40
7	1.40	-	-	-	-	4.00	6.50	-	6.40	3.60	-	-
8	-	-	-	.80	3.70	-	-	8.40	-	-	3.30	1.50
9	.50	-	-	-	-	4.90	6.60	-	4.90	4.00	-	-
10	-	-	-	2.10	3.70	-	-	8.10	-	-	1.90	-.09
11	1.50	-	-	-	-	3.90	7.10	-	5.70	4.20	-	-
12	-	-	-	.70	3.50	-	-	7.10	-	-	1.60	-.09
13	.80	-	-	-	-	4.10	6.30	-	8.00	4.00	-	-
14	-	-	-	2.10	3.60	-	-	6.20	-	-	1.30	1.90
15	.10	-	-	-	-	4.60	5.90	-	7.60	4.50	-	-
16	-	-	-	1.40	3.90	-	-	7.10	-	-	2.00	2.10
17	0.00	-	1.70	-	-	3.70	5.20	-	8.00	5.10	-	-
18	-	-	-	1.90	3.70	-	-	6.00	-	-	1.70	-.09
19	0.00	-	1.20	-	-	4.60	4.40	-	7.00	4.30	-	-
20	-	-	-	2.20	3.60	-	-	7.50	-	-	1.30	0.00
21	.20	-	2.00	-	-	4.80	4.60	-	6.20	3.20	-	-
22	-	-	-	2.50	2.90	-	-	10.20	-	-	.60	.20
23	1.00	-	1.50	-	-	5.10	6.80	-	6.20	3.80	-	-
24	-	-	-	2.10	3.50	-	-	7.10	-	-	.30	-
25	1.50	-	.70	-	-	4.40	7.60	-	5.00	2.50	-	-
26	-	-	-	2.50	4.10	-	-	8.20	-	-	1.20	-
27	1.50	-	.80	-	-	4.10	8.00	-	5.70	3.60	-	1.10
28	-	-	-	2.50	3.80	-	-	6.70	-	-	-.09	-
29	.50		.70	-	-	4.60	6.80	-	4.40	3.00	-	1.20
30	-		-	2.70	4.00	-	-	7.10	-	-	-.09	-
31	0.00		.70		-		6.30	-		3.80		1.00
MIDDEL	-	-	-	-	-	-	-	-	-	-	-	-
MAX	-	-	-	-	-	-	-	-	-	-	-	-
MIN	-	-	-	-	-	-	-	-	-	-	-	-

HJELLE BRU

DØGNMIDDEL — TRYKKD 85/04/26.

STASJON 37302 - 3 — BREDDE N — ÅR 1983
VASSDRAG — LENGDE E
ELV — UTM — FELTAREAL KM2

TP — UREGULERT — TEMPERATUR(VHI) — ELV/VANN TEMP KVELD, DEGC

DATO	JAN	FEB	MAR	APR	MAI	JUN	JUL	AUG	SEP	OKT	NOV	DES
1	2.00	-	.40	-	-	4.20	7.40	-	9.80	3.60	-	-
2	-	-	-	3.90	5.90	-	-	7.40	-	-	2.50	1.30
3	1.50	-	.80	-	-	5.40	6.50	-	10.00	4.70	-	-
4	-	.09	-	4.50	5.40	-	-	9.00	-	-	2.30	1.40
5	1.40	-	.30	-	-	6.20	8.10	-	8.30	6.80	-	-
6	-	0.00	-	3.90	6.00	-	-	10.80	-	-	1.70	-.09
7	1.00	-	.20	-	-	7.50	9.50	-	7.10	4.60	-	-
8	-	.09	-	3.00	4.20	-	-	12.10	-	-	3.70	-.09
9	.60	-	.10	-	-	5.30	9.50	-	6.70	4.80	-	-
10	-	0.00	-	5.60	4.10	-	-	11.40	-	-	2.10	-.09
11	1.00	-	.30	-	-	4.90	10.10	-	9.20	4.90	-	-
12	-	.09	-	4.80	4.70	-	-	8.40	-	-	1.50	-.09
13	1.00	-	.60	-	-	5.40	8.60	-	9.60	5.10	-	-
14	-	.09	-	4.90	4.60	-	-	7.10	-	-	2.20	1.70
15	.10	-	1.80	-	-	6.40	7.30	-	9.20	5.30	-	-
16	-	.09	-	4.40	4.70	-	-	7.60	-	-	2.20	2.20
17	.20	-	2.00	-	-	7.20	8.30	-	9.30	5.50	-	-
18	-	.40	-	4.50	4.80	-	-	6.30	-	-	2.40	.10
19	-.09	-	2.40	-	-	5.60	5.90	-	7.90	4.50	-	-
20	-	.09	-	3.40	4.90	-	-	11.50	-	-	1.50	0.00
21	0.00	-	2.20	-	-	6.80	5.70	-	7.20	3.50	-	-
22	-	.40	-	2.90	3.50	-	-	9.40	-	-	.70	.30
23	1.10	-	3.70	-	-	5.10	9.70	-	7.20	4.00	-	-
24	-	.09	-	5.40	6.00	-	-	9.70	-	-	1.20	-
25	1.60	-	2.90	-	-	7.20	11.60	-	5.90	2.60	-	-
26	-	-	-	5.90	4.90	-	-	10.20	-	-	1.30	-
27	1.70	-	2.50	-	-	6.00	9.20	-	6.00	3.40	-	1.30
28	-	-	-	5.30	4.30	-	-	8.20	-	-	0.00	-
29	.90		2.00	-	-	7.90	8.20	-	5.10	3.10	-	1.10
30	-		-	5.10	5.50	-	-	9.60	-	-	-.09	-
31	.30		3.50		-		7.50	-		4.00		.90
MIDDEL	-	-	-	-	-	-	-	-	-	-	-	-
MAX	-	-	-	-	-	-	-	-	-	-	-	-
MIN	-	-	-	-	-	-	-	-	-	-	-	-

HJELLE BRU

NVE, HYDROLOGISK AVDELING. ARKIV: TREG 85/04/23.

STASJON NR: 37302- 0 AR: 1984

MIN.TEMP (DEG.)

DATO	JAN	FEB	MAR	APR	MAI	JUN	JUL	AUG	SEP	OKT	NOV	DES
1	.36	.02	-	.86	2.37	4.57	5.58	7.66	5.84	6.04	4.42	3.84
2	.07	.02	-	1.01	2.55	4.81	5.34	6.96	6.58	5.27	5.71	3.47
3	.36	.02	-	.35	2.78	4.39	4.92	7.49	6.66	6.44	3.81	1.83
4	.02	.02	-	1.14	2.96	3.89	6.49	7.69	5.76	5.58	3.29	2.21
5	.43	.02	-	1.73	3.01	4.89	5.42	7.66	5.90	5.66	2.87	-
6	.02	.02	-	.41	2.24	5.42	5.61	7.88	6.14	5.30	2.40	-
7	-.01	.02	-	.43	2.60	4.84	6.75	7.37	7.32	6.36	2.09	-
8	.02	.02	-	.96	2.42	4.44	6.32	6.82	7.85	5.49	2.19	-
9	.02	.02	-	.96	2.60	4.00	6.51	7.57	7.76	4.64	2.25	-
10	.04	.02	-	1.37	1.91	3.69	6.49	7.32	7.37	4.69	3.77	-
11	.07	.02	-	1.70	2.47	2.96	6.59	7.57	6.03	4.50	4.05	-
12	.68	.02	-	1.58	3.45	4.36	6.49	8.26	6.36	3.26	4.29	-
13	.68	.02	-	2.16	3.27	5.39	6.27	8.77	5.25	3.71	3.94	-
14	.04	.07	-	1.45	3.74	4.73	6.38	8.58	5.23	4.69	3.44	-
15	.02	.12	-	2.09	2.93	5.10	6.67	8.24	5.90	4.98	2.66	-
16	.02	.13	-	1.73	3.50	5.29	6.78	7.29	7.49	4.96	.97	-
17	.02	.05	-	1.65	3.27	5.10	6.73	7.26	7.32	4.90	.82	-
18	.02	.64	-	1.83	3.30	5.08	6.73	7.46	6.82	4.61	.77	-
19	.02	.10	-	1.73	2.99	5.63	6.40	8.13	7.10	4.56	.21	-
20	.02	0.00	-	2.29	3.24	5.13	7.24	8.74	6.17	5.07	.13	-
21	.02	0.00	-	1.83	3.50	5.29	6.58	8.77	6.09	4.29	.13	-
22	.02	0.00	-	1.91	3.71	4.42	6.47	8.67	6.96	2.83	.15	-
23	.02	0.00	-	1.99	3.19	4.31	6.49	9.28	6.61	2.79	1.81	-
24	.05	.01	-	2.27	3.30	4.92	6.85	8.38	5.92	3.47	1.73	-
25	.05	.03	0.00	2.04	3.58	4.13	6.90	6.82	6.09	2.79	1.93	-
26	.05	.03	.03	2.17	3.95	5.23	6.27	6.99	5.95	4.50	1.21	-
27	.05	.47	.05	2.06	3.79	4.94	5.81	6.74	6.55	4.13	.57	-
28	.05	.79	.05	2.06	4.05	5.13	6.72	7.82	7.35	3.33	2.74	-
29	.05	-	.05	2.01	4.18	4.73	6.58	8.16	5.98	4.50	2.40	-
30	.05		.71	2.19	4.10	5.53	6.33	7.37	5.90	4.75	2.92	-
31	.02		.78		4.36		7.79	6.39		4.53		-
MIDDEL	.11	.10	.24	1.60	3.20	4.74	6.40	7.75	6.48	4.60	2.32	2.84
MAKS.	.68	.79	.78	2.29	4.36	5.63	7.79	9.28	7.85	6.44	5.71	3.84
MINIM.	-.01	0.00	0.00	.35	1.91	2.96	4.92	6.39	5.23	2.79	.13	1.83

HJELLE BRU

NVE, HYDROLOGISK AVDELING. ARKIV: TREG 85/04/23.

STASJON NR: 37302- 0 AR: 1984

MAKS.TEMP (DEG.)

DATO	JAN	FEB	MAR	APR	MAI	JUN	JUL	AUG	SEP	OKT	NOV	DES
1	1.15	.02	-	2.37	5.37	7.00	7.81	9.92	7.73	7.69	6.64	4.24
2	.31	.02	-	3.53	4.18	5.98	7.03	8.29	8.05	6.50	6.12	4.29
3	.90	.02	-	2.70	4.18	5.37	10.35	9.09	7.46	7.54	4.69	2.71
4	.83	.02	-	2.47	3.97	7.05	9.28	9.68	7.10	7.05	3.86	2.55
5	.66	.05	-	3.24	3.79	7.51	9.67	9.80	7.66	6.69	3.31	-
6	.75	.02	-	1.70	3.61	7.46	10.46	8.44	7.76	6.88	3.21	-
7	.65	.02	-	2.08	4.42	7.21	7.60	8.64	9.54	6.79	2.33	-
8	.21	.02	-	2.24	4.84	7.05	9.11	10.17	9.18	6.06	2.45	-
9	.04	.02	-	2.75	6.24	5.07	8.83	8.94	8.29	5.47	3.52	-
10	.04	.02	-	3.22	6.59	5.71	9.75	10.12	7.82	5.71	4.34	-
11	.61	.02	-	3.09	7.11	7.35	8.53	11.46	7.73	5.33	4.40	-
12	1.15	.02	-	3.92	7.54	6.08	7.32	11.66	7.08	4.19	3.58	-
13	.75	.05	-	2.65	5.55	6.49	7.65	10.58	6.64	4.56	5.17	-
14	.46	.57	-	2.32	7.60	6.65	9.95	10.53	6.99	5.04	4.19	-
15	.22	.54	-	3.61	7.38	7.79	8.47	9.46	7.82	5.52	3.74	-
16	.02	.30	-	3.71	4.57	6.09	8.14	8.69	8.05	5.90	2.30	-
17	.02	.54	-	3.87	4.68	7.22	9.25	8.02	8.89	5.41	.97	-
18	.02	.96	-	5.44	4.47	6.38	10.72	9.25	7.99	4.98	1.34	-
19	.02	.42	-	4.05	4.57	6.14	10.72	9.18	7.82	5.55	1.08	-
20	.02	.03	-	5.76	6.06	7.19	11.96	10.69	7.32	5.55	.26	-
21	.02	.03	-	3.35	5.95	6.19	7.76	11.37	7.32	4.85	.15	-
22	.05	.03	-	3.45	5.55	5.61	7.66	10.90	8.21	4.10	1.85	-
23	.05	.03	-	3.79	5.47	7.19	8.74	10.69	7.85	3.65	2.06	-
24	.05	.03	-	5.66	5.84	6.89	7.76	10.12	7.19	3.94	2.06	-
25	.05	.03	.28	3.79	5.98	7.81	8.19	9.80	6.94	4.31	2.20	-
26	.05	.37	.86	5.79	4.84	6.54	7.69	9.74	7.16	5.36	2.12	-
27	.05	1.09	.46	5.45	6.32	7.60	7.29	9.77	7.96	4.93	2.51	-
28	.05	1.16	.53	4.63	6.03	6.70	8.71	9.12	8.35	4.21	3.00	-
29	.05	-	1.62	4.76	5.71	9.14	7.23	8.94	6.77	5.23	2.69	-
30	.05		2.42	5.47	6.00	8.34	9.18	8.49	7.05	5.71	4.48	-
31	.02		2.93		6.51		10.55	7.26		4.95		-
MIDDEL	.30	.23	1.30	3.70	5.51	6.83	8.82	9.64	7.72	5.47	3.09	3.45
MAKS.	1.15	1.16	2.93	5.79	7.60	9.14	11.96	11.66	9.54	7.69	6.64	4.29
MINIM.	.02	.02	.28	1.70	3.61	5.07	7.03	7.26	6.64	3.65	.15	2.55

Tabell 2

HJELLE BRU, MÅLESTED 373,02

Karakteristiske verdier av vanntemperatur (kode 1)

År	Kode		Jan	Feb	Mars	Apr	Mai	Juni	Juli	Aug	Sept	Okt	Nov	Des
1974	1	Middel	-	-	-	-	-	-	6,96	8,15	7,01	3,44	1,51	1,10
		Max	-	-	-	-	-	-	7,65	9,35	8,55	5,15	3,75	2,25
		Min	-	-	-	-	-	-	6,25	7,15	5,85	,70	,10	,20
1975	1	Middel	1,14	,89	,94	1,44	3,39	4,47	6,46	8,32	7,21	4,60	2,68	3,12
		Max	2,05	1,66	2,25	3,10	4,15	5,85	8,65	9,75	9,15	8,75	5,24	4,05
		Min	,40	,15	,15	,15	2,15	2,95	4,85	6,15	4,95	1,50	,92	2,03
1976	1	Middel	2,01	1,78	1,95	3,18	5,21	6,80	6,76	7,36	5,49	4,41	1,21	-
		Max	2,63	2,03	3,34	4,27	6,57	7,77	8,35	8,55	6,95	7,25	3,05	-
		Min	1,62	1,62	1,62	1,58	4,07	5,97	5,45	5,15	3,85	1,20	,09	-
1977	1	Middel	-	-	-	2,05	4,27	6,22	8,76	8,64	5,93	5,45	2,66	2,06
		Max	-	-	-	4,40	5,40	7,70	10,26	10,06	8,90	7,50	5,50	3,40
		Min	-	-	-	,90	3,40	4,30	6,90	6,30	4,40	2,80	,23	,50
1978	1	Middel	,73	-	-	-	4,41	6,98	8,92	9,33	6,58	4,55	-	-
		Max	2,05	-	-	-	5,70	8,95	11,08	11,58	8,65	6,95	-	-
		Min	,20	-	-	-	2,70	5,55	5,95	6,65	4,05	2,35	-	-
1979	1	Middel	-	-	-	-	3,26	5,65	7,46	8,47	6,57	3,55	1,51	-
		Max	-	-	-	-	4,25	7,25	9,45	9,85	8,85	6,65	2,95	-
		Min	-	-	-	-	2,15	3,75	5,05	6,65	3,60	1,40	,40	-
1980	1	Middel	-	-	-	-	3,07	6,07	8,93	9,31	7,84	3,21	-	-
		Max	-	-	-	-	4,40	7,50	10,80	10,71	8,95	6,25	-	-
		Min	-	-	-	-	1,78	4,05	7,31	7,49	6,31	,39	-	-
1981	1	Middel	-	,40	,34	1,29	3,26	4,41	6,45	7,34	7,61	3,67	1,28	-
		Max	-	1,12	1,12	2,45	4,37	5,17	7,80	8,90	9,90	8,00	3,06	-
		Min	-	,09	,09	,60	1,63	2,95	4,97	6,20	5,50	,60	,10	-
1982	1	Middel	-	-	1,12	1,83	3,43	4,63	7,36	8,87	6,46	5,01	2,42	-
		Max	-	-	2,55	2,95	4,20	6,30	10,80	11,30	7,80	8,24	4,77	-
		Min	-	-	0,00	,40	2,15	3,20	5,50	6,60	4,80	2,15	,71	-
1983	1	Middel	0,78	-	-	1,69	3,42	4,28	6,08	7,32	6,52	3,96	1,51	0,85
		Max	1,50	-	-	2,70	4,10	5,15	8,00	10,20	9,20	6,50	3,30	2,10
		Min	0,00	-	-	0,50	1,70	3,50	4,40	6,00	3,70	2,50	0,00	0,00

HJELLE BRU, MÅLESTED 373,02

Karakteristiske verdier av vanntemperatur (kode 3)

År	Kode		Jan	Feb	Mars	Apr	Mai	Juni	Juli	Aug	Sept	Okt	Nov	Des
1974	3	Middel	-	-	-	-	-	-	8,56	9,85	7,99	3,95	1,65	1,19
		Max	-	-	-	-	-	-	9,98	11,88	10,09	6,10	4,35	2,35
		Min	-	-	-	-	-	-	8,05	8,25	6,85	,65	,10	,30
1975	3	Middel	1,17	1,03	1,67	4,14	5,57	6,25	8,58	10,76	8,03	4,86	2,98	3,03
		Max	2,15	2,05	3,55	5,75	8,05	9,95	11,48	12,78	9,85	7,95	5,53	3,94
		Min	,40	,14	,15	,30	3,75	4,35	6,25	8,35	5,35	1,70	1,02	2,03
1976	3	Middel	2,07	1,81	2,11	4,22	5,92	7,83	8,17	9,99	6,33	4,73	1,45	-
		Max	2,63	2,13	4,05	6,37	7,67	8,87	10,58	11,88	8,35	7,45	3,25	-
		Min	1,62	1,52	1,62	1,68	4,57	6,57	6,35	7,55	4,15	1,50	0,00	-
1977	3	Middel	-	-	-	4,28	6,74	8,01	11,09	10,88	7,06	6,27	2,86	2,08
		Max	-	-	-	6,60	8,80	11,96	13,98	13,58	9,16	9,10	6,10	3,70
		Min	-	-	-	1,60	4,20	6,00	7,45	7,65	5,95	3,70	,40	,50
1978	3	Middel	,72	-	-	-	7,06	9,16	11,17	11,02	7,69	5,14	-	-
		Max	1,80	-	-	-	8,85	12,08	13,18	13,38	9,85	8,25	-	-
		Min	,20	-	-	-	4,85	6,35	8,85	8,25	5,25	2,85	-	-
1979	3	Middel	-	-	-	-	4,86	6,83	9,34	9,65	7,36	4,27	1,76	,59
		Max	-	-	-	-	6,85	9,35	12,68	11,08	11,08	8,35	4,55	3,08
		Min	-	-	-	-	3,25	5,25	6,15	8,35	4,25	1,60	,10	0,00
1980	3	Middel	-	-	-	-	6,27	8,39	11,46	10,74	8,82	3,72	-	-
		Max	-	-	-	-	7,90	10,30	13,77	12,44	10,10	6,65	-	-
		Min	-	-	-	-	2,83	6,20	8,96	9,39	6,98	,49	-	-
1981	3	Middel	-	-	-	3,62	5,01	6,31	8,53	9,20	8,84	4,15	1,53	-
		Max	-	-	-	5,27	6,16	9,13	11,21	11,20	10,40	8,60	3,26	-
		Min	-	-	-	1,63	3,46	4,97	6,16	7,30	7,60	,80	0,00	-
1982	3	Middel	-	-	2,12	3,59	6,01	7,68	9,59	10,66	7,58	5,51	2,71	-
		Max	-	-	3,36	5,27	7,45	10,00	14,00	14,30	9,10	8,24	5,67	-
		Min	-	-	,09	,71	4,57	4,90	6,80	7,80	6,20	3,46	,81	-
1983	3	Middel	0,88	0,15	1,59	4,47	4,89	6,12	8,34	9,22	7,80	4,41	1,74	0,70
		Max	2,00	0,40	3,70	5,90	6,00	7,90	11,60	12,10	10,00	6,80	3,70	2,20
		Min	0,00	0,00	0,10	2,90	3,50	4,20	5,70	6,30	4,35	2,60	0,00	0,00

Tabell 3

STASJON 37303 - 2
VASSDRAG STRYNSELV
NAVN SKÅRE BRU

TRYKKD 83/11/03.
ÅR 1974

TEMPERATUR(VHI) TEMP KL 13, DEGC

DATO	JAN	FEB	MAR	APR	MAI	JUN	JUL	AUG	SEP	OKT	NOV	DES
1	-	-	-	-	-	-	-	-	-	-	.20	-
2	-	-	-	-	-	-	-	10.10	-	-	-	-
3	-	-	-	-	-	-	-	-	-	-	-	-
4	-	-	-	-	-	-	-	-	-	2.80	-	-
5	-	-	-	-	-	-	6.40	-	-	-	-	-
6	-	-	-	-	-	-	-	-	8.20	-	-	2.10
7	-	-	-	-	-	-	-	-	-	-	-	-
8	-	-	-	-	-	-	-	-	-	-	2.00	-
9	-	-	-	-	-	-	-	11.40	-	-	-	-
10	-	-	-	-	-	-	-	-	-	-	-	-
11	-	-	-	-	-	-	-	-	-	3.60	-	-
12	-	-	-	-	-	-	7.10	-	-	-	-	-
13	-	-	-	-	-	-	-	-	9.20	-	-	.10
14	-	-	-	-	-	-	-	-	-	-	-	-
15	-	-	-	-	-	-	-	-	-	-	4.10	-
16	-	-	-	-	-	-	-	8.40	-	-	-	-
17	-	-	-	-	-	-	-	-	-	-	-	-
18	-	-	-	-	-	-	-	-	-	3.20	-	-
19	-	-	-	-	-	-	6.90	-	-	-	-	-
20	-	-	-	-	-	-	-	-	6.70	-	-	1.20
21	-	-	-	-	-	8.10	-	-	-	-	-	-
22	-	-	-	-	-	-	-	-	-	-	0.00	-
23	-	-	-	-	-	-	-	9.50	-	-	-	-
24	-	-	-	-	-	-	-	-	-	-	-	-
25	-	-	-	-	-	-	-	-	-	3.10	-	-
26	-	-	-	-	-	-	8.30	-	-	-	-	-
27	-	-	-	-	-	-	-	-	6.40	-	-	.20
28	-	-	-	-	-	7.70	-	-	-	-	-	-
29	-		-	-	-	-	-	-	-	-	0.00	-
30	-		-	-	-	-	-	10.80	-	-	-	-
31	-		-		-		-	-		-		-

STASJON 37303 - 2
VASSDRAG STRYNSELV
NAVN SKÅRE BRU

TRYKKD 83/10/03.
ÅR 1975

TEMPERATUR(VHI) TEMP KL 13, DEGC

DATO	JAN	FEB	MAR	APR	MAI	JUN	JUL	AUG	SEP	OKT	NOV	DES
1	-	-	-	-	-	-	-	7.90	-	7.80	-	-
2	-	-	-	-	3.90	-	-	-	-	-	-	-
3	-	-	-	-	-	-	-	-	8.70	-	-	2.40
4	.10	-	-	2.20	-	-	7.40	-	-	-	-	-
5	-	-	-	-	-	-	-	-	-	-	3.80	-
6	-	-	-	-	-	5.40	-	-	-	-	-	-
7	-	.90	2.30	-	-	-	-	-	-	5.10	-	-
8	-	-	-	-	-	-	-	11.30	-	-	-	-
9	-	-	-	-	3.10	-	-	-	-	-	-	-
10	.70	-	-	-	-	-	-	-	7.60	-	-	2.60
11	-	-	-	3.60	-	-	7.90	-	-	-	-	-
12	-	-	-	-	-	-	-	-	-	-	1.20	-
13	-	-	-	-	-	3.90	-	-	-	-	-	-
14	-	.08	.10	-	-	-	-	12.10	-	-	-	-
15	-	-	-	-	-	-	-	-	-	3.80	-	-
16	-	-	-	-	3.30	-	-	-	-	-	-	-
17	1.30	-	-	-	-	-	-	-	8.80	-	-	2.00
18	-	-	-	4.20	-	-	8.20	-	-	-	-	-
19	-	-	-	-	-	-	-	-	-	-	1.20	-
20	-	-	-	-	-	4.90	-	10.70	-	-	-	-
21	-	.70	.05	-	-	-	-	-	-	-	-	-
22	-	-	-	-	-	-	-	-	-	1.70	-	-
23	-	-	-	-	3.40	-	-	-	-	-	-	3.40
24	.40	-	-	-	-	-	-	-	5.70	-	-	-
25	-	-	-	4.20	-	-	6.70	-	-	-	-	-
26	-	-	-	-	-	-	-	8.80	-	-	2.30	-
27	-	-	-	-	-	5.50	-	-	-	-	-	-
28	-	.90	.80	-	-	-	-	-	-	-	-	-
29	-		-	-	-	-	-	-	-	5.30	-	-
30	-		-	-	3.80	-	-	-	-	-	-	-
31	1.90		-		-		-	-		-		2.30

STASJON 37303 - 2
VASSDRAG STRYNSELV
NAVN SKÅRE BRU
TP TEMPERATUR(VHI)

TRYKKD 83/11/04.
ÅR 1974

TEMP KL 13, DEGC

DATO	JAN	FEB	MAR	APR	MAI	JUN	JUL	AUG	SEP	OKT	NOV	DES
1	-	-	-	-	-	-	-	-	4.65	-	-	.20
2	-	-	-	-	-	5.87	-	-	-	-	-	-
3	-	-	2.23	-	-	-	-	6.65	-	-	.00	-
4	-	1.32	-	-	-	-	-	-	-	-	-	-
5	-	-	-	-	4.60	-	-	-	-	-	-	-
6	-	-	-	-	-	-	-	-	-	6.45	-	-
7	2.13	-	-	3.28	-	-	8.05	-	-	-	-	-
8	-	-	-	-	-	-	-	-	4.95	-	-	.70
9	-	-	-	-	-	4.77	-	-	-	-	-	-
10	-	-	1.82	-	-	-	-	-	-	-	1.22	-
11	-	2.13	-	-	-	-	-	9.15	-	-	-	-
12	-	-	-	-	4.80	-	-	-	-	-	-	-
13	-	-	-	-	-	-	-	-	-	5.45	-	-
14	1.82	-	-	3.68	-	-	7.15	-	-	-	-	-
15	-	-	-	-	-	-	-	-	5.95	-	-	.10
16	-	-	-	-	-	7.17	-	-	-	-	-	-
17	-	-	1.62	-	-	-	-	-	-	-	.19	-
18	-	1.32	-	-	-	-	-	8.95	-	-	-	-
19	-	-	-	-	4.20	-	-	-	-	-	-	-
20	-	-	-	-	-	-	-	-	-	2.85	-	-
21	1.62	-	-	4.97	-	-	5.95	-	-	-	-	-
22	-	-	-	-	-	-	-	-	5.75	-	-	-
23	-	-	-	-	-	7.37	-	-	-	-	-	-
24	-	-	1.72	-	-	-	-	-	-	-	.29	-
25	-	1.72	-	-	-	-	-	8.45	-	-	-	-
26	-	-	-	-	5.90	-	-	-	-	-	-	-
27	-	-	-	-	-	-	-	-	-	3.15	-	-
28	1.72	-	-	2.68	-	-	6.25	-	-	-	-	-
29	-	-	-	-	-	-	-	-	4.15	-	-	-
30	-		-	-	-	7.07	-	-	-	-	-	-
31	-		2.33		-		-	-		-		-

STASJON 37303 - 2
VASSDRAG STRYNSELV
NAVN SKÅRE BRU
TP TEMPERATUR(VHI)

TRYKKD 83/10/03.
ÅR 1977

TEMP KL 13, DEGC

DATO	JAN	FEB	MAR	APR	MAI	JUN	JUL	AUG	SEP	OKT	NOV	DES
1	-	-	-	-	-	5.00	-	-	-	-	-	-
2	-	-	-	-	-	-	-	-	-	-	4.00	-
3	-	-	-	-	-	-	-	10.08	-	-	-	-
4	-	-	-	-	3.60	-	-	-	-	-	-	-
5	-	-	-	-	-	-	-	-	-	3.20	-	-
6	-	-	-	1.30	-	-	11.76	-	-	-	-	-
7	-	-	-	-	-	-	-	-	6.70	-	-	.40
8	-	-	-	-	-	5.80	-	-	-	-	-	-
9	-	-	-	-	-	-	-	-	-	-	7.10	-
10	-	-	.10	-	-	-	-	10.36	-	-	-	-
11	-	-	-	-	3.00	-	-	-	-	-	-	-
12	-	-	-	-	-	-	-	-	-	4.50	-	-
13	-	-	-	1.50	-	-	7.20	-	-	-	-	-
14	-	-	-	-	-	-	-	-	6.10	-	-	1.60
15	-	-	-	-	-	6.30	-	-	-	-	-	-
16	-	-	1.30	-	-	-	-	-	-	-	1.20	-
17	-	-	-	-	-	-	-	10.08	-	-	-	-
18	-	-	-	-	4.50	-	-	-	-	-	-	-
19	-	-	-	-	-	-	-	-	-	5.20	-	-
20	-	-	-	2.60	-	-	7.80	-	-	-	-	-
21	-	-	-	-	-	-	-	-	4.50	-	-	.90
22	-	-	-	-	-	8.40	-	-	-	-	-	-
23	-	-	1.30	-	-	-	-	-	-	-	.60	-
24	-	-	-	-	-	-	-	8.80	-	-	-	-
25	-	-	-	-	4.80	-	-	-	-	-	-	-
26	-	-	-	-	-	-	-	-	-	6.40	-	-
27	-	-	-	3.20	-	-	10.06	-	-	-	-	-
28	-	-	-	-	-	-	-	-	6.00	-	-	1.10
29	-		-	-	-	6.70	-	-	-	-	-	-
30	-		1.60	-	-	-	-	-	-	-	1.30	-
31	-		-		-		-	9.00		-		-

TRYKKD 83/10/03.
09 1979

STASJON 37303 - 2
VASSDRAG STRYNSELV
NAVN SKÅRE BRU

TP TEMPERATUR(VHI) TEMP KL 13, DEGC

DATO	JAN	FEB	MAR	APR	MAI	JUN	JUL	AUG	SEP	OKT	NOV	DES
1	-	.20	-	-	-	-	-	-	-	-	7.95	-
2	-	-	-	-	-	-	-	12.38	-	-	-	-
3	-	-	-	-	3.75	-	-	-	-	-	-	-
4	.30	-	-	-	-	-	-	-	-	5.15	-	-
5	-	-	-	1.90	-	-	8.85	-	-	-	-	-
6	-	-	-	-	-	-	-	-	9.65	-	-	-
7	-	-	-	-	-	5.65	-	-	-	-	-	-
8	-	-	.90	-	-	-	-	-	-	-	4.65	-
9	-	-	-	-	-	-	-	13.38	-	-	-	-
10	-	-	-	-	4.65	-	-	-	-	-	-	-
11	.40	-	-	-	-	-	-	-	-	5.25	-	-
12	-	-	-	1.00	-	-	11.58	-	-	-	-	-
13	-	-	-	-	-	-	-	-	6.45	-	-	-
14	-	-	-	-	-	5.85	-	-	-	-	-	-
15	-	-	-	-	-	-	-	-	-	-	2.85	-
16	-	-	-	-	-	-	-	-	-	-	-	-
17	-	-	-	-	-	-	-	-	-	-	-	-
18	1.00	-	-	-	7.15	-	-	-	-	4.75	-	-
19	-	-	-	2.65	-	-	10.18	-	-	-	-	-
20	-	-	-	-	-	-	-	-	5.15	-	-	-
21	-	-	-	-	-	7.75	-	-	-	-	-	-
22	-	-	-	-	-	-	-	-	-	-	2.45	-
23	-	-	-	-	-	-	-	8.35	-	-	-	-
24	-	-	-	-	4.65	-	-	-	-	-	-	-
25	.20	-	-	-	-	-	-	-	-	2.75	-	-
26	-	-	-	2.95	-	-	9.05	-	-	-	-	-
27	-	-	-	-	-	-	-	-	5.15	-	-	-
28	-	-	-	-	-	9.15	-	-	-	-	-	-
29	-		-	-	-	-	-	-	-	-	.37	-
30	-		-	-	6.15	-	-	6.98	-	-	-	-
31	-		-		-		-	-		-		-

TRYKKD 83/10/03.
09 1979

STASJON 37303 - 2
VASSDRAG STRYNSELV
NAVN SKÅRE BRU

TP TEMPERATUR(VHI) TEMP KL 13, DEGC

DATO	JAN	FEB	MAR	APR	MAI	JUN	JUL	AUG	SEP	OKT	NOV	DES
1	-	-	-	-	-	-	-	8.65	-	1.90	-	-
2	-	-	-	-	3.15	-	-	-	-	-	-	-
3	-	-	-	-	-	-	-	-	-	-	-	-
4	-	-	-	-	-	-	6.75	-	-	-	-	-
5	-	-	-	-	-	-	-	-	8.55	-	-	1.48
6	-	-	-	-	-	6.75	-	-	-	-	1.90	-
7	-	-	-	-	-	-	-	-	-	-	-	-
8	-	-	-	-	-	-	-	9.85	-	-	-	-
9	-	-	-	-	2.35	-	-	-	-	-	-	-
10	-	-	-	-	-	-	-	-	-	5.15	-	-
11	-	-	-	-	-	-	8.25	-	-	-	-	-
12	-	-	-	-	-	-	-	-	5.35	-	-	0.00
13	-	-	-	-	-	7.65	-	-	-	-	-	-
14	-	-	-	-	-	-	-	-	-	-	.50	-
15	-	-	-	-	-	-	-	8.98	-	-	-	-
16	-	-	-	-	2.65	-	-	-	-	-	-	-
17	-	-	-	-	-	-	-	-	-	4.15	-	-
18	-	-	-	-	-	-	8.25	-	-	-	-	-
19	-	-	-	-	-	-	-	-	6.35	-	-	0.00
20	-	-	-	-	-	7.25	-	-	-	-	-	-
21	-	-	-	-	-	-	-	-	-	-	1.00	-
22	-	-	-	-	-	-	-	8.25	-	-	-	-
23	-	-	-	-	2.75	-	-	-	-	-	-	-
24	-	-	-	-	-	-	-	-	-	2.15	-	-
25	-	-	-	-	-	-	7.85	-	-	-	-	-
26	-	-	-	-	-	-	-	-	5.65	-	-	-
27	-	-	-	-	-	-	-	-	-	-	-	-
28	-	-	-	-	-	5.75	-	-	-	-	1.00	-
29	-		-	-	-	-	-	8.25	-	-	-	-
30	-		-	-	4.20	-	-	-	-	-	-	-
31	-		-		4.25		-	-		1.90		-

TRYKKD 83/10/03.
*R 1980

STASJON 37303 - 2
VASSDRAG STRYNSELV
NAVN SKÅRE BRU

TEMPERATUR (VHI) TEMP KL 13, DEGC

TP DATO	JAN	FEB	MAR	APR	MAI	JUN	JUL	AUG	SEP	OKT	NOV	DES
1	-	-	-	-	-	-	-	-	-	5.96	-	-
2	-	-	-	-	-	-	8.40	-	-	-	-	-
3	-	-	-	-	-	4.30	-	-	8.90	-	-	-
4	-	-	-	-	-	-	-	-	-	-	-	-
5	-	-	-	-	-	-	-	-	-	-	.09	-
6	-	-	-	-	-	-	-	9.80	-	-	-	-
7	-	-	-	-	2.00	-	-	-	-	-	-	-
8	-	-	-	-	-	-	-	-	-	5.16	-	-
9	-	-	-	-	-	-	11.60	-	-	-	-	-
10	-	-	-	-	-	-	-	-	7.00	-	-	-
11	-	-	-	-	-	6.05	-	-	-	-	-	-
12	-	-	-	-	-	-	-	-	-	-	.39	-
13	-	-	-	-	-	-	-	11.10	-	-	-	-
14	-	-	-	-	3.10	-	-	-	-	-	-	-
15	-	-	-	-	-	-	-	-	-	2.14	-	-
16	-	-	-	.80	-	-	9.60	-	-	-	-	-
17	-	-	-	-	-	-	-	-	9.90	-	-	-
18	-	-	-	-	-	6.30	-	-	-	-	-	-
19	-	-	-	-	-	-	-	-	-	-	.19	-
20	-	-	-	-	-	-	-	9.80	-	-	-	-
21	-	-	-	-	3.30	-	-	-	-	-	-	-
22	-	-	-	-	-	-	-	-	-	.90	-	-
23	-	-	-	2.70	-	-	9.70	-	-	-	-	-
24	-	-	-	-	-	-	-	-	9.10	-	-	-
25	-	-	-	-	-	-	-	-	-	-	-	-
26	-	-	-	-	-	-	-	-	-	-	-	-
27	-	-	-	-	-	7.30	-	8.90	-	-	-	-
28	-	-	-	-	3.20	-	-	-	-	-	-	-
29	-	-	-	-	-	-	-	-	-	.90	-	-
30	-		-	1.50	-	-	11.80	-	-	-	-	-
31	-		-		-		-	-		-		-

TRYKKD 83/10/03.
*R 1981

STASJON 37303 - 2
VASSDRAG STRYNSELV
NAVN SKÅRE BRU

TEMPERATUR (VHI) TEMP KL 13, DEGC

TP DATO	JAN	FEB	MAR	APR	MAI	JUN	JUL	AUG	SEP	OKT	NOV	DES
1	-	-	-	-	-	-	4.14	-	-	-	-	-
2	-	-	-	-	-	-	-	-	7.50	-	-	0.00
3	-	-	-	-	-	5.17	-	-	-	-	-	-
4	-	-	-	-	-	-	-	-	-	-	1.85	-
5	-	-	-	-	-	-	-	8.01	-	-	-	-
6	-	-	-	-	3.07	-	-	-	-	-	-	-
7	-	-	-	-	-	-	-	-	-	5.94	-	-
8	-	-	-	-	-	-	6.03	-	-	-	-	-
9	-	-	-	-	-	-	-	-	8.01	-	-	-
10	-	-	-	-	-	4.57	-	-	-	-	-	-
11	-	-	-	-	-	-	-	-	-	-	1.35	-
12	-	-	-	-	-	-	-	8.79	-	-	-	-
13	-	-	-	-	2.25	-	-	-	-	-	-	-
14	-	-	-	-	-	-	-	-	-	3.53	-	-
15	-	-	-	-	-	-	5.51	-	-	-	-	-
16	-	-	-	-	-	-	-	-	7.93	-	-	-
17	-	-	-	-	-	4.85	-	-	-	-	-	-
18	-	-	-	-	-	-	-	-	-	-	1.57	-
19	-	-	-	-	-	-	-	7.32	-	-	-	-
20	-	-	-	-	3.30	-	-	-	-	-	-	-
21	-	-	-	-	-	-	-	-	-	2.00	-	-
22	-	-	-	-	-	-	7.06	-	-	-	-	-
23	-	-	-	-	-	-	-	-	6.89	-	-	-
24	-	-	-	-	-	5.51	-	-	-	-	-	-
25	-	-	-	-	-	-	-	-	-	-	.75	-
26	-	-	-	-	-	-	-	6.89	-	-	-	-
27	-	-	-	-	3.84	-	-	-	-	-	-	-
28	-	-	-	-	-	-	-	-	-	-	-	-
29	-		-	-	-	-	8.27	-	-	1.71	-	-
30	-		-	-	-	-	-	-	7.32	-	-	-
31	-		-		-		-	-		-		-

STASJON 37303 - 2
VASSDRAG STRYNSELV
NAVN SKÅRE BRU

TRYKKD 83/10/03.
ÅR 1982

TEMPERATUR(VHI) TEMP KL 13, DEGC

DATO	JAN	FEB	MAR	APR	MAI	JUN	JUL	AUG	SEP	OKT	NOV	DES
1	-	-	-	-	-	-	-	-	7.50	-	-	1.19
2	-	-	-	-	-	5.08	-	-	-	-	-	-
3	-	-	-	-	-	-	-	-	-	-	3.79	-
4	-	-	-	-	2.68	-	-	13.06	-	-	-	-
5	-	-	-	-	-	-	-	-	-	-	-	-
6	-	-	-	-	-	-	-	-	-	5.20	-	-
7	-	-	-	2.63	-	-	6.55	-	-	-	-	-
8	-	-	-	-	-	-	-	-	6.63	-	-	-.02
9	-	-	-	-	-	3.84	-	-	-	-	-	-
10	-	-	-	-	-	-	-	-	-	-	2.68	-
11	-	-	-	-	-	-	-	8.10	-	-	-	-
12	-	-	-	-	2.28	-	-	-	-	-	-	-
13	-	-	-	-	-	-	-	-	-	2.68	-	-
14	-	-	-	.59	-	-	9.05	-	-	-	-	-
15	-	-	-	-	-	-	-	-	8.62	-	-	.08
16	-	-	-	-	-	3.84	-	-	-	-	-	-
17	-	-	1.99	-	-	-	-	-	-	-	.59	-
18	-	-	-	-	-	-	-	9.05	-	-	-	-
19	-	-	-	-	3.38	-	-	-	-	-	-	-
20	-	-	-	-	-	-	-	-	-	3.48	-	-
21	-	-	-	1.59	-	-	6.72	-	-	-	-	-
22	-	-	-	-	-	-	-	-	6.20	-	-	.08
23	-	-	-	-	-	5.68	-	-	-	-	-	-
24	-	-	1.59	-	-	-	-	-	-	-	-	-
25	-	-	-	-	-	-	-	7.75	-	-	.48	-
26	-	-	-	-	3.30	-	-	-	-	-	-	-
27	-	-	-	-	-	-	-	-	-	3.59	-	-
28	-	-	-	1.00	-	-	9.39	-	-	-	-	-
29	-		-	-	-	-	-	-	-	-	-	.18
30	-		-	-	-	5.68	-	-	6.46	-	-	-
31	-		.89		-		-	-		-		-

SKÅRE

DØGNMIDDEL

TRYKKD 85/04/24.
ÅR 1983

STASJON 37303 - 2
VASSDRAG
ELV

BREDDE N
LENGDE E
UTM

UREGULERT ELV/VANN TEMP KL 13, DEGC

FELTAREAL KM2

DATO	JAN	FEB	MAR	APR	MAI	JUN	JUL	AUG	SEP	OKT	NOV	DES
1	-	-	-	-	-	3.20	-	-	-	-	-	-
2	-	-	-	-	-	-	-	-	-	-	.70	-
3	-	-	-	-	-	-	-	5.80	-	-	-	-
4	-	-	-	-	3.30	-	-	-	-	-	-	-
5	.60	-	-	-	-	-	-	-	-	6.10	-	-
6	-	-	-	.80	-	-	5.10	-	-	-	-	-
7	-	-	-	-	-	-	-	-	6.40	-	-	.40
8	-	-	-	-	-	5.10	-	-	-	-	-	-
9	-	-	-	-	-	-	-	-	-	-	1.50	-
10	-	-	-	-	-	-	-	8.20	-	-	-	-
11	-	-	-	-	2.20	-	-	-	-	-	-	-
12	.20	-	-	-	-	-	-	-	-	4.00	-	-
13	-	-	-	.90	-	-	6.70	-	-	-	-	-
14	-	-	-	-	-	-	-	-	8.20	-	-	.50
15	-	-	-	-	-	4.30	-	-	-	-	-	-
16	-	-	-	-	-	-	-	-	-	-	1.00	-
17	-	-	-	-	-	-	-	6.90	-	-	-	-
18	-	-	-	-	2.90	-	-	-	-	-	-	-
19	0.00	-	-	-	-	-	-	-	-	3.80	-	-
20	-	-	-	1.50	-	-	3.80	-	-	-	-	-
21	-	-	-	-	-	-	-	-	7.50	-	-	.10
22	-	-	-	-	-	4.90	-	-	-	-	-	-
23	-	-	1.20	-	-	-	-	-	-	-	.40	-
24	-	-	-	-	-	-	-	6.60	-	-	-	-
25	-	-	-	-	4.70	-	-	-	-	-	-	-
26	.30	-	-	-	-	-	-	-	-	4.00	-	-
27	-	-	-	1.60	-	-	8.10	-	-	-	-	-
28	-	-	-	-	-	-	-	-	5.20	-	-	-
29	-	-	-	-	-	4.60	-	-	-	-	-	.80
30	-		.60	-	-	-	-	-	-	-	-.09	-
31	-		-		-		-	7.00		-		-
MIDDEL	-	-	-	-	-	-	-	-	-	-	-	-
MAX	-	-	-	-	-	-	-	-	-	-	-	-
MIN	-	-	-	-	-	-	-	-	-	-	-	-

SKÅRE

DØGNMIDDEL

TRYKKD 85/04/24.

STASJON 37303 - 2 BREDDE N AR 1984
VASSDRAG LENGDE E
ELV UTM FELTAREAL KM2
TP UREGULERT
TEMPERATUR(VHI) ELV/VANN TEMP MORGEN, DEGC

DATO	JAN	FEB	MAR	APR	MAI	JUN	JUL	AUG	SEP	OKT	NOV	DES
1	-	-	-	-	-	-	-	8.00	-	-	-	-
2	-	-	-	-	2.10	-	-	-	-	-	-	-
3	-	-	-	-	-	-	-	-	-	6.70	-	-
4	-	-	-	.80	-	-	2.20	-	-	-	-	-
5	0.00	-	-	-	-	-	-	-	5.60	-	-	1.80
6	-	-	-	-	-	3.60	-	-	-	-	-	-
7	-	-	-	-	-	-	-	-	-	-	.80	-
8	-	-	-	-	-	-	-	7.80	-	-	-	-
9	-	-	-	-	1.60	-	-	-	-	-	-	-
10	-	-	-	-	-	-	-	-	-	3.40	-	-
11	-	-	-	1.80	-	-	2.10	-	-	-	-	-
12	.70	-	-	-	-	-	-	-	5.40	-	-	1.00
13	-	-	-	-	-	2.20	-	-	-	-	-	-
14	-	-	-	-	-	-	-	-	-	-	2.60	-
15	-	-	-	-	-	-	-	8.40	-	-	-	-
16	-	-	-	-	2.50	-	-	-	-	-	-	-
17	-	-	-	-	-	-	-	-	-	4.50	-	-
18	-	-	-	1.10	-	-	2.70	-	-	-	-	-
19	-	-	-	-	-	-	-	-	6.10	-	-	0.00
20	-	-	-	-	-	2.30	-	-	-	-	-.19	-
21	-	-	-	-	-	-	-	-	-	-	-	-
22	-	-	-	-	-	-	-	9.10	-	-	-	-
23	-	-	-	-	1.60	-	-	-	-	-	-	-
24	-	-	-	1.60	-	-	-	-	-	2.20	-	-
25	-	-	-	-	-	-	6.60	-	-	-	-	-
26	-	-	-	-	-	-	-	-	5.80	-	-	.50
27	-	-	-	-	-	2.00	-	-	-	-	-	-
28	-	-	-	-	-	-	-	8.00	-	-	1.60	-
29	-	-	-	-	-	-	-	-	-	-	-	-
30	-		-	-	-	-	-	-	-	-	-	-
31	-		-		2.70		-	-		3.80		-
MIDDEL	-	-	-	-	-	-	-	-	-	-	-	-
MAX	-	-	-	-	-	-	-	-	-	-	-	-
MIN	-	-	-	-	-	-	-	-	-	-	-	-

Tabell 4

TRYKKD 83/11/04.
ÅR 1975

STASJON 37305 - 2
VASSDRAG STRYNSELV
NAVN SUNNDØLA BRU
TEMPERATUR(VHI) TEPP KL 13, DEGC

DATO	JAN	FEB	MAR	APR	MAI	JUN	JUL	AUG	SEP	OKT	NOV	DES
1	-	-	-	-	-	-	-	-	-	7.67	-	-
2	-	-	-	-	-	-	-	-	-	-	-	-
3	-	-	-	-	-	-	-	-	8.30	-	-	2.63
4	-	-	-	-	-	-	-	-	-	-	-	-
5	-	-	-	-	-	-	-	-	-	-	5.17	-
6	-	-	-	-	-	-	-	-	-	-	-	-
7	-	-	-	-	-	-	-	-	-	5.43	-	-
8	-	-	-	-	-	-	-	-	-	-	-	-
9	-	-	-	-	-	-	-	-	-	-	-	-
10	-	-	-	-	-	-	-	-	7.70	-	-	2.83
11	-	-	-	-	-	-	-	-	-	-	-	-
12	-	-	-	-	-	-	-	-	-	-	1.71	-
13	-	-	-	-	-	-	-	-	-	-	-	-
14	-	-	-	-	-	-	-	-	-	-	-	-
15	-	-	-	-	-	-	-	-	-	5.00	-	-
16	-	-	-	-	-	-	-	-	-	-	-	-
17	-	-	-	-	-	-	-	-	9.00	-	-	2.43
18	-	-	-	-	-	-	-	-	-	-	-	-
19	-	-	-	-	-	-	-	-	-	-	2.37	-
20	-	-	-	-	-	-	-	-	-	-	-	-
21	-	-	-	-	-	-	-	-	-	-	-	-
22	-	-	-	-	-	-	-	-	-	1.78	-	-
23	-	-	-	-	-	-	-	-	-	-	-	3.74
24	-	-	-	-	-	-	-	-	5.60	-	-	-
25	-	-	-	-	-	-	-	-	-	-	-	-
26	-	-	-	-	-	-	-	-	-	-	3.74	-
27	-	-	-	-	-	-	-	-	-	-	-	-
28	-	-	-	-	-	-	-	-	-	-	-	-
29	-		-	-	-	-	-	-	-	6.03	-	-
30	-		-	-	-	-	-	-	-	-	-	-
31	-		-		-		-	-		-		2.83

TRYKKD 83/11/04.
ÅR 1976

STASJON 37305 - 2
VASSDRAG STRYNSELV
NAVN SUNNDØLA BRU
TEMPERATUR(VHI) TEPP KL 13, DEGC

DATO	JAN	FEB	MAR	APR	MAI	JUN	JUL	AUG	SEP	OKT	NOV	DES
1	-	-	-	-	-	-	-	-	5.55	-	-	.30
2	-	-	-	-	-	7.77	-	-	-	-	-	-
3	-	-	2.40	-	-	-	-	7.25	-	-	.39	-
4	-	1.72	-	-	-	-	-	-	-	-	-	-
5	-	-	-	-	6.97	-	-	-	-	-	-	-
6	-	-	-	-	-	-	-	-	-	6.95	-	-
7	2.03	-	-	3.48	-	-	9.55	-	-	-	-	-
8	-	-	-	-	-	-	-	-	5.65	-	-	1.00
9	-	-	-	-	-	9.77	-	-	-	-	-	-
10	-	-	1.60	-	-	-	-	-	-	-	1.82	-
11	-	2.23	-	-	-	-	-	11.28	-	-	-	-
12	-	-	-	-	5.17	-	-	-	-	-	-	-
13	-	-	-	-	-	-	-	-	-	5.65	-	-
14	1.82	-	-	3.78	-	-	8.35	-	-	-	-	.40
15	-	-	-	-	-	-	-	-	6.35	-	-	-
16	-	-	-	-	-	9.77	-	-	-	-	-	-
17	-	-	1.70	-	-	-	-	-	-	-	.29	-
18	-	1.32	-	-	-	-	-	11.08	-	-	-	-
19	-	-	-	-	6.27	-	-	-	-	-	-	-
20	-	-	-	-	-	-	-	-	-	3.85	-	-
21	1.72	-	-	5.17	-	-	7.55	-	-	-	-	-
22	-	-	-	-	-	-	-	-	6.25	-	-	-
23	-	-	-	-	-	8.77	-	-	-	-	-	-
24	-	-	1.80	-	-	-	-	-	-	-	.39	-
25	-	1.32	-	-	-	-	-	8.85	-	-	-	-
26	-	-	-	-	8.47	-	-	-	-	-	-	-
27	-	-	-	-	-	-	-	-	-	3.75	-	-
28	1.92	-	-	3.68	-	-	7.35	-	-	-	-	-
29	-	-	-	-	-	-	-	-	4.75	-	-	-
30	-		-	-	-	8.37	-	-	-	-	-	-
31	-		2.40		-		-	-		-		-

TRYKKD 93/11/03.
ÅR 1977

STASJON 37305 - 2
VASSDRAG STRYNSELV
NAVN SUNNDØLA BRU
TP TEMPERATUR(VHI) TEMP KL 13, DEGC

DATO	JAN	FEB	MAR	APR	MAI	JUN	JUL	AUG	SEP	OKT	NOV	DES
1	-	-	-	-	-	6.55	-	-	-	-	-	-
2	-	-	-	-	-	-	-	-	-	-	5.05	-
3	-	-	-	-	-	-	-	10.68	-	-	-	-
4	-	-	-	-	5.55	-	-	-	-	-	-	-
5	-	-	-	-	-	-	-	-	-	3.95	-	-
6	-	-	-	2.35	-	-	12.28	-	-	-	-	-
7	-	-	-	-	-	-	-	-	6.75	-	-	.40
8	-	-	-	-	-	8.55	-	-	-	-	-	-
9	-	-	-	-	-	-	-	-	-	-	4.35	-
10	-	-	.60	-	-	-	-	9.98	-	-	-	-
11	-	-	-	-	5.75	-	-	-	-	-	-	-
12	-	-	-	-	-	-	-	-	-	4.85	-	-
13	-	-	-	1.80	-	-	7.75	-	-	-	-	-
14	-	-	-	-	-	-	-	-	6.15	-	-	2.05
15	-	-	-	-	-	7.85	-	-	-	-	-	-
16	-	-	1.20	-	-	-	-	-	-	-	2.05	-
17	-	-	-	-	-	-	-	9.89	-	-	-	-
18	-	-	-	-	7.45	-	-	-	-	-	-	-
19	-	-	-	-	-	-	-	-	-	5.65	-	-
20	-	-	-	2.65	-	-	8.35	-	-	-	-	-
21	-	-	-	-	-	-	-	-	5.35	-	-	1.80
22	-	-	-	-	-	10.08	-	-	-	-	-	-
23	-	-	1.50	-	-	-	-	-	-	-	.77	-
24	-	-	-	-	-	-	-	8.15	-	-	-	-
25	-	-	-	-	6.15	-	-	-	-	-	-	-
26	-	-	-	-	-	-	-	-	-	6.35	-	-
27	-	-	-	3.35	-	-	10.58	-	-	-	-	-
28	-	-	-	-	-	-	-	-	6.75	-	-	1.70
29	-		-	-	-	7.85	-	-	-	-	-	-
30	-		1.80	-	-	-	-	-	-	-	1.40	-
31	-		-		-		-	8.35		-		-

TRYKKD 93/10/03.
ÅR 1978

STASJON 37305 - 2
VASSDRAG STRYNSELV
NAVN SUNNDØLA BRU
TP TEMPERATUR(VHI) TEMP KL 13, DEGC

DATO	JAN	FEB	MAR	APR	MAI	JUN	JUL	AUG	SEP	OKT	NOV	DES
1	-	.30	-	-	-	-	-	-	-	-	4.35	-
2	-	-	-	-	-	-	-	12.68	-	-	-	-
3	-	-	-	-	4.35	-	-	-	-	-	-	-
4	.40	-	-	-	-	-	-	-	-	5.25	-	-
5	-	-	-	2.35	-	-	9.65	-	-	-	-	-
6	-	-	-	-	-	-	-	-	9.95	-	-	-
7	-	-	-	-	-	7.85	-	-	-	-	-	-
8	-	-	1.60	-	-	-	-	-	-	-	5.15	-
9	-	-	-	-	-	-	-	10.48	-	-	-	-
10	-	-	-	-	5.25	-	-	-	-	-	-	-
11	.50	-	-	-	-	-	-	-	-	5.45	-	-
12	-	-	-	1.40	-	-	11.28	-	-	-	-	-
13	-	-	-	-	-	-	-	-	6.65	-	-	-
14	-	-	-	-	-	9.85	-	-	-	-	-	-
15	-	-	-	-	-	-	-	-	-	-	3.15	-
16	-	-	-	-	-	-	-	-	-	-	-	-
17	-	-	-	-	-	-	-	-	-	-	-	-
18	1.30	-	-	-	7.95	-	-	-	-	5.25	-	-
19	-	-	-	3.25	-	-	10.28	-	-	-	-	-
20	-	-	-	-	-	-	-	-	5.65	-	-	-
21	-	-	-	-	-	8.55	-	-	-	-	-	-
22	-	-	-	-	-	-	-	-	-	-	2.85	-
23	-	-	-	-	-	-	-	8.15	-	-	-	-
24	-	-	-	-	5.25	-	-	-	-	-	-	-
25	.30	-	-	-	-	-	-	-	-	2.25	-	-
26	-	-	-	3.55	-	-	9.25	-	-	-	-	-
27	-	-	-	-	-	-	-	-	5.35	-	-	-
28	-	-	-	-	-	9.95	-	-	-	-	-	-
29	-		-	-	-	-	-	-	-	-	.43	-
30	-		-	-	9.35	-	-	7.23	-	-	-	-
31	-		-		-		-	-		-		-

STASJON 37305 - 2 TRYKKD 83/10/03.
VASSDRAG STRYNSELV ÅR 1979
NAVN SUNNDØLA BRU
TP TEMPERATUR(VHI) TEMP KL 13, DEGC

DATO	JAN	FEB	MAR	APR	MAI	JUN	JUL	AUG	SEP	OKT	NOV	DES
1	-	-	-	-	-	-	-	9.25	-	2.15	-	-
2	-	-	-	-	3.45	-	-	-	-	-	-	-
3	-	-	-	-	-	-	-	-	-	-	-	-
4	-	-	-	-	-	-	7.55	-	-	-	-	-
5	-	-	-	-	-	-	-	-	8.85	-	-	2.05
6	-	-	-	-	-	8.05	-	-	-	-	2.35	-
7	-	-	-	-	-	-	-	-	-	-	-	-
8	-	-	-	-	-	-	-	9.45	-	-	-	-
9	-	-	-	-	3.35	-	-	-	-	-	-	-
10	-	-	-	-	-	-	-	-	-	5.85	-	-
11	-	-	-	-	-	-	9.05	-	-	-	-	-
12	-	-	-	-	-	-	-	-	6.55	-	-	.10
13	-	-	-	-	-	9.75	-	-	-	-	-	-
14	-	-	-	-	-	-	-	-	-	-	.30	-
15	-	-	-	-	-	-	-	8.75	-	-	-	-
16	-	-	-	-	3.95	-	-	-	-	-	-	-
17	-	-	-	-	-	-	-	-	-	4.45	-	-
18	-	-	-	-	-	-	8.75	-	-	-	-	-
19	-	-	-	-	-	-	-	-	7.15	-	-	.10
20	-	-	-	-	-	3.95	-	-	-	-	-	-
21	-	-	-	-	-	-	-	-	-	-	1.40	-
22	-	-	-	-	-	-	-	8.45	-	-	-	-
23	-	-	-	-	5.65	-	-	-	-	-	-	-
24	-	-	-	-	-	-	-	-	-	3.15	-	-
25	-	-	-	-	-	-	8.25	-	-	-	-	-
26	-	-	-	-	-	-	-	-	6.05	-	-	-
27	-	-	-	-	-	-	-	-	-	-	-	-
28	-	-	-	-	-	6.65	-	-	-	-	1.30	-
29	-		-	-	-	-	-	8.35	-	-	-	-
30	-		-	-	-	-	-	-	-	-	-	-
31	-		-		6.25		-	-		2.05		-

STASJON 37305 - 2 TRYKKD 83/10/03.
VASSDRAG STRYNSELV ÅR 1980
NAVN SUNNDØLA BRU
TP TEMPERATUR(VHI) TEMP KL 13, DEGC

DATO	JAN	FEB	MAR	APR	MAI	JUN	JUL	AUG	SEP	OKT	NOV	DES
1	-	-	-	-	-	-	-	-	-	6.45	-	-
2	-	-	-	-	-	-	10.30	-	-	-	-	-
3	-	-	-	-	-	6.90	-	-	8.60	-	-	-
4	-	-	-	-	-	-	-	-	-	-	-	-
5	-	-	-	-	-	-	-	-	-	-	.30	-
6	-	-	-	-	-	-	-	9.30	-	-	-	-
7	-	-	-	-	3.60	-	-	-	-	-	-	-
8	-	-	-	-	-	-	-	-	-	5.96	-	-
9	-	-	-	-	-	-	11.90	-	-	-	-	-
10	-	-	-	-	-	-	-	-	6.80	-	-	-
11	-	-	-	-	-	7.90	-	-	-	-	-	-
12	-	-	-	-	-	-	-	-	-	-	.50	-
13	-	-	-	-	-	-	-	9.40	-	-	-	-
14	-	-	-	-	5.90	-	-	-	-	-	-	-
15	-	-	-	-	-	-	-	-	-	2.44	-	-
16	-	-	-	1.00	-	-	9.40	-	-	-	-	-
17	-	-	-	-	-	-	-	-	7.70	-	-	-
18	-	-	-	-	-	7.60	-	-	-	-	-	-
19	-	-	-	-	-	-	-	-	-	-	.30	-
20	-	-	-	-	-	-	-	8.20	-	-	-	-
21	-	-	-	-	-	-	-	-	-	-	-	-
22	-	-	-	-	-	-	-	-	-	1.11	-	-
23	-	-	-	3.10	-	-	9.10	-	-	-	-	-
24	-	-	-	-	-	-	-	-	8.30	-	-	-
25	-	-	-	-	-	-	-	-	-	-	-	-
26	-	-	-	-	-	-	-	-	-	-	-	-
27	-	-	-	-	-	8.50	-	7.80	-	-	-	-
28	-	-	-	-	5.20	-	-	-	-	2.14	-	-
29	-	-	-	-	-	-	-	-	-	-	-	-
30	-	.	-	4.30	-	-	11.30	-	-	-	-	-
31	-		-		-		-	-		-		-

TRYKKD 93/12/03.
PR 1981

STASJON 37305 - 2
VASSDRAG STRYNSELV
NAVN SUNNDØLA BRU
TP TEMPERATUR(VHI) TEMP KL 13, DEGC

DATO	JAN	FEB	MAR	APR	MAI	JUN	JUL	AUG	SEP	OKT	NOV	DES
1	-	-	-	-	-	-	-	-	-	-	-	.10
2	-	-	-	-	-	-	-	-	7.84	-	-	-
3	-	-	-	-	-	7.74	-	-	-	-	-	-
4	-	-	-	-	-	-	-	-	-	-	3.15	-
5	-	-	-	-	-	-	-	8.96	-	-	-	-
6	-	-	-	-	4.35	-	-	-	-	-	-	-
7	-	-	-	2.25	-	-	-	-	-	5.45	-	-
8	-	-	-	-	-	-	7.65	-	-	-	-	-
9	-	-	-	-	-	-	-	-	8.04	-	-	-
10	-	-	-	-	-	7.14	-	-	-	-	-	-
11	-	-	-	-	-	-	-	-	-	-	1.75	-
12	-	-	-	-	-	-	-	9.44	-	-	-	-
13	-	-	-	-	4.55	-	-	-	-	-	-	-
14	-	-	-	-	-	-	-	-	-	4.35	-	-
15	-	-	-	4.67	-	-	6.54	-	-	-	-	-
16	-	-	-	-	-	-	-	-	7.75	-	-	-
17	-	-	-	-	-	6.54	-	-	-	-	-	-
18	-	-	-	-	-	-	-	-	-	-	2.05	-
19	-	-	-	-	-	-	-	7.85	-	-	-	-
20	-	-	-	-	5.88	-	-	-	-	-	-	-
21	-	-	-	-	-	-	-	-	-	2.75	-	-
22	-	-	-	-	-	-	8.83	-	-	-	-	-
23	-	-	-	5.16	-	-	-	-	7.25	-	-	-
24	-	-	-	-	-	7.85	-	-	-	-	-	-
25	-	-	-	-	-	-	-	-	-	-	.89	-
26	-	-	-	-	-	-	-	7.55	-	-	-	-
27	-	-	-	-	6.66	-	-	-	-	-	-	-
28	-	-	-	-	-	-	-	-	-	-	-	-
29	-		-	2.15	-	-	9.13	-	-	1.73	-	-
30	-		-	-	-	-	-	-	7.15	-	-	-
31	-		-		-		-	-		-		-

TRYKKD 93/12/03.
PR 1982

STASJON 37305 - 2
VASSDRAG STRYNSELV
NAVN SUNNDØLA BRU
TP TEMPERATUR(VHI) TEMP KL 13, DEGC

DATO	JAN	FEB	MAR	APR	MAI	JUN	JUL	AUG	SEP	OKT	NOV	DES
1	-	-	-	-	-	-	-	-	7.30	-	-	2.15
2	-	-	-	-	-	7.50	-	-	-	-	-	-
3	-	-	-	-	-	-	-	-	-	-	4.77	-
4	-	-	-	-	4.27	-	-	12.28	-	-	-	-
5	-	-	-	-	-	-	-	-	-	-	-	-
6	-	-	-	-	-	-	-	-	-	5.97	-	-
7	-	-	-	2.85	-	-	8.10	-	-	-	-	-
8	-	-	-	-	-	-	-	-	7.00	-	-	.09
9	-	-	-	-	-	6.10	-	-	-	-	-	-
10	-	-	-	-	-	-	-	-	-	-	4.17	-
11	-	-	-	-	-	-	-	8.70	-	-	-	-
12	-	-	-	-	4.17	-	-	-	-	-	-	-
13	-	-	-	-	-	-	-	-	-	3.36	-	-
14	-	-	-	.91	-	-	10.00	-	-	-	-	-
15	-	-	-	-	-	-	-	-	8.00	-	-	.50
16	-	-	-	-	-	6.10	-	-	-	-	-	-
17	-	-	2.15	-	-	-	-	-	-	-	1.63	-
18	-	-	-	-	-	-	-	8.90	-	-	-	-
19	-	-	-	-	4.40	-	-	-	-	-	-	-
20	-	-	-	-	-	-	-	-	-	4.17	-	-
21	-	-	-	3.16	-	-	6.90	-	-	-	-	-
22	-	-	-	-	-	-	-	-	6.00	-	-	.29
23	-	-	-	-	-	8.00	-	-	-	-	-	-
24	-	-	1.94	-	-	-	-	-	-	-	-	-
25	-	-	-	-	-	-	-	8.10	-	-	1.53	-
26	-	-	-	-	5.30	-	-	-	-	-	-	-
27	-	-	-	-	-	-	-	-	-	4.67	-	-
28	-	-	-	2.95	-	-	9.70	-	-	-	-	-
29	-		-	-	-	-	-	-	-	-	-	.40
30	-		-	-	-	7.90	-	-	6.30	-	-	-
31	-		1.53		-		-	-		-		-

SUNNDØLA

DØGNMIDDEL — TRYKKD 85/04/24.

STASJON 37305 - 2 — BREDDE N — ÅR 1983
VASSDRAG — LENGDE E
ELV — UTM — FELTAREAL KM2

UREGULERT ELV/VANN TEMP KL 13, DEGC

TEMPERATUR(VHI)

TP DATO	JAN	FEB	MAR	APR	MAI	JUN	JUL	AUG	SEP	OKT	NOV	DES
1	-	-	-	-	-	4.00	-	-	-	-	-	-
2	-	-	-	-	-	-	-	-	-	-	2.40	-
3	-	-	-	-	-	-	-	6.40	-	-	-	-
4	-	-	-	-	3.70	-	-	-	-	-	-	-
5	1.00	-	-	-	-	-	-	-	-	6.30	-	-
6	-	-	-	1.10	-	-	7.60	-	-	-	-	-
7	-	-	-	-	-	-	-	-	6.10	-	-	1.00
8	-	-	-	-	-	5.80	-	-	-	-	-	-
9	-	-	-	-	-	-	-	-	-	-	2.20	-
10	-	-	-	-	-	-	-	8.40	-	-	-	-
11	-	-	-	-	3.50	-	-	-	-	-	-	-
12	.30	-	-	-	-	-	-	-	-	4.20	-	-
13	-	-	-	1.30	-	-	8.10	-	-	-	-	-
14	-	-	-	-	-	-	-	-	7.70	-	-	.90
15	-	-	-	-	-	7.10	-	-	-	-	-	-
16	-	-	-	-	-	-	-	-	-	-	2.10	-
17	-	-	-	-	-	-	-	7.20	-	-	-	-
18	-	-	-	-	3.90	-	-	-	-	-	-	-
19	.10	-	-	-	-	-	-	-	-	4.00	-	-
20	-	-	-	1.80	-	-	5.20	-	-	-	-	-
21	-	-	-	-	-	-	-	-	7.00	-	-	.30
22	-	-	-	-	-	7.70	-	-	-	-	-	-
23	-	-	1.80	-	-	-	-	-	-	-	.60	-
24	-	-	-	-	-	-	-	7.60	-	-	-	-
25	-	-	-	-	5.50	-	-	-	-	4.20	-	-
26	1.00	-	-	-	-	-	-	-	-	-	-	-
27	-	-	-	1.90	-	-	9.70	-	-	-	-	-
28	-	-	-	-	-	-	-	-	5.30	-	-	-
29	-		-	-	-	7.20	-	-	-	-	-	1.20
30	-		1.30	-	-	-	-	-	-	-	-.09	-
31	-		-		-		-	7.60		-		-
MIDDEL	-	-	-	-	-	-	-	-	-	-	-	-
MAX	-	-	-	-	-	-	-	-	-	-	-	-
MIN	-	-	-	-	-	-	-	-	-	-	-	-

SUNNDØLA

DØGNMIDDEL — TRYKKD 85/04/24.

STASJON 37305 - 2 — BREDDE N — ÅR 1984
VASSDRAG — LENGDE E
ELV — UTM — FELTAREAL KM2

UREGULERT ELV/VANN TEMP MORGEN, DEGC

TEMPERATUR(VHI)

TP DATO	JAN	FEB	MAR	APR	MAI	JUN	JUL	AUG	SEP	OKT	NOV	DES
1	-	-	-	-	-	-	-	8.80	-	-	-	-
2	-	-	-	-	4.20	-	-	-	-	-	-	-
3	-	-	-	-	-	-	-	-	-	7.20	-	-
4	-	-	-	.70	-	-	4.80	-	-	-	-	-
5	.10	-	-	-	-	-	-	-	6.10	-	-	2.40
6	-	-	-	-	-	6.20	-	-	-	-	-	-
7	-	-	-	-	-	-	-	-	-	-	2.20	-
8	-	-	-	-	-	-	-	8.60	-	-	-	-
9	-	-	-	-	3.50	-	-	-	-	-	-	-
10	-	-	-	-	-	-	-	-	-	5.70	-	-
11	-	-	-	2.00	-	-	4.70	-	-	-	-	-
12	-	-	-	-	-	-	-	-	6.10	-	-	2.00
13	.90	-	-	-	-	4.20	-	-	-	-	-	-
14	-	-	-	-	-	-	-	-	-	-	3.50	-
15	-	-	-	-	-	-	-	8.30	-	-	-	-
16	-	-	-	-	4.80	-	-	-	-	-	-	-
17	-	-	-	-	-	-	-	-	-	5.60	-	-
18	-	-	-	2.30	-	-	5.00	-	-	-	-	-
19	-	-	-	-	-	-	-	-	.67	-	-	.10
20	-	-	-	-	-	4.30	-	-	-	-	0.00	-
21	-	-	-	-	-	-	-	-	-	-	-	-
22	-	-	-	-	-	-	-	9.00	-	-	-	-
23	-	-	-	-	4.70	-	-	-	-	-	-	-
24	-	-	-	2.80	-	-	-	-	-	3.60	-	-
25	-	-	-	-	-	-	7.50	-	-	-	-	-
26	-	-	-	-	-	-	-	-	6.10	-	-	1.30
27	-	-	-	-	-	4.10	-	-	-	-	-	-
28	-	-	-	-	-	-	-	-	-	-	2.10	-
29	-	-	-	-	-	-	-	-	-	-	-	-
30	-		-	-	-	-	-	7.50	-	-	-	-
31	-		-		6.00		-	-		4.80		-
MIDDEL	-	-	-	-	-	-	-	-	-	-	-	-
MAX	-	-	-	-	-	-	-	-	-	-	-	-
MIN	-	-	-	-	-	-	-	-	-	-	-	-

Tabell 5

TRYKKD 83/10/03.
88 1974

STASJON 57304 - 1
VASSDRAG STRYNSELV
NAVN ERDAL BRU
TP TEMPERATUR(VHI) TEMP MORGEN, DEGC

DATO	JAN	FEB	MAR	APR	MAI	JUN	JUL	AUG	SEP	OKT	NOV	DES
1	-	-	-	-	-	-	-	5.67	-	5.07	.59	-
2	-	-	-	-	-	-	6.47	-	7.17	-	-	-
3	-	-	-	-	-	-	-	6.47	-	3.43	-	-
4	-	-	-	-	-	-	5.67	-	6.37	-	.59	-
5	-	-	-	-	-	-	-	6.07	-	3.43	-	-
6	-	-	-	-	-	-	6.07	-	4.83	-	2.43	-
7	-	-	-	-	-	-	-	5.57	-	3.53	-	-
8	-	-	-	-	-	-	5.77	-	-	-	2.53	-
9	-	-	-	-	-	-	-	5.87	5.77	3.73	-	-
10	-	-	-	-	-	-	6.17	-	-	-	-	-
11	-	-	-	-	-	-	-	7.07	5.57	-	3.53	-
12	-	-	-	-	-	-	6.47	-	-	2.23	-	-
13	-	-	-	-	-	-	-	6.57	-	-	4.03	-
14	-	-	-	-	-	-	5.87	-	-	-	-	-
15	-	-	-	-	-	-	-	6.67	-	-	-	-
16	-	-	-	-	-	6.67	5.57	-	6.47	5.07	-	-
17	-	-	-	-	-	-	-	6.17	-	-	-	-
18	-	-	-	-	-	6.47	5.07	-	5.17	4.63	3.73	-
19	-	-	-	-	-	-	-	5.37	-	-	-	-
20	-	-	-	-	-	5.57	5.87	-	4.97	-	1.49	-
21	-	-	-	-	-	-	-	6.37	-	3.93	-	-
22	-	-	-	-	-	6.07	6.07	-	-	-	.59	-
23	-	-	-	-	-	-	-	5.77	5.17	2.43	-	-
24	-	-	-	-	-	5.47	5.37	-	-	-	-	-
25	-	-	-	-	-	-	-	7.07	5.27	3.73	2.33	-
26	-	-	-	-	-	4.73	5.77	-	-	-	-	-
27	-	-	-	-	-	-	-	6.37	5.17	-	.49	-
28	-	-	-	-	-	5.27	5.57	-	-	2.73	-	-
29	-		-	-	-	-	-	5.57	4.23	-	-	-
30	-		-	-	-	-	-	-	-	1.69	-	-
31	-		-		-		-	5.77		-		-

TRYKKD 83/10/03.
88 1974

STASJON 57304 - 3
VASSDRAG STRYNSELV
NAVN ERDAL BRU
TP TEMPERATUR(VHI) TEMP KVELD, DEGC

DATO	JAN	FEB	MAR	APR	MAI	JUN	JUL	AUG	SEP	OKT	NOV	DES
1	-	-	-	-	-	-	-	8.17	-	5.87	1.29	-
2	-	-	-	-	-	-	7.07	-	7.37	-	-	-
3	-	-	-	-	-	-	-	7.57	-	4.63	-	-
4	-	-	-	-	-	-	6.67	-	6.17	-	1.79	-
5	-	-	-	-	-	-	-	7.37	-	5.47	-	-
6	-	-	-	-	-	-	9.37	-	5.97	-	2.03	-
7	-	-	-	-	-	-	-	8.37	-	4.93	-	-
8	-	-	-	-	-	-	8.27	-	-	-	4.13	-
9	-	-	-	-	-	-	-	9.37	6.37	4.63	-	-
10	-	-	-	-	-	-	7.07	-	-	-	-	-
11	-	-	-	-	-	-	-	8.47	5.77	-	4.13	-
12	-	-	-	-	-	-	7.07	-	-	2.53	-	-
13	-	-	-	-	-	-	-	8.17	-	-	4.23	-
14	-	-	-	-	-	8.77	7.37	-	-	-	-	-
15	-	-	-	-	-	-	-	-	-	-	-	-
16	-	-	-	-	-	6.97	7.27	-	6.67	6.07	-	-
17	-	-	-	-	-	-	-	6.67	-	-	-	-
18	-	-	-	-	-	7.47	6.57	-	5.17	5.67	3.73	-
19	-	-	-	-	-	-	-	6.37	-	-	-	-
20	-	-	-	-	-	6.27	6.97	-	5.77	-	1.59	-
21	-	-	-	-	-	-	-	7.17	-	3.63	-	-
22	-	-	-	-	-	8.67	6.27	-	-	-	.69	-
23	-	-	-	-	-	-	-	6.77	6.07	3.23	-	-
24	-	-	-	-	-	8.77	7.27	-	-	-	-	-
25	-	-	-	-	-	-	-	7.77	6.57	3.73	2.83	-
26	-	-	-	-	-	5.87	7.17	-	-	-	-	-
27	-	-	-	-	-	-	-	6.37	5.97	-	.49	-
28	-	-	-	-	-	7.87	6.47	-	-	3.23	-	-
29	-		-	-	-	-	-	7.17	-	-	-	-
30	-		-	-	-	-	-	-	-	-	-	-
31	-		-		-		-	-		-		-

TRYKKD 83/10/03.
ÅR 1975

STASJON 27304 - 1
VASSDRAG STRYNSELV
NAVN ERDAL BRU
TP TEMPERATUR(VHI) TEMP MORGEN, DEGC

DATO	JAN	FEB	MAR	APR	MAI	JUN	JUL	AUG	SEP	OKT	NOV	DES
1	-	-	-	.32	-	-	5.62	-	-	-	-	3.08
2	-	-	1.42	-	4.12	4.02	-	6.22	5.97	5.67	-	-
3	-	-	-	.22	-	-	5.72	-	-	-	5.87	2.08
4	-	-	2.22	-	3.22	5.32	-	6.62	5.37	4.73	-	-
5	-	-	-	.22	-	-	5.62	-	-	-	4.48	1.78
6	-	-	1.52	-	4.92	4.32	-	7.12	4.97	4.93	-	-
7	-	-	-	2.82	-	-	6.22	-	4.33	-	4.34	-
8	-	-	3.22	-	3.52	5.52	-	-	-	4.73	-	1.94
9	-	-	-	2.52	-	-	6.72	7.22	-	-	-	-
10	-	-	2.12	-	3.52	4.92	-	-	6.67	3.73	2.93	1.70
11	-	-	-	.52	-	-	6.52	7.52	-	-	-	-
12	-	-	.72	-	3.42	5.32	-	-	5.37	2.53	2.43	2.52
13	-	-	-	-	-	-	6.32	6.22	-	-	3.42	-
14	-	-	.92	.32	3.92	-	-	-	5.57	2.28	-	-
15	-	-	-	-	-	4.42	6.32	6.32	-	-	3.73	2.58
16	-	-	-	.32	4.52	-	-	-	5.97	4.54	-	-
17	-	-	1.32	-	-	5.02	5.42	-	-	-	3.53	2.03
18	-	-	-	1.92	3.72	-	-	6.22	6.37	4.17	-	-
19	-	-	1.82	-	-	6.42	6.12	-	-	-	3.02	2.92
20	-	-	-	-	5.12	-	-	6.42	5.57	2.14	-	-
21	-	-	-	3.62	-	5.32	6.92	-	-	-	1.80	-
22	-	-	.22	-	3.52	-	-	6.17	4.03	2.19	-	3.14
23	-	-	-	2.72	-	5.62	6.22	-	-	-	-	-
24	-	-	1.52	-	3.92	-	-	-	4.53	4.44	3.69	2.83
25	-	-	-	4.02	-	4.82	5.62	5.72	-	-	-	-
26	-	-	.52	-	4.32	-	-	-	5.47	-	4.49	1.44
27	-	-	-	-	-	4.42	6.22	6.57	-	5.69	-	-
28	-	-	.82	3.42	5.02	-	-	-	3.93	-	3.42	-
29	-		-	-	-	4.82	7.22	5.67	-	5.32	-	2.83
30	-		.72	4.02	3.42	-	-	-	6.37	-	2.93	-
31	-		-		-		6.92	5.57		5.56		2.68

TRYKKD 83/11/03.
ÅR 1975

STASJON 27304 - 3
VASSDRAG STRYNSELV
NAVN ERDAL BRU
TP TEMPERATUR(VHI) TEMP KVELD, DEGC

DATO	JAN	FEB	MAR	APR	MAI	JUN	JUL	AUG	SEP	OKT	NOV	DES
1	-	-	-	2.32	-	-	9.32	-	-	-	-	3.34
2	-	-	3.02	-	5.62	8.42	-	7.02	6.87	5.47	-	-
3	-	-	-	2.42	-	-	7.42	-	-	-	5.22	2.58
4	-	-	2.82	-	6.22	7.62	-	8.52	5.97	5.27	-	-
5	-	-	-	2.92	-	-	8.22	-	-	-	4.72	1.84
6	-	-	4.02	-	6.32	7.12	-	9.12	5.27	4.23	-	-
7	-	-	-	5.52	-	-	8.72	-	5.47	-	3.63	-
8	-	-	4.62	-	4.12	6.72	-	-	-	5.17	-	1.84
9	-	-	-	3.92	-	-	8.52	8.42	-	-	-	-
10	-	-	4.22	-	3.72	8.22	-	-	6.07	3.53	3.09	1.98
11	-	-	-	4.42	-	-	8.42	8.92	-	-	-	-
12	-	-	1.92	-	4.52	5.72	-	-	6.07	3.33	3.03	2.68
13	-	-	-	-	-	-	6.52	8.22	-	-	3.59	-
14	-	-	1.92	4.82	6.32	-	-	-	6.27	4.22	-	-
15	-	-	-	-	-	6.32	6.62	6.92	-	-	4.03	2.84
16	-	-	-	5.52	6.12	-	-	-	6.87	5.22	-	-
17	-	-	2.22	-	-	7.22	8.62	-	-	-	3.83	2.12
18	-	-	-	4.92	7.62	-	-	7.32	6.37	4.14	-	-
19	-	-	3.32	-	-	6.92	9.32	-	-	-	3.19	1.70
20	-	-	-	-	5.52	-	-	9.02	6.87	2.38	-	-
21	-	-	-	5.92	-	5.92	8.92	-	-	-	2.03	-
22	-	-	1.92	-	5.02	-	-	6.72	5.47	3.19	-	3.48
23	-	-	-	5.12	-	6.12	7.82	-	-	-	-	-
24	-	-	4.42	-	7.42	-	-	-	5.07	5.58	3.32	2.23
25	-	-	-	6.12	-	5.72	6.12	6.82	-	-	-	-
26	-	-	2.52	-	8.22	-	-	-	5.87	-	3.82	1.68
27	-	-	-	-	-	6.22	6.92	7.02	-	5.28	-	-
28	-	-	1.92	5.62	6.32	-	-	-	3.43	-	3.18	-
29	-		-	-	-	9.52	8.82	6.42	-	5.47	-	2.98
30	-		2.42	5.62	5.52	-	-	-	6.27	-	2.93	-
31	-		-		-		6.62	6.62		5.52		1.98

TRYKKD 83/10/03.
TP 1975

STASJON 37304 - 1
VASSDRAG STRYNSELV
NAVN ERDAL BRU
TP TEMPERATUR(VHI) TEMP MORGEN, DEGC

DATO	JAN	FEB	MAR	APR	MAI	JUN	JUL	AUG	SEP	OKT	NOV	DES
1	-	-	2.53	-	-	3.73	-	-	-	1.98	1.24	.84
2	1.59	1.09	-	1.39	-	-	5.48	5.52	4.22	-	-	-
3	-	-	2.33	-	4.15	4.02	-	-	-	-	2.84	0.00
4	-	.04	-	-	-	-	-	5.42	4.48	5.96	-	-
5	.39	-	2.34	2.58	3.71	3.92	4.72	-	-	-	3.62	-
6	-	-	-	-	-	-	-	6.02	6.07	5.42	-	1.69
7	.39	-	-	2.28	3.55	4.02	5.72	-	-	-	-	-
8	-	-	.59	-	-	-	-	-	4.48	4.78	4.79	1.14
9	1.18	-	-	2.24	-	4.92	5.72	6.36	-	-	-	-
10	-	-	.04	-	2.39	-	-	-	4.73	-	3.92	.64
11	-	-	-	-	-	4.13	-	6.98	-	3.73	-	-
12	0.00	-	-	2.58	2.91	-	5.68	-	-	-	2.49	0.00
13	-	-	-	-	-	-	-	-	4.83	4.78	-	-
14	.69	-	-	3.63	3.39	4.63	-	6.42	-	-	1.56	-
15	-	-	-	-	-	-	6.32	-	4.34	3.28	-	0.00
16	-	1.74	-	3.48	-	4.42	-	6.02	-	-	1.24	-
17	-	-	-	-	3.55	-	5.86	-	4.68	-	-	-
18	-	-	-	-	-	4.82	-	6.16	-	-	1.80	-
19	1.84	-	-	3.02	3.81	-	6.36	-	-	4.08	-	-
20	-	-	-	-	-	-	-	6.52	4.12	-	1.89	.34
21	1.74	-	-	2.32	4.15	4.52	3.98	-	-	4.88	-	-
22	-	-	-	-	-	-	-	-	4.54	-	.74	0.00
23	.39	1.54	-	3.53	-	4.74	5.62	5.78	-	3.52	-	-
24	-	-	-	-	4.05	-	-	-	3.48	-	1.14	0.00
25	-	1.39	-	-	-	5.16	-	5.66	-	5.02	-	-
26	.74	-	1.39	2.18	3.95	-	5.52	-	-	-	1.14	-
27	-	2.08	-	-	-	-	-	5.07	2.68	4.13	-	.69
28	-	-	-	1.88	3.40	4.32	5.37	-	-	-	-	-
29	-	-	.69	-	-	-	-	5.52	3.93	2.13	3.05	-
30	-		-	2.22	4.21	4.58	5.07	-	-	-	-	0.00
31	-		2.04		-		-	4.78		-		-

TRYKKD 83/10/03.
TP 1975

STASJON 37304 - 3
VASSDRAG STRYNSELV
NAVN ERDAL BRU
TP TEMPERATUR(VHI) TEMP KVELD, DEGC

DATO	JAN	FEB	MAR	APR	MAI	JUN	JUL	AUG	SEP	OKT	NOV	DES
1	-	-	2.03	-	-	6.62	-	-	-	3.39	1.34	-
2	1.14	-	-	-	-	-	5.26	6.62	5.52	-	-	-
3	-	-	3.28	-	5.95	6.27	-	-	-	-	2.94	-
4	-	-	-	-	-	-	-	7.48	5.78	7.36	-	-
5	-	-	2.88	3.14	4.75	4.62	7.37	-	-	-	4.76	-
6	-	-	-	-	-	-	-	7.72	5.98	7.02	-	1.39
7	-	-	-	3.93	5.41	4.84	7.67	-	-	-	-	-
8	-	-	-	-	-	-	-	-	5.27	5.46	4.64	2.14
9	-	-	-	4.74	-	7.26	7.86	8.22	-	-	-	-
10	-	-	-	-	2.65	-	-	-	5.86	-	3.92	-
11	-	-	-	-	-	5.82	-	8.62	-	6.28	-	-
12	-	-	-	3.38	3.40	-	8.12	-	-	-	3.28	-
13	-	-	-	-	-	-	-	-	6.37	4.28	-	-
14	-	-	-	4.58	4.10	5.42	-	6.98	-	-	1.14	-
15	-	-	-	-	-	-	7.52	-	6.37	3.63	-	-
16	-	-	-	4.18	-	7.46	-	7.62	-	-	1.49	-
17	-	-	-	-	4.30	-	7.02	-	6.12	-	-	-
18	-	-	-	-	-	7.46	-	8.22	-	-	2.33	-
19	-	-	-	4.13	4.11	-	7.47	-	-	4.92	-	-
20	-	-	-	-	-	-	-	7.56	6.47	-	2.09	-
21	-	-	-	4.04	4.45	5.58	5.37	-	-	5.48	-	-
22	-	-	-	-	-	-	-	-	5.97	-	1.19	-
23	-	-	-	4.83	-	6.92	7.16	7.36	-	4.23	-	-
24	-	-	-	-	4.75	-	-	-	5.52	-	1.59	-
25	-	-	-	-	-	5.56	-	6.76	-	4.03	-	-
26	-	-	2.78	4.24	4.19	-	6.16	-	-	-	2.43	-
27	-	2.33	-	-	-	-	-	6.46	4.32	4.43	-	-
28	-	-	-	4.74	5.35	5.02	5.98	-	-	-	-	-
29	-	-	1.04	-	-	-	-	7.98	4.62	3.29	2.89	-
30	-		-	4.44	6.09	5.37	6.68	-	-	-	-	-
31	-		2.24		-		-	5.62		-		-

TRYKKD 83/10/03.
ÅR 1977

STASJON 37304 - 1
VASSDRAG STRYNSELV
NAVN ERDAL BRU

TEMPERATUR(VHI) — TEMP MORGEN, DEGC

DATO	JAN	FEB	MAR	APR	MAI	JUN	JUL	AUG	SEP	OKT	NOV	DES
1	-	-	-	1.64	-	-	5.72	-	-	-	-	-
2	.99	-	-	-	3.38	4.18	-	6.50	6.48	-	3.84	2.92
3	-	-	-	-	-	-	-	-	-	4.14	-	-
4	0.00	-	-	.99	3.58	5.47	6.42	6.50	-	-	3.86	-
5	-	-	-	-	-	-	-	-	5.66	4.24	-	.44
6	.89	-	-	.99	3.88	-	6.46	4.91	-	-	-	-
7	-	-	-	-	-	5.97	-	-	5.16	3.78	4.57	.34
8	0.00	0.00	-	0.00	-	-	7.76	4.31	-	-	-	-
9	-	-	-	-	3.92	5.67	-	-	4.52	-	3.92	2.73
10	0.00	-	-	-	-	-	-	5.60	-	5.82	-	-
11	-	-	-	.04	3.63	5.22	6.20	-	-	-	3.88	-
12	0.00	-	-	-	-	-	-	6.50	5.79	4.02	-	1.84
13	-	-	-	2.14	4.38	5.98	5.40	-	-	-	-	-
14	0.00	-	-	-	-	-	-	-	5.09	-	4.09	2.58
15	-	-	-	2.38	-	5.78	4.91	-	-	5.66	-	-
16	-	-	-	-	3.38	-	-	6.30	6.09	-	2.58	3.08
17	.19	-	-	-	-	6.47	-	-	-	3.94	-	-
18	-	-	-	1.84	3.32	-	5.10	5.98	-	-	-	-
19	0.00	-	-	-	-	-	-	-	6.03	4.63	1.69	3.72
20	-	-	-	2.38	4.19	4.22	6.40	6.30	-	-	-	-
21	0.00	-	-	-	-	-	-	-	5.95	6.22	.68	2.93
22	-	-	-	2.83	-	5.06	5.80	5.90	-	-	-	-
23	-	-	-	-	4.38	-	-	-	5.49	-	-	3.73
24	.79	-	-	2.03	-	5.92	-	5.30	-	5.36	.56	-
25	-	-	-	-	-	-	6.70	-	-	-	-	-
26	-	-	-	3.88	5.12	-	-	6.40	4.92	5.36	1.09	3.73
27	-	-	-	-	-	5.18	7.10	-	-	-	-	-
28	-	-	-	3.88	5.02	-	-	-	6.16	3.92	1.84	2.24
29	-		-	-	-	5.47	6.30	5.80	-	-	-	-
30	-		-	4.04	-	-	-	-	4.64	-	2.63	.98
31	-		-		4.08		6.20	6.30		5.82		-

TRYKKD 83/10/03.
ÅR 1977

STASJON 37304 - 5
VASSDRAG STRYNSELV
NAVN ERDAL BRU

TEMPERATUR(VHI) — TEMP KVELD, DEGC

DATO	JAN	FEB	MAR	APR	MAI	JUN	JUL	AUG	SEP	OKT	NOV	DES
1	-	-	-	3.41	-	-	6.05	-	-	-	-	-
2	-	-	-	-	6.55	7.94	-	8.86	6.43	-	4.56	2.65
3	-	-	-	-	-	-	-	-	-	3.51	-	-
4	-	-	-	4.61	5.29	7.13	9.69	6.56	-	-	4.16	-
5	-	-	-	-	-	-	-	-	5.85	5.09	-	.63
6	-	-	-	3.96	4.71	-	9.93	5.38	-	-	-	-
7	-	-	-	-	-	6.89	-	-	5.74	3.99	5.69	.36
8	-	-	-	2.66	-	-	10.14	7.78	-	-	-	-
9	-	-	-	-	4.67	7.09	-	-	4.27	-	4.26	2.61
10	-	-	-	-	-	-	-	8.18	-	5.99	-	-
11	-	-	-	4.55	6.54	6.64	8.24	-	-	-	4.66	-
12	-	-	-	-	-	-	-	8.24	-	5.94	-	2.01
13	-	-	-	5.44	5.45	9.04	6.34	-	5.09	-	-	-
14	-	-	-	-	-	-	-	-	-	-	3.61	2.96
15	-	-	-	4.71	-	5.63	7.34	-	6.59	6.14	-	-
16	-	-	-	-	7.29	-	-	8.66	-	-	2.99	3.96
17	-	-	-	-	-	9.29	-	-	-	5.53	-	-
18	-	-	-	4.36	8.69	-	7.03	7.74	6.33	-	-	-
19	-	-	-	-	-	-	-	-	-	5.69	.39	2.85
20	-	-	-	5.39	7.94	7.35	7.74	6.38	5.95	-	-	-
21	-	-	-	-	-	-	-	-	-	6.93	1.53	3.21
22	-	-	-	5.15	-	9.03	7.24	6.78	5.49	-	-	-
23	-	-	-	-	3.59	-	-	-	-	-	-	4.21
24	-	-	-	6.09	-	9.35	-	6.98	-	5.69	.23	-
25	-	-	-	-	-	-	7.94	-	6.09	-	-	-
26	-	-	-	5.73	8.93	-	-	6.76	-	5.43	1.53	3.86
27	-	-	-	-	-	6.53	7.94	-	-	-	-	-
28	-	-	-	6.29	5.89	-	-	-	6.44	5.19	2.21	2.11
29	-		-	-	-	7.39	8.64	8.08	-	-	-	-
30	-		-	6.33	-	-	-	-	5.43	-	2.75	.08
31	-		-		6.44		7.94	6.64		6.23		-

TRYKKD 83/10/03.
ÅR 1978

STASJON 37304 - 1
VASSDRAG STRYNSELV
NAVN ERDAL BRU

TEMPERATUR(VHI) — TEMP MORGEN, DEGC

DATO	JAN	FEB	MAR	APR	MAI	JUN	JUL	AUG	SEP	OKT	NOV	DES
1	-	.02	3.48	2.22	-	5.47	-	-	5.16	-	4.09	-
2	1.74	-	-	-	2.08	-	-	6.03	-	5.27	-	-
3	-	.59	3.13	3.08	-	6.47	6.72	-	-	-	3.89	-
4	0.00	-	-	-	3.48	-	-	6.43	6.32	4.78	-	-
5	-	-	-	1.69	-	6.68	6.52	-	-	-	-	-
6	1.54	0.00	1.94	-	3.78	-	-	-	5.52	4.03	4.39	-
7	-	-	-	-	-	6.16	6.08	6.83	-	-	-	-
8	-	1.00	2.48	5.07	3.44	-	-	-	6.48	-	4.59	-
9	3.22		-	-	-	3.72	-	6.52	-	6.22	-	-
10	-	0.00	2.38	1.34	3.63	-	5.88	-	-	-	4.35	-
11	1.64		-	-	-	-	-	6.32	5.57	4.88	-	-
12	-		-	1.29	4.62	4.34	6.58	-	-	-	-	-
13	-	1.00	2.93	-	-	-	-	-	-	5.36	4.33	1.89
14	2.62		-	1.93	-	5.36	5.67	6.22	4.48	-	-	-
15	-	0.00	1.00	-	3.43	-	-	-	-	-	3.43	-
16	-		-	-	-	6.52	-	6.03	6.12	5.26	-	-
17	2.04	0.00	-	1.89	4.08	-	4.38	-	-	-	3.03	-
18	-		.44	-	-	-	-	4.18	5.12	4.13	-	-
19	2.53		-	-	4.24	6.17	6.02	-	-	-	-	-
20	-	0.00	-	-	-	-	-	-	4.58	4.38	3.48	-
21	.34		.09	-	-	5.78	6.52	6.28	-	-	-	-
22	-	0.00	-	-	4.83	-	-	-	4.32	-	3.33	-
23	-	-	1.14	-	-	7.18	-	5.82	-	3.58	-	-
24	.68	-	-	-	5.18	-	7.52	-	-	-	2.43	-
25	-	.59	.89	-	-	-	-	5.82	5.17	3.48	-	-
26	0.00	-	-	-	4.97	5.72	6.02	-	-	-	-	-
27		-	2.13	-	-	-	-	-	5.36	3.98	1.16	-
28	0.00	0.00	-	-	5.02	5.42	7.12	5.38	-	-	-	-
29	-		2.78	-	-	-	-	-	3.78	-	.49	-
30	.02		-	2.18	5.76	6.87	-	5.38	-	3.93	-	-
31	-		-		-		7.78	-		-		-

TRYKKD 83/10/03.
ÅR 1978

STASJON 37304 - 3
VASSDRAG STRYNSELV
NAVN ERDAL BRU

TEMPERATUR(VHI) — TEMP KVELD, DEGC

DATO	JAN	FEB	MAR	APR	MAI	JUN	JUL	AUG	SEP	OKT	NOV	DES
1	-	-	3.23	3.72	-	8.37	-	-	7.42	-	4.19	-
2	1.94	-	-	-	6.08	-	-	8.13	-	6.36	-	-
3	-	-	3.08	4.53	-	7.08	7.38	-	-	-	4.89	-
4	0.00	-	-	-	6.82	-	-	8.27	7.48	5.16	-	-
5	-	-	-	-	-	8.82	7.68	-	-	-	-	-
6	1.84	-	3.48	-	7.87	-	-	-	7.17	5.57	4.53	-
7	-	-	-	-	-	6.32	6.82	7.52	-	-	-	-
8	-	-	2.38	3.73	6.27	-	-	-	7.66	-	5.76	-
9	1.98	-	-	-	-	2.48	-	7.52	-	5.72	-	-
10	-	-	2.58	5.06	6.52	-	9.07	-	-	-	3.33	-
11	2.03	-	-	-	-	-	8.46	7.26	6.37	5.67	-	-
12	-	-	-	5.22	5.92	7.37	9.46	-	-	-	-	-
13	-	-	4.12	-	-	-	-	-	-	4.88	3.08	-
14	2.82	-	-	5.52	-	9.82	6.18	7.16	5.97	-	-	-
15	-	-	.99	-	8.08	-	-	-	-	-	3.38	-
16	-	-	-	-	-	10.07	-	6.88	7.16	5.46	-	-
17	2.44	-	-	7.42	8.06	-	7.87	-	-	-	3.44	-
18	-	-	.90	-	-	-	-	7.28	5.72	5.52	-	-
19	2.38	-	-	-	7.52	7.57	8.86	-	-	-	-	-
20	-	-	-	-	-	-	-	-	4.63	3.38	3.33	-
21	.98	-	-	-	-	7.06	8.66	7.72	-	-	-	-
22	-	-	-	-	7.37	-	-	-	6.62	-	3.78	-
23	-	-	-	-	-	7.57	-	6.52	-	4.28	-	-
24	.29	-	-	-	4.32	-	7.12	-	-	-	2.48	-
25	-	-	-	-	-	-	-	6.42	5.97	3.83	-	-
26	-	-	-	-	7.27	7.26	7.47	-	-	-	-	-
27	-	-	3.03	-	-	-	-	-	6.52	4.73	.44	-
28	-	-	-	-	7.82	9.27	7.98	6.46	-	-	-	-
29	-		4.54	-	-	-	-	-	4.58	-	-	-
30	.84		-	6.27	7.97	8.67	-	6.72	-	4.22	-	-
31	-		-		-		8.96	-		-		-

TRYKKD 83/10/03.
RR 1979

STASJON 37304 - 1
VASSDRAG STRYNSELV
NAVN ERDAL BRU

TEMPERATUR(VHI) TEMP MORGEN, DEGC

DATO	JAN	FEB	MAR	APR	MAI	JUN	JUL	AUG	SEP	OKT	NOV	DES
1	-	-	-	-	2.98	4.97	-	6.67	-	2.93	2.63	3.78
2	-	-	1.29	2.38	-	-	4.64	-	-	-	-	4.18
3	-	-	-	-	2.43	-	-	5.66	6.37	2.88	-	3.28
4	-	-	-	2.14	-	4.97	5.62	-	-	-	-	3.23
5	-	-	.59	-	3.83	-	-	-	-	3.82	-	2.78
6	-	-	-	-	-	5.72	5.87	5.18	6.57	-	2.28	2.63
7	-	-	.69	1.98	3.18	-	-	-	-	-	-	2.58
8	-	-	-	-	-	5.62	-	-	6.27	5.27	3.13	2.13
9	-	-	1.84	2.18	2.28	-	6.32	6.52	-	-	-	.29
10	-	-	-	-	-	-	-	-	5.32	5.72	2.88	.44
11	-	-	-	2.53	3.03	4.23	5.08	5.37	-	-	-	0.00
12	-	-	.69	-	-	-	-	-	4.58	-	2.03	0.00
13	-	-	-	-	-	5.22	-	6.42	-	4.03	-	0.00
14	-	-	-	2.73	3.38	-	6.37	-	4.38	-	.99	.04
15	-	-	-	-	-	4.78	-	6.52	-	5.22	-	.04
16	-	-	-	-	3.68	-	5.22	-	-	-	-	.04
17	-	-	-	1.74	-	-	-	5.42	5.67	4.53	-	.19
18	-	-	-	-	2.73	4.88	6.56	-	-	-	-	.14
19	.29	-	-	2.18	-	-	-	-	5.37	4.28	3.08	.49
20	-	-	-	-	-	5.12	5.92	5.92	-	-	-	1.39
21	-	-	-	3.52	4.48	-	-	-	4.83	-	1.39	1.39
22	-	-	-	-	-	6.92	-	5.27	-	2.53	-	.49
23	-	-	1.19	3.68	3.58	-	5.42	-	-	-	-	0.00
24	-	-	-	-	-	-	-	5.77	5.12	2.32	2.88	.09
25	-	-	-	3.03	3.38	6.77	5.62	-	-	-	-	1.19
26	-	1.64	2.28	-	-	-	-	-	5.42	3.44	3.28	1.79
27	-	-	-	3.68	-	4.18	6.37	5.38	-	-	-	2.03
28	-	1.69	1.94	-	3.98	-	-	-	-	3.43	2.18	1.93
29	-		-	3.38	-	-	-	-	4.58	-	2.99	.39
30	-		-	-	4.58	4.78	6.72	-	-	2.28	-	.04
31	-		2.08		-		-	5.17		-		.04

TRYKKD 83/10/03.
RR 1979

STASJON 37304 - 3
VASSDRAG STRYNSELV
NAVN ERDAL BRU

TEMPERATUR(VHI) TEMP KVELD, DEGC

DATO	JAN	FEB	MAR	APR	MAI	JUN	JUL	AUG	SEP	OKT	NOV	DES
1	-	-	-	-	4.43	3.78	-	6.22	-	3.78	2.58	3.88
2	-	-	2.18	3.48	-	-	5.72	-	-	-	-	3.28
3	-	-	-	-	4.53	-	-	6.47	5.97	2.18	-	3.63
4	-	-	-	3.53	-	7.02	7.62	-	-	-	-	3.68
5	-	-	-	-	5.32	-	-	-	-	4.48	-	2.48
6	-	-	-	-	-	6.92	7.72	7.92	7.72	-	3.83	2.73
7	-	-	-	3.88	5.58	-	-	-	-	-	-	2.53
8	-	-	-	-	-	5.62	-	-	6.67	5.82	3.08	.74
9	-	-	1.59	3.62	5.72	-	6.57	6.72	-	-	-	.49
10	-	-	-	-	-	-	-	-	5.97	6.22	2.33	.49
11	-	-	-	2.63	6.12	7.42	8.12	6.22	-	-	-	0.00
12	-	-	-	-	-	-	-	-	5.72	-	1.49	0.00
13	-	-	-	-	3.58	8.02	-	7.52	-	4.78	-	.09
14	-	-	-	3.33	-	-	6.72	-	5.07	-	1.84	.04
15	-	-	-	-	-	7.92	-	6.22	-	5.62	-	0.00
16	-	-	-	-	3.98	-	7.77	-	-	-	-	.04
17	1.69	-	-	3.68	-	-	-	5.72	6.37	4.97	-	.14
18	-	-	-	-	2.98	5.62	6.42	-	-	-	-	.44
19	-	-	-	4.48	-	-	-	-	6.02	5.12	2.88	.84
20	-	-	-	-	-	8.82	7.28	7.27	-	-	-	1.69
21	-	-	2.68	4.22	4.68	-	-	-	5.77	-	2.33	1.34
22	-	-	-	-	-	6.22	-	6.42	-	3.23	-	.39
23	-	-	3.03	3.74	4.08	-	6.42	-	-	-	-	0.00
24	-	-	-	-	-	-	-	6.92	6.12	3.88	3.23	1.09
25	-	-	2.23	4.68	3.88	6.02	7.32	-	-	-	-	1.49
26	-	-	-	-	-	-	-	-	5.37	3.68	3.08	1.44
27	-	-	-	4.68	-	5.02	8.62	7.92	-	-	2.78	2.13
28	-	1.94	2.88	-	5.87	-	-	-	-	3.53	2.93	1.79
29	-		-	2.43	-	-	-	-	5.32	-	2.23	.09
30	-		-	-	5.77	6.47	8.47	-	-	2.48	-	.04
31	-		3.33		-		-	6.17		-		0.00

TRYKKD 83/10/31.
ÅR 1980

STASJON 37304 - 1
VASSDRAG STRYNSELV
NAVN ERDAL BRU

TEMPERATUR(VAI) — TEMP MORGEN, DEGC

DATO	JAN	FEB	MAR	APR	MAI	JUN	JUL	AUG	SEP	OKT	NOV	DES
1	.04	-	1.41	.94	2.57	4.23	5.54	7.29	5.04	5.29	.64	2.28
2	.04	-	.14	2.08	2.67	4.73	6.39	6.69	6.69	5.34	.99	1.60
3	.04	-	.54	2.23	2.16	4.23	6.44	6.29	6.44	4.39	.56	.39
4	.04	.39	.74	1.41	2.71	5.79	6.24	5.99	5.59	6.79	.04	.34
5	-	.14	1.02	2.28	2.57	5.34	6.24	6.74	6.13	4.19	.66	0.00
6	-	-	1.56	2.18	2.72	5.73	6.59	6.59	6.14	5.59	.24	-
7	-	-	1.41	1.79	3.32	6.24	5.95	5.69	6.29	5.44	.06	-
8	-	-	1.50	1.66	3.32	6.34	6.14	4.73	6.34	5.39	.19	-
9	-	-	1.65	1.79	2.52	5.89	6.00	4.96	5.93	5.39	1.75	-
10	-	-	1.60	1.71	3.17	5.69	6.49	5.33	5.34	5.34	1.59	-
11	-	-	1.31	.69	2.93	6.19	6.40	4.98	4.18	5.39	1.65	-
12	-	-	1.17	1.95	4.43	4.63	6.20	6.49	4.88	5.44	1.36	-
13	1.89	-	1.47	2.08	3.21	5.99	6.30	6.69	5.89	4.09	1.86	-
14	.94	.74	.54	2.23	3.17	5.99	6.60	6.79	5.84	2.19	1.12	-
15	1.13	1.13	.04	2.38	3.07	-	6.34	6.25	5.24	2.33	.04	-
16	1.47	1.23	.49	2.87	-	6.44	6.44	7.39	4.63	3.02	2.19	1.89
17	1.71	.69	.44	2.44	3.27	6.54	5.89	7.38	7.29	3.37	1.59	2.57
18	1.56	.64	0.00	2.87	3.37	6.39	5.74	7.19	5.69	3.57	.49	2.28
19	.54	1.71	0.00	-	4.03	5.94	6.14	6.54	5.54	2.33	0.00	2.48
20	.89	1.18	.54	1.89	3.67	5.59	6.09	5.69	6.44	3.52	.59	1.41
21	.94	1.47	.24	2.87	3.62	5.34	6.34	5.29	6.09	3.22	1.41	.69
22	.64	1.66	0.00	2.48	3.72	5.45	5.64	5.79	4.88	1.50	3.07	.04
23	.79	1.51	0.00	2.18	4.03	5.29	6.44	5.29	5.24	.79	2.57	1.23
24	.49	.54	0.00	3.02	4.68	5.64	6.59	5.29	5.99	.64	2.87	1.17
25	0.00	.04	0.00	1.95	4.48	5.79	5.49	5.54	5.94	.79	1.41	1.50
26	0.00	.04	.39	2.77	4.28	5.49	6.79	5.39	4.58	.24	.74	.79
27	-	.74	.09	3.77	4.02	6.09	6.09	5.64	5.29	2.28	.94	.89
28	-	1.36	.90	3.07	4.33	6.24	7.39	5.69	5.94	3.07	.14	1.79
29	-	-	.84	3.07	4.43	5.84	7.29	5.39	4.68	3.42	.04	.59
30	.79		1.75	2.67	5.39	6.09	7.29	4.78	5.54	1.55	.99	1.71
31	-		1.39		4.53		7.04	5.49		.84		2.44

TRYKKD 83/10/31.
ÅR 1980

STASJON 37304 - 3
VASSDRAG STRYNSELV
NAVN ERDAL BRU

TEMPERATUR(VAI) — TEMP KVELD, DEGC

DATO	JAN	FEB	MAR	APR	MAI	JUN	JUL	AUG	SEP	OKT	NOV	DES
1	.04	-	1.75	2.49	4.79	5.80	9.36	8.01	8.16	6.29	1.75	2.62
2	.04	-	1.08	3.63	5.16	8.76	9.91	8.36	7.40	6.04	1.95	1.17
3	.04	-	1.61	2.93	5.50	9.05	9.81	8.81	7.00	6.19	2.15	.96
4	.04	.34	2.00	3.73	5.10	7.76	9.71	7.66	7.24	6.03	1.55	0.00
5	-	-	2.14	4.19	5.80	8.31	9.96	8.21	7.61	6.09	.96	-
6	-	.04	2.19	4.04	5.45	8.66	9.11	7.71	6.80	6.44	.56	-
7	-	-	2.63	3.83	5.88	7.91	9.71	7.61	7.61	6.04	.19	-
8	-	-	2.19	3.48	5.58	8.11	10.27	7.51	6.55	6.04	1.95	-
9	-	-	2.78	2.68	5.88	7.66	9.71	7.61	6.36	6.29	2.23	-
10	-	-	2.09	2.58	7.05	8.57	9.11	8.31	6.15	6.24	2.09	-
11	-	-	2.04	3.28	7.15	7.30	8.30	8.61	6.30	6.39	2.33	-
12	-	-	2.39	3.68	5.56	9.01	9.21	8.31	6.35	6.19	2.67	-
13	1.27	-	2.24	3.83	8.01	8.21	8.71	8.26	7.10	4.88	1.23	-
14	.24	.74	1.51	4.39	7.56	9.51	7.90	8.61	6.65	3.27	.56	-
15	1.47	.54	1.23	4.14	7.00	-	7.81	8.48	6.30	3.77	1.60	2.57
16	1.61	1.13	2.19	3.13	-	7.00	7.51	8.66	7.30	3.37	2.19	2.03
17	1.66	.74	1.19	3.68	7.35	7.61	6.76	8.01	6.95	3.87	1.71	3.02
18	1.90	1.42	.34	3.78	7.75	7.00	8.06	7.96	6.50	4.19	1.31	2.38
19	.29	2.19	.69	-	7.20	6.60	7.40	7.10	6.50	3.67	0.00	2.13
20	1.19	1.67	1.95	3.68	7.91	7.45	8.11	6.39	6.55	4.09	1.25	1.55
21	.89	1.30	1.61	5.05	6.30	8.15	6.90	6.60	6.55	2.57	1.99	.79
22	1.08	2.04	.59	5.66	6.00	7.71	8.56	6.80	6.10	1.60	3.22	.64
23	1.13	1.32	.24	5.26	7.81	8.71	8.41	6.70	7.00	.99	2.09	1.95
24	.09	.34	.74	5.85	5.40	7.30	7.00	6.65	7.81	1.95	2.62	1.65
25	0.00	.29	1.95	5.90	7.05	8.41	8.81	6.65	6.10	2.19	1.23	1.79
26	.04	.94	2.44	6.56	5.80	9.01	9.41	7.15	6.50	1.36	1.12	1.75
27	-	1.71	2.14	6.15	6.35	8.47	9.21	6.80	7.20	3.41	.69	.24
28	-	1.42	2.53	4.45	5.80	6.95	9.61	6.80	5.85	3.93	.29	1.55
29	-	-	3.03	5.44	9.01	6.75	9.81	7.56	6.10	3.91	.44	.89
30	.54		3.02	5.50	6.80	7.91	9.01	8.17	6.00	1.07	1.41	2.23
31	-		3.58		4.69		8.81	8.31		1.12		2.03

TRYKKD 83/10/31.
PR 1981

STASJON 57304 - 1
VASSDRAG STRYNSELV
NAVN ERDAL BRU

TEMPERATUR(VHI) — TEMP MORGEN, DEGC

DATO	JAN	FEB	MAR	APR	MAI	JUN	JUL	AUG	SEP	OKT	NOV	DES
1	1.46	2.00	.09	1.71	2.78	5.80	5.20	5.55	5.80	-	1.66	0.00
2	1.71	2.63	.04	2.39	2.39	5.40	4.94	5.40	5.40	-	2.59	.04
3	0.00	2.73	0.00	2.63	2.78	6.45	4.79	5.75	6.45	-	1.03	1.03
4	0.00	2.34	.59	3.13	1.32	6.20	5.15	6.50	6.20	5.45	4.14	2.29
5	0.00	1.75	.39	3.18	2.19	8.16	5.05	6.60	8.16	5.35	1.19	1.85
6	.29	1.42	.04	3.49	2.58	5.00	6.40	6.15	5.00	3.93	1.63	2.00
7	0.00	.79	.24	2.34	2.64	4.44	5.85	5.30	4.44	5.25	2.04	.64
8	.69	1.36	1.42	2.68	3.93	6.10	4.69	5.55	6.10	3.47	.89	0.00
9	1.03	1.42	1.51	2.93	3.58	6.30	5.50	6.75	6.30	4.69	.44	.04
10	1.08	1.13	1.13	3.03	3.63	5.05	7.20	6.45	5.05	5.10	1.13	0.00
11	1.90	.44	1.42	2.83	2.63	5.60	5.95	6.35	5.60	4.44	1.48	-
12	1.71	.04	1.90	2.14	2.78	5.25	6.10	5.80	5.25	4.49	2.29	-
13	.74	1.18	1.30	2.63	2.58	4.84	4.64	7.10	4.84	4.64	2.39	.04
14	1.03	1.51	1.30	2.83	3.03	5.00	5.15	6.20	5.00	4.54	2.49	.04
15	.74	2.14	1.95	3.18	3.68	5.85	4.59	5.85	5.85	2.68	2.63	.09
16	0.00	2.29	1.03	1.90	3.73	5.35	4.94	5.50	5.35	2.08	1.58	.19
17	0.00	.09	1.66	1.75	4.09	6.05	5.35	5.60	6.05	3.83	2.58	.34
18	0.00	1.00	1.08	2.29	4.59	6.80	5.60	5.35	6.80	2.19	1.29	.99
19	-	0.00	.59	2.44	4.29	5.75	5.95	5.75	5.75	4.19	2.69	.04
20	-	-	1.32	2.09	4.29	5.45	5.95	5.70	5.45	3.83	1.71	.04
21	.74	.04	.04	1.90	4.44	5.80	5.90	5.80	5.80	3.19	2.44	.04
22	1.27	0.00	2.00	1.95	5.35	5.45	5.95	6.00	5.45	3.93	2.09	-
23	1.75	0.00	1.13	1.37	5.35	5.20	5.50	5.85	5.20	1.85	.89	.04
24	1.71	.04	.49	1.75	4.79	5.20	6.35	5.45	5.20	2.49	2.04	.24
25	1.08	.04	.74	1.71	5.05	5.75	6.35	6.30	5.75	3.39	1.95	.49
26	1.46	.04	.04	2.19	4.29	5.45	-	5.60	5.45	3.08	1.95	.49
27	1.66	.04	1.51	2.53	4.34	6.90	-	5.65	6.90	2.93	2.09	-
28	2.29	.04	1.37	.99	3.83	5.30	5.05	4.64	5.30	4.44	2.04	-
29	2.68		2.53	1.75	4.59	5.45	6.55	4.49	5.45	2.59	2.04	.59
30	1.90		1.90	2.44	4.34	5.50	6.15	5.45	5.50	3.18	2.14	.24
31	2.29		2.00		4.54		5.95	6.10		2.34		.74

TRYKKD 83/10/31.
PR 1981

STASJON 57304 - 3
VASSDRAG STRYNSELV
NAVN ERDAL BRU

TEMPERATUR(VHI) — TEMP KVELD, DEGC

DATO	JAN	FEB	MAR	APR	MAI	JUN	JUL	AUG	SEP	OKT	NOV	DES
1	1.71	2.29	.29	4.64	6.90	5.95	6.30	6.45	8.76	-	1.75	.04
2	1.51	2.49	.04	2.29	7.66	8.46	5.75	6.30	8.36	-	3.23	1.03
3	0.00	2.73	.04	3.48	6.15	6.85	7.40	6.70	8.86	6.20	3.13	1.66
4	.04	2.73	.69	3.88	5.70	6.60	6.80	7.20	8.41	5.70	3.83	1.37
5	.04	1.75	1.08	3.73	6.70	3.28	7.35	7.51	8.31	5.20	3.68	2.29
6	.24	2.53	.89	4.44	7.61	5.90	7.20	7.20	5.40	4.54	3.98	1.42
7	0.00	1.32	1.37	3.93	5.35	6.65	6.60	8.51	6.75	5.40	1.71	.04
8	1.42	1.08	1.90	3.68	5.60	6.50	7.35	9.00	7.81	4.59	.94	0.00
9	1.42	1.01	1.95	3.68	3.83	6.40	8.01	8.71	6.90	5.90	1.41	.04
10	1.42	1.75	1.37	3.53	3.63	7.20	8.01	8.51	7.10	5.90	3.53	0.00
11	2.44	1.66	2.39	3.38	3.03	6.05	6.60	7.80	7.51	4.54	3.43	-
12	1.32	.24	2.49	3.03	2.83	-	6.95	8.01	7.00	5.25	2.49	.04
13	1.18	1.47	2.98	3.53	3.73	7.81	6.10	7.61	7.61	5.25	1.85	.04
14	.24	2.49	2.83	3.43	4.39	7.10	6.15	7.15	7.10	4.64	1.75	.04
15	.44	2.78	3.13	4.19	5.20	7.10	6.20	6.39	7.25	2.93	3.08	.04
16	.59	2.73	2.83	3.68	5.60	7.25	7.25	7.00	7.71	3.98	3.48	.39
17	0.00	.14	3.68	4.59	5.65	6.60	8.81	5.85	7.71	4.29	2.88	.79
18	0.00	1.00	2.58	4.79	5.55	8.76	8.96	6.80	7.81	3.13	3.43	.94
19	-	0.00	1.75	4.19	5.00	6.85	8.86	6.80	6.05	4.79	2.63	.04
20	-	0.00	2.04	4.39	6.40	7.00	7.45	7.30	6.55	4.54	2.93	.04
21	.04	.04	1.90	2.09	6.90	9.31	7.91	8.01	6.60	3.83	2.73	.04
22	1.42	.04	3.48	3.63	6.90	7.35	9.56	8.61	6.10	3.13	2.29	-
23	2.00	.14	2.39	5.35	5.70	6.75	9.51	8.66	5.90	2.04	2.44	.19
24	1.23	.04	2.39	5.15	6.55	6.90	9.66	8.21	6.50	3.53	2.00	.59
25	.69	.04	2.04	5.50	6.60	6.10	-	8.61	6.85	3.93	1.71	.24
26	1.71	.04	2.49	5.60	6.45	6.30	-	6.50	6.55	2.98	1.23	-
27	2.39	.09	3.58	5.90	7.10	6.40	7.30	7.45	7.91	4.34	2.44	-
28	2.34	.14	4.04	6.35	4.34	6.15	8.66	7.91	6.25	4.44	1.61	.49
29	2.58		3.53	3.63	5.00	8.81	7.81	7.76	6.05	3.58	2.04	.34
30	2.39		5.80	4.49	7.40	6.95	8.21	8.11	-	4.09	0.00	-
31	2.04		4.09		7.20		6.85	8.71		2.79		.99

TRYKKD 83/10/03.
ÅR 1982

STASJON 37304 - 1
VASSDRAG STRYNSELV
NAVN ERDAL BRU
TP TEMPERATUR(VHI) TEMP MORGEN, DEGC

DATO	JAN	FEB	MAR	APR	MAI	JUN	JUL	AUG	SEP	OKT	NOV	DES
1	.44	.04	2.00	3.78	5.33	4.04	5.42	6.60	5.72	-	5.05	4.104
2	1.08	1.90	2.14	2.39	2.83	4.39	6.31	7.30	5.32	6.65	4.94	3.08
3	.04	1.95	1.66	3.53	3.28	4.63	5.72	7.10	4.93	6.30	4.19	1.175
4	.09	.44	1.51	3.18	3.28	5.03	5.62	7.40	5.22	6.60	4.14	1.71
5	.04	.04	1.23	2.34	4.09	5.52	5.42	7.28	4.73	5.45	2.00	2.129
6	-	2.24	.04	2.98	3.98	4.68	5.22	7.30	4.24	5.05	3.03	1.185
7	-	2.23	2.09	3.93	3.33	4.14	5.22	7.10	-	5.25	2.09	2.19
8	-	1.80	1.51	2.00	4.14	4.98	6.60	7.20	5.32	4.49	3.33	.174
9	-	2.19	1.32	2.19	3.48	3.44	5.13	7.30	6.11	3.78	5.45	1.71
10	-	2.19	2.04	2.04	4.24	3.49	7.10	6.01	6.40	4.64	4.64	1.166
11	-	1.85	1.95	1.80	4.49	4.98	7.40	5.78	5.62	3.63	4.59	.64
12	1.08	2.19	1.08	1.90	4.49	3.59	5.81	7.30	5.72	4.79	4.69	.104
13	1.27	2.88	1.71	2.24	4.74	4.59	5.13	5.72	6.11	4.34	4.49	.59
14	1.56	2.83	1.95	2.29	4.24	4.34	7.20	5.42	6.11	4.14	3.63	.154
15	1.61	2.68	1.23	3.13	4.00	4.54	8.40	5.42	7.05	3.23	3.73	2.14
16	.44	1.66	2.00	3.08	3.74	4.34	8.40	6.11	5.32	2.14	3.83	.129
17	1.71	2.34	2.39	2.88	3.54	5.96	6.50	6.21	5.57	2.63	3.03	.54
18	.64	1.08	2.09	3.38	3.34	4.09	5.81	6.01	6.90	3.88	2.44	.104
19	2.04	.24	.99	3.63	4.29	5.08	5.52	6.88	5.72	4.19	2.93	.134
20	2.58	.04	1.75	2.73	4.44	5.32	7.10	5.22	4.68	4.54	2.93	1.127
21	1.80	.04	1.23	3.18	4.19	-	5.32	4.73	4.88	4.44	2.69	1.80
22	1.95	.04	2.19	3.98	3.74	-	5.62	5.91	5.18	4.14	3.59	1.95
23	2.14	.04	2.58	4.09	4.73	-	6.31	5.42	4.00	4.44	2.59	1.156
24	2.39	.94	3.13	3.83	4.49	-	6.31	6.60	4.73	4.54	3.33	1.56
25	2.00	1.27	3.08	4.19	4.24	-	6.70	6.70	4.29	4.74	2.93	2.00
26	1.95	.39	3.58	3.43	4.09	5.57	5.62	5.62	6.90	3.98	2.49	2.19
27	.89	1.18	3.23	4.14	4.29	6.40	5.22	5.81	5.86	4.94	1.95	2.19
28	-	1.95	2.98	3.33	4.19	6.21	6.31	5.81	5.96	5.40	1.95	2.104
29	.04		2.24	2.88	4.49	6.11	6.60	5.03	5.52	5.15	2.63	2.14
30	.89		2.34	3.23	4.93	5.32	6.80	6.50	-	6.40	2.53	1.75
31	.09		2.98		3.64		6.50	5.91		3.73		2.73

TRYKKD 83/10/03.
ÅR 1982

STASJON 37304 - 5
VASSDRAG STRYNSELV
NAVN ERDAL BRU
TP TEMPERATUR(VHI) TEMP KVELD, DEGC

DATO	JAN	FEB	MAR	APR	MAI	JUN	JUL	AUG	SEP	OKT	NOV	DES
1	.99	1.42	2.64	5.35	5.15	7.95	8.81	9.71	6.21	5.60	5.95	3.93
2	1.03	2.34	2.98	5.25	6.40	8.25	7.40	10.22	5.91	6.75	4.09	2.63
3	.04	1.32	2.78	4.19	4.94	7.60	6.70	9.91	6.40	7.10	4.74	2.163
4	.04	.89	1.95	4.84	6.85	7.95	6.21	9.11	6.11	6.50	2.98	1.71
5	.04	1.32	1.61	3.38	6.45	5.42	6.50	9.41	6.01	5.90	2.39	3.143
6	-	2.49	2.73	5.60	6.65	7.20	7.80	8.30	6.60	5.40	3.68	2.44
7	-	2.09	3.03	4.39	7.96	8.25	8.61	9.31	6.21	6.30	3.68	.189
8	-	2.44	2.49	3.58	6.75	6.65	7.10	8.71	7.40	4.89	4.24	1.175
9	-	2.49	2.34	3.53	7.35	6.31	8.71	7.20	7.30	5.30	5.25	1.75
10	-	1.75	2.98	3.13	5.80	8.10	10.01	6.60	8.50	5.25	5.20	1.13
11	.89	3.28	2.83	3.33	6.20	7.05	-	6.80	6.01	4.89	4.74	.39
12	1.13	2.39	1.61	4.04	5.50	8.81	8.71	7.40	6.31	5.30	5.80	.149
13	1.66	2.63	3.68	5.75	8.01	7.75	9.71	6.70	6.70	4.04	4.19	.69
14	1.47	3.18	3.58	5.15	7.45	8.20	10.62	6.70	6.85	3.98	3.73	.194
15	1.37	2.58	3.43	5.33	6.40	9.31	9.61	7.70	7.15	4.69	3.08	1.56
16	1.56	2.78	3.63	3.98	6.11	8.71	8.61	8.20	6.45	2.98	3.88	.119
17	.84	2.78	3.98	3.78	4.59	8.50	7.20	7.80	6.55	3.68	2.73	.104
18	.74	1.13	3.23	6.35	5.42	10.06	6.40	8.00	7.45	4.49	2.24	.184
19	2.44	.54	2.63	6.05	4.59	9.56	7.40	7.20	6.11	5.20	3.23	1.103
20	2.14	.04	3.43	5.95	-	-	7.50	7.20	7.30	5.20	2.73	1.61
21	1.32	.04	3.38	5.35	5.72	-	7.60	8.61	5.08	5.30	3.23	1.80
22	2.04	.04	3.88	5.60	7.20	-	9.21	7.68	5.13	5.05	3.43	1.61
23	2.24	.74	4.19	6.50	6.95	-	8.10	8.30	4.93	4.39	3.38	1.61
24	1.95	1.71	4.09	5.65	5.62	-	9.81	8.20	6.21	4.89	3.68	1.75
25	1.85	1.42	3.68	5.15	5.42	10.22	7.20	7.40	6.80	5.15	3.23	2.129
26	1.75	1.71	4.49	5.25	5.22	10.32	8.20	7.30	7.70	3.83	2.00	1.190
27	.79	2.09	3.83	4.94	6.80	9.31	8.61	7.20	6.26	5.25	2.49	2.39
28	.94	2.58	3.83	4.84	6.65	7.70	10.11	6.50	6.16	5.40	2.79	2.00
29	.04		3.28	4.89	6.26	7.70	10.22	6.80	-	5.70	2.78	2.34
30	1.08		3.53	4.09	6.11	7.60	10.11	6.70	-	5.75	3.53	2.149
31	0.00		4.49		7.15		10.01	7.60		4.69		2.63

ERDAL BRU

D@GNMIDDEL — TRYKKD 85/04/24.

STASJON 37304 - 1 — BREDDE N — AR 1983
VASSDRAG — LENGDE E
ELV — UTM — FELTAREAL — KM2

UREGULERT ELV/VANN TEMP HORGEN, DEGC

TP DATO	TEMPERATUR(VHI) JAN	FEB	MAR	APR	MAI	JUN	JUL	AUG	SEP	OKT	NOV	DES
1	2.88	1.27	.04	2.44	3.43	4.24	-	5.70	-	-	-	-
2	2.63	.39	.04	1.03	3.28	-	5.55	-	-	-	3.53	2.73
3	2.19	1.13	.84	.79	3.53	4.29	-	-	7.25	5.20	-	-
4	2.93	1.37	1.66	1.08	3.53	-	5.00	5.95	-	-	-	-
5	2.19	1.61	1.03	.74	3.18	4.09	-	-	5.10	5.90	4.24	2.58
6	2.63	.84	.99	1.90	3.28	-	5.75	5.30	-	-	-	-
7	2.39	.94	.69	1.66	3.78	4.49	-	-	4.89	3.28	3.98	2.78
8	1.75	.04	.04	2.49	3.48	-	-	6.40	-	-	-	-
9	2.19	.14	1.47	2.98	3.58	5.10	6.10	-	-	-	3.13	-
10	1.66	1.03	1.95	2.83	3.58	-	-	6.40	6.05	3.73	-	1.51
11	2.29	.84	1.56	2.34	3.08	4.34	6.55	-	-	-	-	-
12	1.66	.49	.89	1.08	3.58	-	-	5.85	5.40	4.34	3.03	1.61
13	2.83	1.37	2.39	1.03	-	-	5.90	-	-	-	-	-
14	2.63	1.08	2.63	2.78	3.48	4.49	-	5.10	-	-	3.33	3.88
15	1.66	1.85	2.68	3.23	-	-	-	-	5.60	4.74	-	-
16	1.85	.34	2.83	3.18	4.09	4.24	5.30	5.90	-	-	3.28	-
17	1.90	.04	2.09	3.43	-	-	-	-	6.30	4.79	-	2.34
18	1.47	.34	2.93	2.98	3.63	4.89	5.75	4.79	-	-	3.38	-
19	.04	1.56	2.58	3.23	-	-	-	-	5.25	4.69	-	-
20	1.32	.99	2.49	3.18	-	4.84	4.24	6.15	-	-	-	1.23
21	1.37	.54	2.78	3.23	3.88	-	-	-	5.10	3.98	1.18	-
22	2.49	1.27	2.58	3.43	-	4.89	-	8.31	-	-	-	1.75
23	2.68	.04	2.73	2.88	3.38	-	6.15	-	-	-	1.80	-
24	2.34	.04	2.58	2.53	-	-	-	-	6.25	2.63	-	1.42
25	2.88	.04	1.61	2.93	3.33	4.59	6.40	4.79	-	-	-	-
26	2.68	0.00	2.09	2.98	-	-	-	-	6.20	3.68	2.93	1.47
27	2.78	.04	.59	3.33	4.49	4.34	7.00	5.90	-	-	-	-
28	2.39	.34	.09	3.08	-	-	-	-	3.78	3.43	1.08	1.95
29	2.24		.09	3.38	-	-	-	5.40	-	-	-	-
30	2.39		1.32	-	4.29	5.35	5.60	-	3.63	-	.44	-
31	1.71		1.51		4.09		-	6.00		4.29		.99
MIDDEL	2.16	.71	1.60	-	-	-	-	-	-	-	-	-
MAX	2.93	1.85	2.93	-	-	-	-	-	-	-	-	-
MIN	.04	0.00	.04	-	-	-	-	-	-	-	-	-

ERDAL BRU

D@GNMIDDEL — TRYKKD 85/04/24.

STASJON 37304 - 3 — BREDDE N — AR 1983
VASSDRAG — LENGDE E
ELV — UTM — FELTAREAL — KM2

UREGULERT ELV/VANN TEMP KVELD, DEGC

TP DATO	TEMPERATUR(VHI) JAN	FEB	MAR	APR	MAI	JUN	JUL	AUG	SEP	OKT	NOV	DES
1	3.08	1.13	.79	5.20	4.39	5.65	-	6.55	-	-	-	-
2	2.19	1.23	.59	4.09	5.20	-	6.60	-	-	-	3.83	3.03
3	2.78	1.51	2.39	4.94	5.20	5.90	-	-	7.51	5.80	-	-
4	2.93	1.85	2.49	5.10	5.25	-	6.45	7.61	-	-	-	-
5	2.58	1.85	1.80	4.34	5.55	6.65	-	-	6.50	5.65	3.68	2.88
6	1.85	1.51	.04	5.10	5.75	-	9.16	8.81	-	-	-	-
7	1.47	.19	1.42	5.25	4.54	7.76	-	-	6.55	4.64	4.69	2.73
8	1.27	.04	.59	4.69	3.58	-	-	9.16	-	-	-	-
9	1.18	1.03	1.95	4.74	3.48	4.49	8.71	-	-	-	3.08	-
10	2.09	1.56	2.58	6.35	3.93	-	-	8.06	7.56	4.74	-	1.42
11	1.47	.19	2.68	5.60	3.93	5.70	9.26	-	-	-	-	-
12	2.29	1.08	3.03	5.35	4.59	-	-	7.20	7.61	4.69	3.38	2.00
13	2.83	1.66	3.48	5.40	-	-	8.21	-	-	-	-	-
14	2.53	2.00	3.88	5.50	4.74	6.75	-	6.35	-	-	3.53	3.18
15	1.85	2.44	3.93	4.84	-	-	-	-	7.51	5.55	-	-
16	1.75	.19	4.59	5.20	4.59	6.10	6.35	6.30	-	-	3.58	-
17	1.90	.19	3.78	3.38	-	-	-	-	6.85	5.25	-	2.24
18	1.47	2.14	3.28	4.79	5.20	6.75	6.40	6.00	-	-	3.68	-
19	.99	1.95	2.88	4.54	-	-	-	-	6.20	4.64	-	-
20	.14	1.51	3.68	3.63	-	6.65	5.40	9.41	-	-	-	1.90
21	1.47	1.08	2.93	4.29	6.10	-	-	-	6.50	4.59	.94	-
22	2.68	2.58	3.58	2.98	-	7.96	-	7.00	-	-	-	1.75
23	2.73	.79	4.19	3.68	3.98	-	9.36	-	-	-	1.80	-
24	3.63	1.32	4.09	4.04	-	-	-	-	5.80	3.38	-	1.80
25	3.03	.09	3.53	4.44	6.65	7.76	9.66	7.51	-	-	-	-
26	2.49	.04	3.48	4.64	-	-	-	-	6.30	3.88	2.98	1.90
27	2.63	.39	2.68	4.74	5.45	6.00	7.61	7.61	-	-	-	-
28	2.68	.94	2.63	5.10	-	-	-	-	4.34	3.68	1.27	1.75
29	2.53		3.68	-	-	-	-	6.20	-	-	-	-
30	1.51		4.49	4.54	6.45	8.21	6.40	-	4.59	-	.24	-
31	2.00		4.89		5.45		-	7.15		4.49		1.66
MIDDEL	2.12	1.16	2.90	-	-	-	-	-	-	-	-	-
MAX	3.63	2.58	4.89	-	-	-	-	-	-	-	-	-
MIN	.14	.04	.04	-	-	-	-	-	-	-	-	-

ERDAL BRU

NVE, HYDROLOGISK AVDELING. ARKIV: TREG 85/04/26.

STASJON NR: 37304- 0 AR: 1984

MIN.TEMP (DEG.)

DATO	JAN	FEB	MAR	APR	MAI	JUN	JUL	AUG	SEP	OKT	NOV	DES
1	1.05	1.17	.17	1.21	2.44	4.66	5.00	5.86	4.99	4.43	4.75	4.69
2	.40	1.20	.08	1.46	2.59	5.05	5.16	5.50	5.20	4.13	5.46	3.66
3	1.15	.96	.10	.50	2.72	4.48	4.40	6.05	5.04	4.56	3.68	2.71
4	.81	1.34	.10	1.54	3.03	4.21	5.77	6.33	4.71	4.41	3.55	2.91
5	1.61	1.25	1.17	2.20	2.95	4.58	4.90	6.05	4.89	4.46	3.53	-
6	1.27	1.10	.62	1.95	2.36	5.29	5.11	5.92	4.86	4.16	2.90	-
7	.60	.43	1.13	1.79	2.95	4.76	6.14	5.74	5.94	5.05	2.81	-
8	.31	.07	1.22	1.90	2.64	4.37	5.90	5.23	5.74	4.59	2.85	-
9	.04	.22	1.42	2.20	2.85	3.88	6.01	5.72	5.72	4.16	2.87	-
10	.07	.96	1.34	2.36	1.97	3.67	5.69	5.56	5.64	4.26	4.81	-
11	1.36	1.61	.55	2.54	2.43	3.02	6.27	5.64	4.81	4.19	4.62	-
12	1.87	1.73	.50	2.48	3.51	4.19	5.74	6.30	5.20	3.88	4.77	-
13	1.73	1.01	.10	2.74	3.51	5.16	5.24	6.44	4.31	3.95	4.29	-
14	.88	1.68	.10	2.08	4.03	4.53	5.53	6.36	3.87	4.41	4.38	-
15	.24	1.10	.07	2.72	3.12	5.13	5.85	6.10	4.74	4.87	3.12	-
16	.26	1.03	.10	2.59	3.80	5.19	5.87	5.50	6.05	4.89	2.31	-
17	0.00	.94	.10	2.08	3.49	5.16	5.79	5.50	5.89	4.56	2.20	-
18	.05	1.49	.10	2.43	2.84	5.16	5.66	5.66	5.51	4.56	2.08	-
19	.24	.55	.06	1.97	2.76	5.40	5.29	6.21	5.56	4.69	1.16	-
20	.05	.05	.06	2.92	3.20	5.08	5.87	6.73	4.99	4.81	.57	-
21	.05	.05	.06	2.05	3.72	5.08	5.50	6.68	4.86	4.54	.38	-
22	.07	.22	.06	2.36	3.72	4.29	5.48	6.38	5.61	3.45	1.83	-
23	.05	.05	.10	3.13	3.33	4.14	5.50	6.46	4.72	3.63	2.92	-
24	.03	.05	.06	3.26	3.67	4.58	5.69	5.35	4.48	4.16	2.76	-
25	.05	.70	.06	2.74	3.75	3.67	5.86	4.71	4.77	3.60	3.08	-
26	.05	1.44	.03	3.13	4.21	4.82	5.29	4.71	4.84	5.15	1.71	-
27	.07	1.61	.08	3.00	4.01	4.66	4.91	4.56	5.59	4.13	1.22	-
28	.07	1.61	.06	2.84	4.35	4.74	5.58	5.69	5.56	3.87	3.71	-
29	.53	1.23	0.00	2.18	4.50	4.48	5.50	5.97	4.74	5.10	3.35	-
30	.65		1.24	2.44	4.32	5.13	5.45	5.66	5.00	4.89	3.98	-
31	1.20		1.06		4.63		7.01	5.04		4.61		-
MIDDEL	.54	.92	.38	2.29	3.34	4.62	5.58	5.79	5.13	4.39	3.06	3.49
MAKS.	1.87	1.73	1.42	3.26	4.63	5.40	7.01	6.73	6.05	5.15	5.46	4.69
MINIM.	0.00	.05	0.00	.50	1.97	3.02	4.40	4.56	3.87	3.45	.38	2.71

ERDAL BRU

NVE, HYDROLOGISK AVDELING. ARKIV: TREG 85/04/26.

STASJON NR: 37304- 0 AR: 1984

MAKS.TEMP (DEG.)

DATO	JAN	FEB	MAR	APR	MAI	JUN	JUL	AUG	SEP	OKT	NOV	DES
1	1.68	1.61	.96	2.56	4.77	7.89	7.05	8.48	6.16	6.28	6.71	5.02
2	1.17	1.61	.67	3.56	3.72	7.05	6.22	6.49	6.36	5.84	6.16	5.08
3	1.73	1.58	.26	3.28	3.93	5.61	9.35	7.60	6.26	6.05	4.49	3.51
4	1.65	1.83	1.44	3.88	4.01	7.76	8.30	8.39	6.36	6.24	4.01	3.48
5	1.80	1.73	1.58	4.06	3.80	7.95	8.55	7.94	6.68	5.59	3.81	-
6	2.11	1.58	1.49	3.95	4.14	8.25	9.21	6.33	6.65	5.84	3.98	-
7	2.11	1.51	1.58	3.93	4.63	8.03	6.59	6.91	7.97	5.64	3.37	-
8	1.32	.29	2.02	4.14	5.48	6.67	8.66	8.50	7.52	5.00	3.10	-
9	.07	1.17	2.46	4.19	6.30	5.03	9.02	7.10	6.76	4.89	4.80	-
10	2.21	1.44	2.29	4.53	6.57	6.33	8.55	8.28	6.52	5.54	5.23	-
11	2.16	1.78	1.15	3.49	7.05	7.08	7.40	9.26	6.24	4.97	4.94	-
12	2.45	1.87	1.80	4.19	7.81	6.17	6.33	9.10	6.21	4.56	6.18	-
13	1.94	1.49	1.20	3.36	5.90	5.61	6.51	8.42	6.13	4.80	5.35	-
14	1.46	2.12	.60	3.15	6.86	6.54	8.52	8.19	6.62	4.84	4.80	-
15	1.10	1.92	1.51	4.61	7.46	7.86	7.67	7.33	6.83	5.23	4.46	-
16	1.05	1.18	.77	4.11	5.03	6.22	7.16	7.15	6.88	5.61	2.83	-
17	.07	1.39	.31	4.48	4.66	7.21	7.56	6.49	7.25	5.28	2.41	-
18	.77	1.93	.55	6.17	4.40	6.65	8.85	7.57	7.04	5.05	2.84	-
19	.77	1.20	.82	4.53	4.53	5.87	8.66	7.33	6.73	5.59	2.52	-
20	.07	.46	.49	6.43	5.77	7.38	7.46	8.61	6.77	5.46	1.04	-
21	.07	.32	.68	3.70	5.66	5.95	7.12	9.15	6.49	4.92	.87	-
22	.07	.91	.89	4.09	5.61	5.05	7.10	7.83	6.99	4.49	3.03	-
23	.07	.27	1.88	4.42	6.51	6.49	8.37	8.10	6.55	4.74	3.50	-
24	.05	.43	.77	5.53	6.86	6.11	7.18	7.86	6.36	4.92	3.35	-
25	.07	1.66	.85	4.61	5.82	7.73	6.70	7.68	5.92	5.16	3.50	-
26	.07	2.05	.96	6.35	5.19	6.27	6.68	7.94	6.39	6.13	3.28	-
27	.10	1.97	.94	6.06	7.35	6.92	6.44	7.86	7.04	5.00	3.82	-
28	.65	2.14	1.09	5.71	7.54	6.19	7.23	7.30	7.18	4.92	4.08	-
29	.62	1.90	2.46	4.98	6.11	8.44	6.10	7.02	5.72	5.87	3.85	-
30	1.08		2.59	4.95	6.81	7.81	8.21	6.91	6.65	6.13	5.38	-
31	1.61		2.89		7.84		9.10	5.86		5.18		-
MIDDEL	1.04	1.41	1.29	4.43	5.75	6.80	7.67	7.71	6.64	5.35	3.92	4.27
MAKS.	2.45	2.14	2.89	6.43	7.84	8.44	9.35	9.26	7.97	6.28	6.71	5.08
MINIM.	.05	.27	.26	2.56	3.72	5.03	6.10	5.86	5.72	4.49	.87	3.48

Tabell 6

ERDAL BRU, MÅLESTED 373,04

Karakteristiske verdier av vanntemperatur (kode 1)

År	Kode		Jan	Feb	Mars	Apr	Mai	Juni	Juli	Aug	Sept	Okt	Nov	Des
1974	1	Middel	-	-	-	-	-	-	5,82	6,19	5,53	3,43	-	-
		Max	-	-	-	-	-	-	6,47	7,07	7,17	5,07	-	-
		Min	-	-	-	-	-	-	5,07	5,37	4,23	1,14	-	-
1975	1	Middel	-	-	-	1,98	4,01	5,00	6,23	6,42	5,38	4,19	3,67	2,37
		Max	-	-	-	4,02	5,12	6,42	7,22	7,52	6,67	6,02	5,87	3,14
		Min	-	-	-	,22	3,22	3,82	5,42	5,57	3,93	2,14	1,80	1,44
1976	1	Middel	-	-	-	2,56	3,58	4,44	5,48	5,92	4,29	4,00	2,28	,40
		Max	-	-	-	3,63	4,21	5,16	6,36	6,98	6,07	5,96	4,78	1,69
		Min	-	-	-	1,39	2,39	3,73	3,98	4,78	2,68	1,53	,74	0,00
1977	1	Middel	-	-	-	1,95	4,05	5,42	6,16	5,93	5,57	4,83	2,75	2,43
		Max	-	-	-	4,04	5,12	6,47	7,76	6,50	6,48	6,22	4,83	3,73
		Min	-	-	-	0,00	3,32	4,13	4,91	4,31	4,52	3,78	,54	,34
1978	1	Middel	1,35	,12	1,80	-	4,17	5,81	6,36	5,95	5,24	4,54	-	-
		Max	3,22	,59	3,13	-	5,76	7,18	7,78	6,92	6,48	6,22	-	-
		Min	0,00	0,00	,09	-	2,08	3,72	4,38	4,18	3,78	3,48	-	-
1979	1	Middel	-	-	-	2,65	3,43	5,24	5,84	5,73	5,34	3,77	2,43	1,19
		Max	-	-	-	3,68	4,77	6,92	6,72	6,67	6,57	5,72	3,38	4,18
		Min	-	-	-	1,74	2,28	4,18	4,64	5,17	3,75	2,28	,99	0,00
1980	1	Middel	,74	,74	,76	2,25	3,53	5,71	6,33	5,97	5,65	3,48	1,08	-
		Max	1,80	1,71	1,89	3,77	5,39	6,54	7,39	7,39	7,29	6,79	3,07	-
		Min	0,00	,04	0,00	,69	2,18	4,23	5,49	4,73	4,18	,24	0,00	-
1981	1	Middel	,98	,92	1,13	2,31	3,69	5,69	5,61	5,79	5,69	3,86	2,32	,44
		Max	2,68	2,78	2,63	3,18	5,35	8,16	7,20	7,10	8,16	5,48	4,14	2,29
		Min	0,00	0,00	0,00	,99	1,32	4,44	4,59	4,49	4,44	1,85	,64	0,00
1982	1	Middel	1,06	1,38	2,00	3,05	4,01	4,93	6,20	6,27	5,49	4,64	3,38	1,59
		Max	2,58	2,88	3,58	4,19	4,93	6,40	8,40	7,40	7,05	6,65	5,45	4,04
		Min	,04	,04	,04	1,80	2,83	3,44	5,13	4,73	4,00	2,14	1,95	,04
1983	1	Middel	2,16	0,71	1,60	2,51	3,68	4,58	5,77	5,88	5,53	4,14	2,80	2,04
		Max	2,93	1,85	2,93	3,43	4,49	5,35	7,00	8,31	7,25	5,90	4,24	3,88
		Min	0,04	0,00	0,04	0,74	3,08	4,09	4,24	4,79	3,63	2,63	0,44	0,99

ERDAL BRU, MÅLESTED 373,04

Karakteristiske verdier av vanntemperatur (kode 3)

År	Kode		Jan	Feb	Mars	Apr	Mai	Juni	Juli	Aug	Sept	Okt	Nov	Des
1974	3	Middel	-	-	-	-	-	-	7,23	7,52	6,16	4,16	-	-
		Max	-	-	-	-	-	-	9,37	9,37	7,37	6,07	-	-
		Min	-	-	-	-	-	-	6,27	6,37	5,17	1,77	-	-
1975	3	Middel	-	-	-	4,74	5,92	6,98	7,93	7,65	5,90	4,58	3,61	2,36
		Max	-	-	-	6,12	8,22	9,52	9,32	9,12	6,87	5,87	5,42	3,48
		Min	-	-	-	2,32	3,72	5,72	6,12	6,47	3,43	2,38	2,03	1,68
1976	3	Middel	-	-	-	4,01	4,59	5,99	6,90	7,42	5,67	4,78	-	-
		Max	-	-	-	4,83	6,35	7,46	8,12	8,62	6,47	7,36	-	-
		Min	-	-	-	2,42	2,65	4,62	5,26	5,62	4,00	1,98	-	-
1977	3	Middel	-	-	-	4,84	6,72	7,60	8,03	7,40	5,79	5,45	3,01	2,46
		Max	-	-	-	6,83	8,93	9,35	10,14	8,84	6,59	6,83	5,69	4,21
		Min	-	-	-	2,66	4,67	5,63	6,05	5,34	4,27	3,51	,23	,08
1978	3	Middel	-	-	-	-	7,01	7,60	7,91	7,26	6,41	4,94	-	-
		Max	-	-	-	-	8,17	10,07	9,46	8,56	7,66	6,36	-	-
		Min	-	-	-	-	4,32	2,48	6,18	6,42	4,58	3,38	-	-
1979	3	Middel	-	-	-	3,69	4,68	6,50	7,28	6,84	5,96	4,33	2,71	1,19
		Max	-	-	-	4,68	6,12	8,82	8,62	7,97	7,72	6,22	3,83	3,88
		Min	-	-	-	2,43	2,98	3,78	5,72	5,72	4,55	2,18	1,69	0,00
1980	3	Middel	,64	,90	1,86	4,21	6,35	7,93	8,77	7,68	6,75	4,16	1,50	-
		Max	1,80	2,19	3,58	6,50	9,01	9,51	10,27	8,81	8,16	6,44	3,22	-
		Min	0,00	,04	,24	2,49	3,58	5,80	6,76	6,35	5,85	,99	0,00	-
1981	3	Middel	-	-	2,33	4,13	5,69	6,87	7,62	7,59	7,12	4,42	2,45	,47
		Max	-	-	5,80	6,35	7,66	9,31	9,66	9,06	8,86	6,20	3,88	2,29
		Min	-	-	,04	2,09	2,83	3,28	5,75	5,85	5,40	2,04	0,00	0,00
1982	3	Middel	1,05	1,79	3,26	4,84	6,20	8,46	8,45	7,88	6,45	5,11	3,63	1,70
		Max	2,44	3,28	4,69	6,50	8,01	10,32	10,62	10,22	8,50	7,10	5,95	3,93
		Min	0,00	,04	1,61	3,13	4,59	5,42	6,21	6,50	4,93	2,98	2,00	,04
1983	3	Middel	2,12	1,16	2,90	4,71	5,09	6,62	7,64	7,39	6,56	4,67	2,90	2,16
		Max	3,63	2,58	4,89	6,35	6,65	8,21	9,66	9,41	7,61	5,80	4,69	3,18
		Min	0,14	0,04	0,04	2,98	3,48	4,49	5,40	6,00	4,34	3,38	0,24	1,42

Tabell 7

GLOMNES

NVE, HYDROLOGISK AVDELING. ARKIV: TREG 85/04/23.

STASJON NR: 37307- 0 AR: 1983

MIN.TEMP (DEG.)

DATO	JAN	FEB	MAR	APR	MAI	JUN	JUL	AUG	SEP	OKT	NOV	DES
1	-	-	-	-	-	-	-	-	-	-	2.68	.02
2	-	-	-	-	-	-	-	-	-	-	1.61	.02
3	-	-	-	-	-	-	-	-	-	-	2.35	.60
4	-	-	-	-	-	-	-	-	-	-	2.27	1.74
5	-	-	-	-	-	-	-	-	-	-	2.19	1.41
6	-	-	-	-	-	-	-	-	-	-	1.63	.32
7	-	-	-	-	-	-	-	-	-	-	2.94	.63
8	-	-	-	-	-	-	-	-	-	-	3.51	1.39
9	-	-	-	-	-	-	-	-	-	-	2.48	.02
10	-	-	-	-	-	-	-	-	-	-	1.91	.02
11	-	-	-	-	-	-	-	-	-	-	.97	.05
12	-	-	-	-	-	-	-	-	-	-	1.43	.05
13	-	-	-	-	-	-	-	-	-	-	2.12	.05
14	-	-	-	-	-	-	-	-	-	-	2.17	.96
15	-	-	-	-	-	-	-	-	-	-	2.17	2.08
16	-	-	-	-	-	-	-	-	-	-	1.97	2.00
17	-	-	-	-	-	-	-	-	-	-	2.04	.83
18	-	-	-	-	-	-	-	-	-	-	2.02	0.00
19	-	-	-	-	-	-	-	-	-	-	1.99	.03
20	-	-	-	-	-	-	-	-	-	-	.07	.03
21	-	-	-	-	-	-	-	-	-	-	.04	.03
22	-	-	-	-	-	-	-	-	-	-	.04	.25
23	-	-	-	-	-	-	-	-	-	-	.07	.13
24	-	-	-	-	-	-	-	-	-	-	.07	.03
25	-	-	-	-	-	-	-	-	-	-	.17	.03
26	-	-	-	-	-	-	-	-	-	-	.70	.08
27	-	-	-	-	-	-	-	-	-	2.12	.62	.20
28	-	-	-	-	-	-	-	-	-	1.77	0.00	.61
29	-		-	-	-	-	-	-	-	1.59	.02	.76
30	-		-	-	-	-	-	-	-	2.78	0.00	.15
31	-		-		-		-	-		3.06		.03
MIDDEL	-	-	-	-	-	-	-	-	-	2.26	1.41	.47
MAKS.	-	-	-	-	-	-	-	-	-	3.06	3.51	2.08
MINIM.	-	-	-	-	-	-	-	-	-	1.59	0.00	0.00

GLOMNES

NVE, HYDROLOGISK AVDELING. ARKIV: TREG 85/04/23.

STASJON NR: 37307- 0 AR: 1983

MAKS.TEMP (DEG.)

DATO	JAN	FEB	MAR	APR	MAI	JUN	JUL	AUG	SEP	OKT	NOV	DES
1	-	-	-	-	-	-	-	-	-	-	4.18	.05
2	-	-	-	-	-	-	-	-	-	-	2.17	.05
3	-	-	-	-	-	-	-	-	-	-	3.58	1.77
4	-	-	-	-	-	-	-	-	-	-	3.15	2.02
5	-	-	-	-	-	-	-	-	-	-	3.74	1.67
6	-	-	-	-	-	-	-	-	-	-	2.60	1.19
7	-	-	-	-	-	-	-	-	-	-	4.44	.98
8	-	-	-	-	-	-	-	-	-	-	4.21	2.20
9	-	-	-	-	-	-	-	-	-	-	3.04	1.67
10	-	-	-	-	-	-	-	-	-	-	2.25	.05
11	-	-	-	-	-	-	-	-	-	-	1.79	.07
12	-	-	-	-	-	-	-	-	-	-	2.48	.05
13	-	-	-	-	-	-	-	-	-	-	2.48	.05
14	-	-	-	-	-	-	-	-	-	-	2.84	2.82
15	-	-	-	-	-	-	-	-	-	-	2.30	2.41
16	-	-	-	-	-	-	-	-	-	-	2.27	2.61
17	-	-	-	-	-	-	-	-	-	-	2.25	2.05
18	-	-	-	-	-	-	-	-	-	-	2.58	.20
19	-	-	-	-	-	-	-	-	-	-	2.53	.05
20	-	-	-	-	-	-	-	-	-	-	1.60	.03
21	-	-	-	-	-	-	-	-	-	-	.04	.23
22	-	-	-	-	-	-	-	-	-	-	.07	.53
23	-	-	-	-	-	-	-	-	-	-	.07	1.11
24	-	-	-	-	-	-	-	-	-	-	.07	.15
25	-	-	-	-	-	-	-	-	-	-	.57	.05
26	-	-	-	-	-	-	-	-	-	-	1.00	.20
27	-	-	-	-	-	-	-	-	-	2.83	.80	.53
28	-	-	-	-	-	-	-	-	-	2.04	.05	1.09
29	-		-	-	-	-	-	-	-	2.32	.02	1.03
30	-		-	-	-	-	-	-	-	3.68	.05	1.29
31	-		-		-		-	-		3.97		.30
MIDDEL	-	-	-	-	-	-	-	-	-	2.97	1.97	.92
MAKS.	-	-	-	-	-	-	-	-	-	3.97	4.44	2.82
MINIM.	-	-	-	-	-	-	-	-	-	2.04	.02	.03

GLOMNES

NVE, HYDROLOGISK AVDELING. ARKIV: TREG 85/04/23.

STASJON NR: 37307- 0 AR: 1984

MIN.TEMP (DEG.)

DATO	JAN	FEB	MAR	APR	MAI	JUN	JUL	AUG	SEP	OKT	NOV	DES
1	.10	.06	.06	.06	2.04	3.98	5.16	-	5.42	5.61	4.24	3.78
2	.05	.06	.08	.10	2.07	4.29	5.19	-	6.06	4.84	5.06	2.95
3	.08	.06	.04	.06	2.29	3.83	4.54	-	6.18	6.36	3.28	1.98
4	.05	.16	.04	.15	2.34	3.73	5.94	-	5.13	5.49	3.00	2.02
5	.08	.33	.11	.60	2.04	4.29	4.98	-	5.64	5.89	2.63	-
6	.05	.28	.21	1.04	1.62	4.49	5.45	-	5.66	5.43	2.13	-
7	.05	.06	.06	1.54	2.12	4.31	6.59	7.10	7.25	5.98	1.80	-
8	.05	.06	.09	1.61	1.69	3.91	6.23	6.68	7.15	4.58	1.85	-
9	.05	.06	.11	1.71	1.27	3.57	6.38	7.30	7.42	3.74	1.97	-
10	.08	.11	.06	1.74	1.02	3.45	6.38	6.97	6.57	4.05	3.69	-
11	.08	.41	.01	1.71	1.74	2.87	7.02	7.34	5.42	3.07	3.86	-
12	.25	.99	.04	1.54	2.99	4.13	6.51	8.11	5.95	2.48	4.05	-
13	.38	.66	.04	1.89	2.72	4.93	6.28	8.33	4.65	2.97	3.59	-
14	.05	.68	.01	1.02	3.32	4.18	6.52	8.30	4.74	3.90	3.50	-
15	.03	.76	.04	1.79	2.62	4.67	6.83	7.97	5.52	4.52	2.46	-
16	.03	.16	.04	1.41	2.59	4.67	6.94	6.80	7.10	4.65	.87	-
17	.06	.08	.04	1.02	2.64	4.85	6.94	7.12	6.95	4.24	.85	-
18	.06	.56	.04	1.17	2.44	4.88	6.67	7.40	6.21	4.19	.77	-
19	.06	.33	.04	1.04	2.16	5.01	6.38	8.02	6.45	4.34	.08	-
20	.06	.06	.04	2.49	2.82	4.65	-	8.63	5.64	4.38	.08	-
21	.06	.06	.04	2.01	2.99	4.90	-	8.63	5.78	3.76	.08	-
22	.06	.06	.04	1.64	2.26	4.21	-	8.43	6.85	2.30	.15	-
23	.06	.06	.04	2.06	2.57	4.21	-	8.81	6.23	2.34	1.10	-
24	.06	.06	.04	2.44	2.72	4.90	-	7.40	5.60	3.50	1.45	-
25	.06	.06	.04	2.21	2.89	3.80	-	6.08	5.61	2.72	1.69	-
26	.06	.11	.04	2.44	3.37	5.06	-	6.48	6.01	4.31	.74	-
27	.06	.21	.04	1.99	3.40	4.83	-	6.45	6.87	3.74	.15	-
28	.06	.36	0.00	2.01	3.04	4.83	-	7.67	7.00	3.00	2.44	-
29	.06	.18	0.00	1.77	3.04	4.55	-	7.93	5.84	4.29	2.25	-
30	.06		.07	1.82	3.47	5.11	-	6.75	5.81	4.38	2.83	-
31	.06		.03		3.96		-	6.01		4.24		-
MIDDEL	.08	.25	.05	1.47	2.52	4.37	6.15	7.47	6.09	4.17	2.09	2.68
MAKS.	.38	.99	.21	2.49	3.96	5.11	7.02	8.81	7.42	6.36	5.06	3.78
MINIM.	.03	.06	0.00	.06	1.02	2.87	4.54	6.01	4.65	2.30	.08	1.98

GLOMNES

NVE, HYDROLOGISK AVDELING. ARKIV: TREG 85/04/23.

STASJON NR: 37307- 0 AR: 1984

MAKS.TEMP (DEG.)

DATO	JAN	FEB	MAR	APR	MAI	JUN	JUL	AUG	SEP	OKT	NOV	DES
1	1.09	.06	.11	.15	4.01	5.91	7.84	-	7.60	6.80	6.72	4.31
2	.08	.06	.08	.47	3.10	5.91	6.99	-	8.05	6.24	5.86	4.12
3	.33	.18	.04	.50	3.20	5.03	10.43	-	7.15	7.30	4.07	2.40
4	.23	.28	.06	.55	3.20	7.15	8.92	-	6.97	6.62	3.57	2.35
5	.15	.41	.26	.97	2.92	7.12	9.93	-	7.49	6.65	2.97	-
6	.38	.36	.34	2.04	2.87	7.09	10.79	-	7.57	6.65	3.05	-
7	.34	.36	.14	2.51	3.45	7.12	7.17	9.05	9.22	6.62	2.16	-
8	.08	.06	.21	2.49	3.58	6.70	8.94	11.17	9.25	5.45	2.20	-
9	.08	.11	.26	2.64	3.73	5.34	10.34	8.90	8.05	5.14	3.45	-
10	.08	.31	.39	3.20	4.24	6.49	10.32	10.82	7.55	5.52	4.24	-
11	.23	.91	.09	2.54	5.11	7.28	8.43	11.92	7.82	4.69	4.17	-
12	.66	1.11	.16	2.49	5.50	5.47	7.84	12.47	7.15	3.81	5.37	-
13	.53	.94	.16	2.26	4.52	5.52	7.79	10.91	7.02	4.38	4.55	-
14	.20	1.19	.06	1.94	5.73	6.15	10.40	10.88	7.45	4.46	3.88	-
15	.06	1.16	.21	2.57	5.37	7.20	8.94	9.36	7.87	5.35	3.83	-
16	.06	.68	.14	2.69	3.78	5.86	8.83	8.90	7.65	5.61	2.08	-
17	.06	.31	.04	1.96	3.55	6.83	10.18	8.08	8.05	4.99	1.12	-
18	.06	1.16	.04	2.14	3.32	5.97	11.52	9.28	7.40	4.63	1.22	-
19	.06	.91	.04	3.12	3.75	5.73	11.83	9.38	6.89	5.28	1.20	-
20	.06	.06	.06	4.29	5.08	6.96	-	10.47	6.72	5.35	.13	-
21	.06	.08	.06	4.29	5.26	7.00	-	11.41	6.77	4.21	.15	-
22	.06	.08	.21	2.89	4.44	5.45	-	11.54	7.80	3.59	.96	-
23	.06	.08	.14	3.12	5.32	6.86	-	11.62	7.22	3.55	1.54	-
24	.06	.08	.14	4.42	5.06	7.23	-	10.50	6.68	3.90	1.64	-
25	.08	.08	.06	3.37	5.11	7.81	-	10.55	7.02	4.26	1.89	-
26	.08	.18	.06	4.42	4.52	6.31	-	10.53	7.22	5.01	1.87	-
27	.08	.33	.06	3.93	5.99	8.21	-	10.45	7.90	4.43	2.08	-
28	.06	.89	.06	3.96	5.86	6.88	-	9.18	7.93	4.09	2.77	-
29	.06	1.29	.10	3.45	5.16	8.56	-	8.74	6.89	5.18	2.74	-
30	.08		.20	3.65	5.89	7.71	-	8.12	6.72	5.69	4.48	-
31	.06		.20		6.49		-	6.83		4.68		-
MIDDEL	.18	.44	.13	2.63	4.49	6.63	9.34	10.04	7.50	5.17	2.87	3.30
MAKS.	1.09	1.19	.39	4.42	6.49	8.56	11.83	12.47	9.25	7.30	6.72	4.31
MINIM.	.06	.06	.04	.15	2.87	5.03	6.99	6.83	6.68	3.55	.13	2.35

Tabell 8

TRYKKD 93/10/03.
PR 1968

STASJON 37301 - 5
VASSDRAG STRYNSELV
NAVN STAURI BRU

TEMPERATUR(VHI) PAKS TEMP, DEGC

DATO	JAN	FEB	MAR	APR	MAI	JUN	JUL	AUG	SEP	OKT	NOV	DES
1	-	-	-	-	-	-	-	-	-	-	5.70	2.90
2	-	-	-	-	-	-	-	-	-	-	5.30	3.20
3	-	-	-	-	-	-	-	-	-	-	5.30	3.30
4	-	-	-	-	-	-	-	-	-	-	5.20	3.20
5	-	-	-	-	-	-	-	-	-	-	5.10	3.30
6	-	-	-	-	-	-	-	-	-	-	4.50	3.30
7	-	-	-	-	-	-	-	-	-	-	3.90	3.30
8	-	-	-	-	-	-	-	-	-	-	3.90	3.10
9	-	-	-	-	-	-	-	-	-	-	3.00	2.60
10	-	-	-	-	-	-	-	-	-	-	3.00	2.90
11	-	-	-	-	-	-	-	-	-	-	3.20	2.80
12	-	-	-	-	-	-	-	-	-	7.90	3.20	2.150
13	-	-	-	-	-	-	-	-	-	7.60	2.80	2.20
14	-	-	-	-	-	-	-	-	-	7.70	2.90	1.170
15	-	-	-	-	-	-	-	-	-	7.70	2.20	2.40
16	-	-	-	-	-	-	-	-	-	7.70	2.30	2.10
17	-	-	-	-	-	-	-	-	-	7.70	2.20	2.100
18	-	-	-	-	-	-	-	-	-	7.60	2.20	2.20
19	-	-	-	-	-	-	-	-	-	6.80	2.10	2.00
20	-	-	-	-	-	-	-	-	-	6.90	2.70	2.170
21	-	-	-	-	-	-	-	-	-	6.70	2.80	2.60
22	-	-	-	-	-	-	-	-	-	7.30	2.90	2.180
23	-	-	-	-	-	-	-	-	-	6.80	2.60	2.60
24	-	-	-	-	-	-	-	-	-	6.50	2.80	2.70
25	-	-	-	-	-	-	-	-	-	6.20	3.20	1.80
26	-	-	-	-	-	-	-	-	-	6.40	3.30	1.50
27	-	-	-	-	-	-	-	-	-	6.50	3.20	.180
28	-	-	-	-	-	-	-	-	-	6.60	3.00	1.00
29	-	-	-	-	-	-	-	-	-	6.70	3.10	1.50
30	-		-	-	-	-	-	-	-	6.50	2.50	1.50
31	-		-		-		-	-		6.10		1.30

TRYKKD 93/10/03.
PR 1968

STASJON 37301 - 6
VASSDRAG STRYNSELV
NAVN STAURI BRU

TEMPERATUR(VHI) PIN TEMP, DEGC

DATO	JAN	FEB	MAR	APR	MAI	JUN	JUL	AUG	SEP	OKT	NOV	DES
1	-	-	-	-	-	-	-	-	-	-	5.30	2.70
2	-	-	-	-	-	-	-	-	-	-	5.20	2.70
3	-	-	-	-	-	-	-	-	-	-	5.10	3.20
4	-	-	-	-	-	-	-	-	-	-	5.00	3.20
5	-	-	-	-	-	-	-	-	-	-	4.50	3.20
6	-	-	-	-	-	-	-	-	-	-	3.90	3.20
7	-	-	-	-	-	-	-	-	-	-	3.20	3.10
8	-	-	-	-	-	-	-	-	-	-	3.00	2.60
9	-	-	-	-	-	-	-	-	-	-	2.90	2.30
10	-	-	-	-	-	-	-	-	-	-	2.80	2.30
11	-	-	-	-	-	-	-	-	-	-	3.00	2.40
12	-	-	-	-	-	-	-	-	-	7.20	2.80	2.00
13	-	-	-	-	-	-	-	-	-	7.20	2.40	1.170
14	-	-	-	-	-	-	-	-	-	7.40	1.90	1.40
15	-	-	-	-	-	-	-	-	-	7.40	2.10	1.140
16	-	-	-	-	-	-	-	-	-	7.40	1.70	1.90
17	-	-	-	-	-	-	-	-	-	7.40	1.60	1.40
18	-	-	-	-	-	-	-	-	-	6.40	1.70	1.50
19	-	-	-	-	-	-	-	-	-	6.30	1.80	1.30
20	-	-	-	-	-	-	-	-	-	6.30	1.90	1.180
21	-	-	-	-	-	-	-	-	-	6.50	2.70	2.00
22	-	-	-	-	-	-	-	-	-	6.80	2.60	2.150
23	-	-	-	-	-	-	-	-	-	6.50	2.30	2.30
24	-	-	-	-	-	-	-	-	-	6.00	2.70	1.70
25	-	-	-	-	-	-	-	-	-	6.00	2.80	1.100
26	-	-	-	-	-	-	-	-	-	6.20	3.10	.80
27	-	-	-	-	-	-	-	-	-	6.30	2.90	.10
28	-	-	-	-	-	-	-	-	-	6.50	2.80	.40
29	-	-	-	-	-	-	-	-	-	6.30	2.90	1.00
30	-		-	-	-	-	-	-	-	6.10	2.40	.90
31	-		-		-		-	-		5.20		.70

TRYKKD 83/10/03.
ÅR 1983

STASJON 37301 - 5
VASSDRAG STRYNSELV
NAVN STAURI BRU
TP TEMPERATUR(VHI) MAKS TEMP, DEGC

DATO	JAN	FEB	MAR	APR	MAI	JUN	JUL	AUG	SEP	OKT	NOV	DES
1	2.00	1.10	0.00	3.40	6.70	8.00	11.40	14.70	13.60	7.10	5.10	1.70
2	2.00	.60	0.00	3.40	6.80	7.50	11.50	15.00	13.00	6.90	4.40	2.00
3	2.00	1.20	.20	2.20	7.30	8.10	10.90	16.40	12.20	6.50	4.30	1.80
4	2.10	1.70	.40	2.50	7.80	8.80	10.20	16.60	12.10	6.90	4.70	1.30
5	2.40	2.10	.40	2.60	8.20	9.20	10.10	16.10	12.20	7.00	4.00	1.20
6	2.20	1.70	.30	2.50	8.50	9.30	10.60	15.10	12.00	7.10	4.00	1.40
7	1.90	1.70	.50	3.50	8.10	8.60	11.10	15.20	11.70	7.20	3.90	1.60
8	1.70	1.60	.80	4.00	7.70	8.10	11.20	15.80	11.50	7.50	4.10	1.80
9	1.10	1.70	1.00	3.60	7.20	10.00	11.20	16.20	11.50	7.40	4.00	2.10
10	1.50	1.20	1.50	3.70	7.20	10.00	11.30	16.90	11.50	7.40	3.80	2.30
11	1.50	.70	1.60	3.70	-	10.50	11.20	16.20	11.30	7.30	3.90	1.80
12	.60	0.00	1.50	3.50	-	9.30	11.20	16.90	11.30	7.00	3.80	1.80
13	1.70	0.00	1.20	3.60	-	9.30	10.70	16.50	11.40	7.00	3.90	1.90
14	1.80	0.00	1.70	4.30	-	9.30	10.70	16.80	11.40	7.10	3.70	2.10
15	2.20	.20	2.20	4.40	-	10.00	12.20	17.10	11.50	7.50	3.80	1.90
16	2.00	.30	2.20	4.20	-	11.40	12.70	16.70	11.60	7.50	3.90	1.70
17	2.10	0.00	2.00	4.50	-	12.00	11.80	16.70	11.60	7.60	3.80	1.20
18	2.20	.10	2.10	4.60	7.30	12.60	11.60	16.50	11.80	7.40	3.50	.70
19	1.80	.40	2.20	4.90	7.80	13.20	11.20	16.20	11.80	7.30	3.50	.90
20	1.10	.80	2.30	4.80	8.00	13.50	11.30	15.00	11.70	7.40	3.40	1.10
21	2.20	.60	2.30	5.10	8.00	13.30	12.10	15.10	11.40	7.50	3.40	1.20
22	2.30	0.00	2.40	5.90	8.20	13.00	12.30	14.50	10.80	7.40	3.40	1.50
23	2.20	.80	2.70	5.70	8.80	11.90	12.40	15.00	10.70	7.30	3.10	1.70
24	1.30	1.10	3.10	5.80	9.80	12.00	12.20	15.10	10.60	7.40	3.00	1.60
25	1.80	.70	3.40	5.20	9.70	12.50	12.50	14.80	11.10	7.30	1.70	1.60
26	1.80	.10	3.30	5.80	10.00	12.00	12.60	15.20	10.20	6.80	2.20	1.50
27	1.70	0.00	3.20	5.40	10.60	12.30	12.50	14.90	9.40	6.40	2.30	1.70
28	1.50	0.00	1.80	6.00	10.20	11.80	12.80	15.50	8.80	6.10	2.00	1.70
29	1.70		2.30	6.00	9.00	11.00	12.60	15.70	7.60	5.50	1.90	1.80
30	1.50		2.70	6.00	9.20	10.80	13.20	15.80	7.50	5.10	2.00	1.90
31	1.00		3.40		9.00		13.70	14.70		4.90		2.00

TRYKKD 83/10/03.
ÅR 1983

STASJON 37301 - 6
VASSDRAG STRYNSELV
NAVN STAURI BRU
TP TEMPERATUR(VHI) MIN TEMP, DEGC

DATO	JAN	FEB	MAR	APR	MAI	JUN	JUL	AUG	SEP	OKT	NOV	DES
1	.40	.10	0.00	1.40	3.90	7.10	10.90	13.40	12.60	6.50	4.20	1.20
2	1.70	.10	0.00	1.70	4.30	6.90	10.60	14.40	12.20	6.30	4.20	1.80
3	1.90	.60	0.00	1.40	4.70	7.20	10.00	14.80	11.80	6.20	4.10	1.20
4	1.90	1.10	.10	1.20	5.00	7.30	9.70	15.50	11.80	6.30	3.70	1.00
5	2.10	1.70	.10	1.70	5.80	7.30	9.70	14.60	11.70	6.50	3.60	.40
6	1.60	1.20	0.00	1.80	5.80	7.60	9.80	14.70	11.40	7.00	3.70	.40
7	1.50	1.00	.20	1.70	6.70	7.80	10.60	14.40	10.20	6.90	3.80	1.10
8	.90	1.00	0.00	2.00	6.10	7.80	10.70	14.80	11.10	7.20	3.90	1.40
9	.50	1.00	.10	2.20	5.80	8.10	10.70	15.30	11.30	7.40	3.70	1.80
10	.60	.10	.30	2.20	5.80	8.00	10.80	15.00	11.10	7.10	3.70	2.00
11	.50	0.00	.70	2.50	-	7.90	10.50	14.70	11.00	6.90	3.70	1.20
12	.10	0.00	0.00	2.50	-	7.80	10.20	15.70	11.00	6.70	3.70	1.20
13	.30	0.00	.10	2.90	-	7.80	10.20	15.30	11.10	6.70	3.50	1.80
14	1.50	0.00	.40	2.60	-	7.90	10.30	15.70	11.00	7.00	3.50	1.80
15	1.50	0.00	.30	2.60	-	7.80	10.60	16.40	11.00	7.00	3.70	1.70
16	1.20	0.00	.40	2.80	-	9.80	11.40	15.80	11.00	7.30	3.70	1.00
17	1.80	0.00	.10	2.90	-	10.20	10.90	15.60	11.10	7.40	3.20	.80
18	1.40	0.00	.30	2.90	6.40	11.50	10.40	15.40	11.30	7.20	3.20	.40
19	.90	.10	.10	2.90	6.60	12.20	10.60	14.80	11.20	7.20	3.00	.30
20	.70	.10	.10	3.50	5.80	12.70	11.10	14.40	11.10	7.30	3.20	.90
21	1.00	0.00	.10	3.70	5.90	12.60	11.50	14.30	10.60	7.40	3.20	.50
22	2.00	0.00	.60	3.50	5.90	11.10	12.00	14.30	10.30	7.20	3.00	1.20
23	.20	0.00	1.10	3.70	6.80	10.60	11.90	14.40	10.40	7.20	2.70	1.50
24	.20	.00	1.30	3.90	7.20	10.70	11.70	14.80	9.80	7.20	1.50	1.40
25	1.30	.10	.40	3.80	7.50	12.00	12.30	14.30	9.70	6.90	1.30	1.40
26	1.60	0.00	.20	4.20	8.00	11.80	12.20	14.20	9.40	6.80	1.10	1.20
27	1.50	0.00	.20	4.00	9.00	11.20	12.30	14.50	8.70	6.00	.90	1.50
28	1.50	0.00	1.20	4.80	9.70	10.60	12.10	14.60	7.40	5.60	.40	1.40
29	.90		.30	4.50	9.20	10.50	12.40	15.00	7.40	4.90	1.70	1.70
30	.70		1.30	4.50	7.30	10.50	12.40	14.70	6.40	4.60	1.10	1.70
31	.20		1.20		6.60		12.50	13.50		4.20		1.40

TRYKKD 83/10/03.
ÅR 1979

STASJON 37301 - 5
VASSDRAG STRYNSELV
NAVN STAURI BRU

TP TEMPERATUR(VMI) MAKS TEMP, DEGC

DATO	JAN	FEB	MAR	APR	MAI	JUN	JUL	AUG	SEP	OKT	NOV	DES
1	1.40	1.30	.60	3.60	5.30	6.50	11.30	12.60	12.30	9.30	5.10	2.70
2	1.20	1.60	.90	3.20	5.30	6.70	11.20	13.90	12.30	9.30	5.10	2.40
3	1.30	1.30	1.00	3.40	5.20	7.30	11.40	14.00	11.80	9.10	5.00	2.40
4	1.20	.70	1.50	3.60	5.70	7.60	11.20	13.80	11.00	9.00	4.90	2.50
5	1.40	.70	1.00	3.30	5.70	7.30	10.20	13.30	10.30	9.00	4.80	2.50
6	1.10	.90	1.30	3.80	5.90	7.40	10.00	12.60	9.40	9.20	4.00	2.50
7	1.90	1.10	1.50	3.30	-	7.80	9.70	12.70	9.00	9.00	4.00	2.60
8	1.90	.20	1.80	3.60	-	8.70	10.70	13.00	9.80	9.30	4.00	2.70
9	1.90	.50	1.20	3.80	6.50	9.00	10.80	13.10	10.20	8.70	3.60	2.90
10	2.00	.80	1.40	4.40	7.10	9.10	10.50	12.90	10.20	8.50	3.20	3.10
11	2.10	.50	1.50	4.40	7.70	8.00	10.20	12.20	10.20	8.40	3.30	2.80
12	2.40	.70	1.50	4.50	7.70	6.40	10.20	13.20	10.30	8.40	3.20	2.70
13	2.40	0.00	1.00	4.70	7.30	6.70	10.20	14.10	10.50	8.50	2.80	3.00
14	1.70	.10	1.70	4.80	7.50	7.50	10.70	14.00	10.80	8.30	2.90	3.10
15	.20	.40	2.60	2.80	7.70	8.60	11.10	14.50	10.70	8.40	2.50	3.00
16	.30	.20	2.60	3.30	7.40	8.80	11.20	14.60	10.70	8.40	2.70	3.30
17	.60	.30	2.00	2.90	6.70	10.00	11.20	14.10	10.60	8.20	2.50	3.40
18	.90	.60	2.50	3.20	6.10	10.60	11.30	14.30	10.40	-	3.00	3.10
19	1.20	.80	1.70	3.70	5.70	10.70	11.60	14.10	10.50	-	3.50	3.30
20	1.00	.60	2.40	4.20	5.80	11.20	11.70	14.40	10.20	7.40	3.20	2.80
21	.70	.80	2.20	4.70	5.80	10.40	12.20	14.80	9.70	7.50	3.20	2.60
22	.50	.70	2.00	3.90	5.90	10.80	10.90	14.70	9.80	7.40	3.30	2.50
23	.50	.30	2.60	3.90	5.90	12.40	10.40	14.90	9.70	7.50	3.00	2.50
24	.10	.40	3.10	4.40	5.50	12.50	11.30	14.80	9.50	6.80	3.00	2.50
25	.60	.90	2.60	4.50	5.60	12.00	12.30	15.10	9.20	6.40	2.90	2.50
26	.80	1.20	2.00	4.40	6.50	11.00	12.40	15.30	9.20	6.30	2.90	2.40
27	1.00	.40	2.20	4.50	7.10	10.80	12.40	14.70	9.40	6.00	3.00	2.40
28	.90	.80	2.90	4.10	6.60	11.00	12.00	13.30	9.50	5.80	2.40	2.20
29	.80		2.90	4.50	6.20	11.10	11.40	13.40	9.80	5.60	2.30	1.90
30	.90		3.10	4.80	6.20	11.20	11.70	12.40	9.30	5.70	2.10	1.80
31	1.10		3.20		6.40		12.20	12.30		5.20		1.10

TRYKKD 83/10/03.
ÅR 1979

STASJON 37301 - 6
VASSDRAG STRYNSELV
NAVN STAURI BRU

TP TEMPERATUR(VMI) MIN TEMP, DEGC

DATO	JAN	FEB	MAR	APR	MAI	JUN	JUL	AUG	SEP	OKT	NOV	DES
1	1.00	.30	.10	.50	3.20	5.40	10.80	11.50	11.90	8.90	4.50	1.80
2	.50	1.20	.10	.40	3.40	5.70	10.80	12.00	11.80	8.90	4.70	1.80
3	.60	.40	.70	.30	3.20	6.00	10.00	13.50	11.00	9.00	4.50	1.70
4	.70	.30	0.00	.40	3.25	6.00	10.10	12.80	9.90	8.80	3.80	1.80
5	.70	.10	.20	1.10	3.50	6.10	9.80	12.60	9.30	8.80	3.50	2.30
6	.40	.50	.10	.40	3.70	6.30	9.10	11.80	8.70	8.50	2.90	2.50
7	1.10	.20	.30	.80	-	6.60	9.20	12.00	9.00	8.40	3.80	2.50
8	1.30	0.00	0.00	1.60	-	7.60	9.60	12.20	9.00	8.40	3.50	2.60
9	1.40	0.00	.10	1.00	4.50	7.80	10.30	12.20	9.70	8.50	2.70	2.20
10	1.80	.10	.10	.90	5.00	8.00	10.00	12.00	9.90	8.00	2.50	2.90
11	2.00	.10	.10	.70	5.50	6.30	10.00	11.40	9.90	7.90	3.10	2.60
12	2.20	0.00	0.00	.80	5.80	5.80	9.70	12.00	10.10	8.00	2.80	2.50
13	1.70	0.00	.10	1.00	5.90	5.70	9.80	12.60	10.40	8.00	2.70	2.70
14	.20	1.00	1.00	1.60	5.40	6.30	10.20	12.80	10.30	8.20	2.60	3.00
15	.10	.10	.30	2.10	5.80	7.40	10.50	13.40	10.30	8.10	2.10	2.50
16	.10	.10	1.10	2.00	5.80	7.90	10.20	14.00	10.20	8.20	2.40	2.60
17	.10	.20	1.00	1.90	5.70	8.50	10.30	13.60	10.30	7.50	2.00	3.00
18	.10	.10	1.00	2.00	5.20	9.70	10.30	13.70	10.20	-	2.50	2.90
19	.70	.10	1.00	2.20	5.30	9.90	10.60	13.60	10.00	-	3.10	2.90
20	.60	.10	.10	2.00	5.40	10.00	10.00	13.70	9.70	7.20	2.50	2.30
21	.10	.40	.80	2.20	5.20	9.50	10.80	13.90	9.40	7.20	2.80	2.50
22	0.00	.20	1.20	2.70	4.90	9.70	10.20	13.90	9.20	6.90	2.70	2.30
23	0.00	.20	1.20	2.70	5.30	10.70	9.70	13.80	9.00	6.50	2.60	2.20
24	0.00	.20	1.30	2.70	5.20	12.00	10.00	13.40	8.70	6.50	2.80	2.40
25	0.00	.50	1.10	2.80	5.20	11.00	11.10	14.20	8.50	6.00	2.70	2.30
26	.50	0.00	.20	3.00	5.20	10.00	11.30	14.60	8.80	5.70	2.60	2.20
27	.70	.10	.50	3.00	5.30	10.00	11.20	12.70	9.10	5.70	2.90	2.20
28	.10	.40	.20	2.90	5.60	10.20	11.30	12.90	9.30	5.50	2.20	1.80
29	.60		.10	3.10	5.70	10.80	11.20	12.30	8.80	5.40	2.00	1.60
30	.50		.30	3.10	5.20	10.80	10.80	12.20	8.00	5.20	2.00	.70
31	.70		.40		5.70		11.00	12.10		4.90		1.00

TRYKKD 83/10/03-
ÅR 1971

STASJON 37301 - 5
VASSDRAG STRYNSELV
NAVN STAURI BRU

PR TEMPERATUR(VHI) PAKS TEMP, DEGC

DATO	JAN	FEB	MAR	APR	MAI	JUN	JUL	AUG	SEP	OKT	NOV	DES
1	1.20	2.00	.70	4.10	6.20	7.00	10.50	12.80	11.50	9.30	4.00	3.50
2	1.40	2.30	1.00	4.50	6.30	6.60	11.40	12.70	11.50	9.30	4.00	3.50
3	1.50	2.40	1.00	4.60	7.10	6.30	11.70	12.20	10.90	9.00	4.20	3.80
4	1.40	2.00	1.20	5.30	8.20	6.50	13.00	13.10	10.90	8.60	4.20	3.70
5	1.30	2.20	1.50	5.00	8.60	7.20	11.70	14.00	10.70	8.40	5.80	3.70
6	1.80	2.20	1.70	5.20	8.50	7.30	10.20	14.10	11.10	8.70	5.20	4.00
7	1.90	2.30	1.80	4.50	8.80	7.30	9.60	13.00	11.70	8.40	5.00	3.80
8	2.10	2.50	1.70	4.50	8.30	7.30	10.10	12.20	11.90	7.90	5.00	3.60
9	2.70	2.30	1.70	4.30	8.20	7.50	10.60	11.90	12.30	7.30	5.00	3.50
10	3.00	2.80	1.70	4.80	6.90	7.50	10.00	11.10	12.60	7.50	4.80	3.50
11	2.80	2.90	1.90	4.50	6.20	8.50	9.50	11.10	12.60	7.30	-	3.30
12	2.90	2.60	1.70	4.50	5.90	8.40	8.80	11.30	12.10	6.80	-	3.20
13	2.90	3.00	2.00	5.40	6.40	7.40	8.40	11.80	11.20	6.40	-	3.20
14	3.00	3.00	2.50	6.20	7.10	8.00	9.20	12.40	11.40	6.30	-	3.40
15	3.00	2.80	2.50	4.50	6.80	7.90	9.50	12.30	11.00	6.60	-	3.50
16	3.00	3.00	2.50	4.70	6.20	7.80	9.70	11.70	11.10	6.50	-	3.50
17	3.00	3.00	2.60	4.80	6.70	8.10	9.70	11.80	10.70	6.80	-	3.80
18	3.10	2.50	2.60	4.50	6.50	7.40	9.70	12.70	10.90	7.00	-	3.90
19	3.10	2.20	2.70	5.00	6.10	7.70	10.10	11.90	10.70	7.00	-	4.00
20	3.00	2.70	2.80	5.20	6.20	8.50	10.30	13.30	10.10	6.80	3.30	4.10
21	2.80	2.90	2.90	5.00	6.30	8.70	10.50	13.80	10.00	6.70	2.80	4.10
22	2.70	2.80	2.90	5.90	6.20	9.40	10.30	14.20	10.00	6.70	2.80	3.80
23	2.70	2.50	3.20	6.70	6.20	9.70	11.00	13.20	9.20	6.70	2.80	3.80
24	2.60	2.50	3.00	6.70	6.30	9.40	11.60	12.70	9.20	6.60	3.00	3.70
25	2.90	1.60	3.20	6.30	6.70	9.70	11.60	12.80	9.20	6.50	3.00	3.80
26	2.70	.90	3.00	5.80	7.10	10.20	12.00	12.30	9.20	6.20	2.70	3.80
27	2.60	1.00	3.20	5.70	7.40	10.10	12.10	12.20	9.30	6.00	2.80	3.70
28	2.60	1.00	2.90	6.50	7.80	9.20	12.40	12.00	9.40	5.70	3.00	3.60
29	1.90		2.90	6.80	7.00	8.90	13.00	11.70	9.50	5.70	3.10	3.30
30	1.40		3.30	6.30	7.10	9.70	13.20	11.80	9.50	6.00	3.40	3.00
31	1.60		4.10		6.90		13.20	11.50		5.80		2.90

TRYKKD 83/10/03-
ÅR 1971

STASJON 37301 - 6
VASSDRAG STRYNSELV
NAVN STAURI BRU

PR TEMPERATUR(VHI) PIN TEMP, DEGC

DATO	JAN	FEB	MAR	APR	MAI	JUN	JUL	AUG	SEP	OKT	NOV	DES
1	1.00	1.50	.20	2.40	5.50	6.30	9.30	12.10	10.90	8.70	5.70	3.30
2	1.10	2.10	.20	2.70	5.10	5.70	10.30	11.90	10.30	9.00	5.70	3.30
3	1.30	1.30	.20	2.50	5.20	5.50	10.90	11.90	10.00	8.50	5.80	3.50
4	1.00	1.60	.60	2.50	6.40	5.70	11.50	12.10	10.30	8.20	5.70	3.50
5	.70	2.00	.50	2.80	6.30	6.20	10.20	13.10	10.20	8.20	5.00	3.50
6	.70	2.00	1.20	2.70	6.00	6.40	9.00	13.00	10.70	8.30	5.00	3.70
7	1.20	2.10	1.50	3.30	6.80	6.50	8.80	12.20	11.00	6.70	4.90	3.50
8	1.20	2.30	1.10	3.30	6.70	6.60	9.70	11.70	11.30	6.70	4.80	2.70
9	2.10	2.20	.50	2.80	6.10	6.80	9.50	10.80	11.80	7.00	4.80	2.90
10	2.70	2.30	.70	3.60	5.20	7.00	9.50	10.80	11.70	7.30	4.70	3.20
11	2.70	2.70	.70	3.50	5.40	7.50	8.70	10.80	11.80	6.80	-	3.10
12	2.90	2.70	.30	3.50	5.50	7.60	7.10	10.70	11.20	6.30	-	3.00
13	2.80	2.80	1.50	3.60	5.50	7.10	7.30	11.10	10.70	6.00	-	3.10
14	3.00	2.60	1.50	4.00	6.00	7.30	8.40	11.70	10.30	6.00	-	3.20
15	2.80	2.70	1.50	3.90	6.20	7.20	9.30	11.10	10.30	6.30	-	3.30
16	2.80	2.70	1.50	4.00	5.70	7.00	9.20	11.10	10.40	6.30	-	3.40
17	2.80	2.30	1.20	3.80	5.70	7.10	9.20	10.70	10.20	6.50	-	3.40
18	3.00	1.70	1.30	3.70	5.70	7.00	9.20	10.70	10.50	6.90	-	3.80
19	3.00	1.80	1.30	4.00	5.50	7.20	9.20	11.10	9.50	6.80	-	4.00
20	2.90	2.20	1.90	4.20	5.50	7.20	9.90	11.40	10.00	6.50	2.80	3.90
21	2.50	2.60	1.90	4.20	5.30	7.70	9.30	12.70	9.90	6.20	2.50	3.80
22	2.50	2.20	1.40	4.20	5.50	8.20	9.90	13.00	8.90	6.20	2.30	3.70
23	2.40	1.70	2.10	4.50	5.10	8.30	9.90	12.50	8.70	6.50	2.00	3.60
24	2.60	1.80	2.10	4.20	5.20	8.20	10.80	11.30	9.00	6.40	2.80	3.60
25	2.50	.60	2.30	4.40	5.30	8.60	11.00	11.50	8.90	6.20	2.70	3.80
26	2.50	.30	1.40	4.60	6.10	8.90	11.10	11.50	9.00	5.90	1.50	3.70
27	2.50	.20	1.50	4.50	6.00	9.20	11.20	11.70	9.20	5.60	2.50	3.70
28	1.50	.30	2.00	4.80	6.40	8.20	11.10	11.30	9.20	5.50	2.70	3.30
29	1.30		2.20	4.90	6.20	8.50	12.20	11.20	9.20	5.40	3.00	3.00
30	1.00		1.90	5.00	6.50	8.50	12.40	11.00	8.60	5.80	3.20	2.60
31	1.30		1.30		6.20		12.30	11.20		5.70		2.70

TRYKKD 83/10/03-
ÅR 1972

STASJON 57301 - 5
VASSDRAG STRYNSELV
NAVN STAURI BRU

MAKS TEMP, DEGC

DATO	JAN	FEB	MAR	APR	MAI	JUN	JUL	AUG	SEP	OKT	NOV	DES
1	3.00	0.30	.20	3.60	7.70	8.70	10.75	14.10	13.00	9.25	6.60	3.30
2	2.80	0.00	.30	3.00	7.50	8.50	11.10	14.20	12.80	9.20	6.40	3.40
3	2.80	0.00	.20	3.20	8.30	8.20	11.60	13.75	12.50	9.25	6.15	3.40
4	2.70	0.00	.30	3.70	3.30	8.50	10.55	12.10	11.50	8.90	6.25	3.60
5	2.90	0.00	.80	3.70	8.80	9.00	10.75	11.50	11.50	9.00	6.15	3.85
6	2.50	0.00	1.00	4.30	-	9.10	11.20	11.50	10.90	9.25	5.80	3.85
7	2.30	0.00	1.20	4.20	8.90	8.50	10.40	12.00	10.80	9.20	5.75	3.75
8	2.40	0.00	1.50	4.30	8.80	9.20	10.00	13.25	10.60	9.25	5.60	3.25
9	2.10	.10	1.50	4.70	9.20	8.10	9.90	13.50	10.65	9.45	5.50	3.25
10	1.80	.20	1.70	4.70	9.30	8.10	9.80	12.75	10.60	9.50	5.50	3.25
11	2.30	.10	1.70	5.00	6.90	8.25	10.40	12.00	10.60	9.50	5.25	3.25
12	1.90	.10	1.80	5.30	8.80	9.15	10.60	11.15	10.60	8.75	5.20	3.60
13	1.70	.30	1.70	5.30	8.70	9.10	10.65	12.10	10.60	8.25	5.20	4.00
14	1.70	.30	1.50	5.50	8.70	9.25	11.85	12.50	10.50	8.35	4.95	3.95
15	1.30	.50	2.50	5.30	9.20	9.70	12.50	13.00	10.50	8.25	4.90	3.85
16	.80	.50	2.70	5.80	8.20	9.50	13.75	12.60	10.60	8.30	4.85	3.85
17	.50	0.00	2.80	5.50	9.30	9.00	13.00	12.20	10.65	8.10	4.75	3.95
18	.20	0.00	3.10	5.70	8.30	8.25	12.75	11.30	10.75	7.70	4.50	4.00
19	.30	0.00	3.10	6.60	7.50	8.50	13.50	12.40	10.75	7.25	4.40	3.85
20	.70	0.00	2.40	5.00	8.20	8.75	12.80	12.35	10.85	6.50	4.00	4.15
21	.70	0.00	2.00	5.90	9.20	8.70	11.80	12.00	10.50	6.75	4.00	3.90
22	.80	0.00	2.00	6.00	8.40	9.10	12.70	12.25	9.60	6.20	3.95	3.95
23	1.40	0.00	2.10	6.40	9.20	9.65	13.90	12.25	10.00	6.10	3.65	3.95
24	1.50	0.00	2.20	7.40	9.40	10.10	13.40	11.60	10.10	6.00	3.35	3.85
25	1.20	0.00	2.00	5.70	8.20	9.25	12.85	11.80	10.10	6.20	3.35	3.75
26	1.20	0.00	2.30	5.70	8.50	9.00	13.50	12.25	10.10	5.90	3.10	3.40
27	.70	0.00	2.30	6.10	8.70	9.85	13.70	12.70	9.70	6.10	3.15	3.60
28	.70	0.00	2.50	6.90	8.20	10.55	13.70	13.00	9.40	6.40	3.15	3.75
29	.80	.10	2.60	5.80	8.50	9.85	13.75	13.30	9.35	6.35	3.35	3.75
30	0.00		3.00	7.30	9.10	10.20	13.80	14.25	9.35	6.70	3.35	4.10
31	0.00		3.30		9.00		14.30	13.50		6.25		4.20

TRYKKD 83/10/03-
ÅR 1972

STASJON 57301 - 6
VASSDRAG STRYNSELV
NAVN STAURI BRU

MIN TEMP, DEGC

DATO	JAN	FEB	MAR	APR	MAI	JUN	JUL	AUG	SEP	OKT	NOV	DES
1	2.80	0.00	0.00	1.70	5.80	7.30	9.90	13.55	11.85	8.50	6.10	3.00
2	2.70	0.00	0.00	2.00	6.30	7.50	10.50	13.60	12.10	8.50	6.10	3.00
3	2.50	0.00	0.00	2.10	6.30	7.50	10.60	12.10	11.25	8.60	5.65	3.35
4	2.50	0.00	.10	2.50	5.90	7.70	9.85	11.35	11.10	7.75	6.10	3.25
5	2.40	0.00	.30	2.60	6.70	8.20	9.75	11.25	10.35	7.75	5.75	3.65
6	2.20	0.00	.40	2.70	-	8.10	10.35	10.75	10.30	8.75	5.50	3.60
7	2.20	0.00	.40	2.80	7.20	7.80	10.00	11.50	10.25	8.70	5.50	3.20
8	2.10	0.00	.40	2.50	7.20	7.50	9.20	12.05	10.25	9.00	5.50	3.10
9	1.70	0.00	.60	3.00	7.30	7.50	9.20	12.30	10.20	8.90	5.35	3.10
10	1.30	0.00	.40	3.10	7.10	7.70	9.40	12.00	10.00	9.35	5.15	3.10
11	.40	0.00	.80	3.20	7.00	7.65	9.65	11.20	10.00	8.75	5.10	3.20
12	1.00	0.00	1.10	3.70	7.00	8.20	10.05	10.85	10.25	8.30	5.10	3.20
13	1.40	.10	.20	3.60	7.10	8.75	10.05	10.80	10.10	8.10	4.90	3.60
14	1.30	.10	.50	3.70	7.00	8.75	10.20	11.60	9.90	8.15	4.90	3.70
15	.60	.10	.90	3.90	7.10	8.75	11.25	11.70	9.85	8.10	4.65	3.70
16	.20	0.00	.60	3.90	6.30	8.50	12.30	11.70	9.75	8.05	4.75	3.50
17	.10	0.00	1.30	4.30	6.80	8.15	12.00	11.40	9.85	7.70	4.45	3.70
18	.10	0.00	1.00	3.30	7.00	7.75	11.50	11.35	10.00	7.25	4.40	3.70
19	.10	0.00	1.30	4.50	7.00	7.70	12.60	11.20	10.00	6.45	4.00	3.70
20	.30	0.00	1.80	4.50	6.90	7.85	11.60	11.35	10.25	6.10	3.85	3.70
21	.40	0.00	1.30	4.30	7.30	7.75	11.20	10.85	9.60	6.25	3.80	3.70
22	.70	0.00	.70	4.70	6.90	8.45	11.35	11.75	9.10	5.85	3.45	3.85
23	.80	0.00	.80	4.30	7.80	8.70	12.50	11.40	9.20	5.60	3.25	3.60
24	1.20	0.00	1.10	5.00	7.20	8.85	12.15	11.20	9.55	5.75	3.20	3.75
25	.70	0.00	1.40	4.80	6.90	9.00	12.25	11.20	9.50	5.85	2.70	3.00
26	.50	0.00	1.70	4.70	7.30	8.75	12.25	11.20	9.25	5.70	2.70	3.00
27	.30	0.00	1.30	4.70	7.70	8.70	12.80	11.45	9.00	5.85	3.10	3.40
28	.30	0.00	1.50	5.20	7.50	9.50	12.75	12.15	8.75	5.85	2.25	3.35
29	0.00	0.00	1.00	5.50	7.30	9.50	13.20	12.10	8.60	6.20	1.75	3.25
30	0.00		1.70	5.30	7.60	9.60	13.00	12.75	8.60	6.10	3.25	3.25
31	0.00		1.50		8.30		13.30	13.00		6.00		3.85

TRYKKD 83/10/03.
PÅ 1973

STASJON 37301 - 5
VASSDRAG STRYNSELV
NAVN STAURI BRU
TID TEMPERATUR(VHI) MAKS TEMP, DEGC
DATO JAN FEB MAR APR MAI JUN JUL AUG SEP OKT NOV DES

DATO	JAN	FEB	MAR	APR	MAI	JUN	JUL	AUG	SEP	OKT	NOV	DES
1	3.40	2.65	3.20	4.70	5.10	8.45	9.20	-	-	-	-	-
2	3.75	3.10	3.25	4.50	5.85	8.30	9.00	-	-	-	-	-
3	3.75	2.85	3.25	4.45	5.75	8.10	9.60	-	-	-	-	-
4	4.10	2.95	3.40	4.50	7.10	8.00	9.70	-	-	-	-	-
5	4.10	2.70	3.40	4.30	6.90	7.50	8.95	-	-	-	-	-
6	4.25	2.75	3.60	4.90	6.70	7.00	9.25	-	-	-	-	-
7	4.30	2.90	3.65	4.20	8.60	6.75	11.00	-	-	-	-	-
8	4.30	2.75	3.45	5.20	8.35	6.35	11.05	-	-	-	-	-
9	4.40	2.80	3.50	5.05	6.75	6.50	9.75	-	-	-	-	-
10	4.40	2.35	3.60	5.25	7.10	6.40	8.85	-	-	-	-	-
11	4.30	2.50	3.40	4.95	6.75	6.10	9.00	-	-	-	-	-
12	4.00	2.20	3.30	5.30	6.35	6.25	9.95	-	-	-	-	-
13	3.85	2.30	3.80	4.75	6.75	6.15	10.00	-	-	-	-	-
14	3.60	2.05	4.10	4.95	5.85	5.75	9.70	-	-	-	-	-
15	3.70	2.05	3.75	4.75	6.30	5.85	10.35	-	-	-	-	-
16	3.50	1.70	3.85	4.50	8.00	6.75	11.70	-	-	-	-	-
17	3.50	1.75	3.60	4.90	6.80	7.25	11.15	-	-	-	-	-
18	3.35	2.55	4.00	5.50	8.40	7.45	10.40	-	-	-	-	-
19	2.70	2.75	3.50	5.20	7.40	8.75	10.50	-	-	-	-	-
20	2.75	2.60	3.80	5.15	6.90	9.15	-	-	-	-	-	-
21	2.25	2.50	3.80	5.90	8.10	9.10	-	-	-	-	-	-
22	2.50	2.65	3.80	7.40	8.40	9.65	-	-	-	-	-	-
23	2.15	2.75	4.00	7.15	7.80	9.45	-	-	-	-	-	-
24	3.15	2.75	4.20	6.80	9.10	8.40	-	-	-	-	-	-
25	3.10	2.90	4.00	6.00	6.85	8.50	-	-	-	-	-	-
26	3.90	3.00	4.25	5.25	5.65	8.80	-	-	-	-	-	-
27	2.75	2.90	4.75	5.80	-	8.25	-	-	-	-	-	-
28	2.75	3.15	4.50	6.10	-	8.75	-	-	-	-	-	-
29	2.50		4.40	7.00	-	9.20	-	-	-	-	-	-
30	2.55		4.30	5.70	-	9.20	-	-	-	-	-	-
31	3.00		4.40		-		-	-		-		-

TRYKKD 83/10/03.
PÅ 1973

STASJON 37301 - 6
VASSDRAG STRYNSELV
NAVN STAURI BRU
TID TEMPERATUR(VHI) MIN TEMP, DEGC
DATO JAN FEB MAR APR MAI JUN JUL AUG SEP OKT NOV DES

DATO	JAN	FEB	MAR	APR	MAI	JUN	JUL	AUG	SEP	OKT	NOV	DES
1	3.30	2.75	2.80	3.80	4.75	8.00	8.50	-	-	-	-	-
2	3.60	2.75	2.85	3.75	5.05	7.60	8.50	-	-	-	-	-
3	3.60	2.75	3.00	3.75	4.80	7.50	9.00	-	-	-	-	-
4	3.75	2.85	2.90	3.60	4.65	7.25	8.70	-	-	-	-	-
5	3.75	2.25	2.80	3.90	5.75	6.75	8.35	-	-	-	-	-
6	4.10	2.45	2.90	3.85	5.60	6.25	8.25	-	-	-	-	-
7	4.25	2.55	2.90	3.45	5.40	6.10	9.25	-	-	-	-	-
8	4.25	2.50	3.10	3.65	6.50	6.00	9.75	-	-	-	-	-
9	4.30	2.25	3.20	3.70	5.50	6.35	8.85	-	-	-	-	-
10	4.30	1.95	2.85	3.75	5.50	6.00	8.60	-	-	-	-	-
11	4.00	2.00	2.75	3.30	5.60	5.75	8.55	-	-	-	-	-
12	3.75	1.85	3.10	3.70	5.75	5.75	8.90	-	-	-	-	-
13	3.50	1.50	3.25	3.75	5.50	5.60	9.20	-	-	-	-	-
14	3.40	1.50	3.15	3.90	5.40	5.50	9.00	-	-	-	-	-
15	3.40	1.50	3.00	4.25	5.35	5.50	9.00	-	-	-	-	-
16	3.35	1.40	3.45	4.00	5.60	5.50	10.00	-	-	-	-	-
17	3.35	1.50	3.00	3.85	6.25	6.75	10.20	-	-	-	-	-
18	2.25	1.60	3.25	4.20	6.50	6.40	10.00	-	-	-	-	-
19	2.15	2.35	3.00	4.40	6.50	7.25	10.00	-	-	-	-	-
20	1.95	1.60	2.90	4.40	6.35	7.85	-	-	-	-	-	-
21	2.10	2.00	3.40	4.30	6.35	8.25	-	-	-	-	-	-
22	2.10	2.20	3.50	4.80	6.95	8.25	-	-	-	-	-	-
23	1.75	2.30	3.50	5.15	7.25	8.40	-	-	-	-	-	-
24	2.20	2.35	3.50	4.65	7.25	7.75	-	-	-	-	-	-
25	2.45	2.50	3.50	4.90	7.35	7.55	-	-	-	-	-	-
26	2.75	2.50	3.85	4.65	7.15	8.10	-	-	-	-	-	-
27	2.40	2.00	3.70	4.50	-	8.10	-	-	-	-	-	-
28	2.50	2.75	3.75	4.70	-	8.10	-	-	-	-	-	-
29	2.25		3.90	4.50	-	8.30	-	-	-	-	-	-
30	2.35		4.10	4.75	-	8.50	-	-	-	-	-	-
31	2.55		4.00		-		-	-		-		-

TRYKKD 83/10/03.
ÅR 1974

STASJON 37301 - 5
VASSDRAG STRYNSELV
NAVN STAURI BRU

TP TEMPERATUR(VHI) MAKS TEMP, DEGC

DATO	JAN	FEB	MAR	APR	MAI	JUN	JUL	AUG	SEP	OKT	NOV	DES
1	-	-	-	5.90	9.90	8.50	12.00	11.05	13.40	9.40	3.75	2.125
2	-	-	-	5.55	10.00	8.15	11.25	11.55	13.75	9.10	4.50	2.55
3	-	-	-	5.63	9.75	7.85	11.25	12.00	13.75	8.85	4.05	2.90
4	-	-	-	5.60	8.95	8.00	10.70	11.65	13.60	8.70	4.00	3.00
5	-	-	-	6.12	8.55	7.50	10.70	11.20	13.25	8.70	4.20	2.150
6	-	-	-	6.63	8.80	7.75	11.75	11.50	12.70	8.55	4.20	2.45
7	-	-	-	6.47	8.40	7.10	11.00	12.75	12.60	8.25	4.35	2.45
8	-	-	-	4.55	9.50	7.50	11.25	13.45	12.25	8.25	4.45	2.75
9	-	-	-	4.75	9.75	8.70	12.50	14.20	11.75	8.00	4.55	2.75
10	-	-	-	4.55	9.90	9.50	12.25	14.60	11.65	7.95	4.60	2.170
11	-	-	2.50	4.60	10.24	9.20	12.50	14.05	11.25	7.75	4.65	2.70
12	-	-	2.80	5.00	10.03	11.00	12.00	13.45	11.00	7.30	4.75	2.70
13	-	-	2.70	4.85	9.98	11.80	11.90	13.75	11.00	7.10	4.70	2.40
14	-	-	2.45	4.65	10.22	12.35	11.90	13.40	11.00	7.40	5.00	2.130
15	-	-	3.10	5.50	11.00	13.00	11.80	13.00	11.35	7.50	4.80	2.55
16	-	-	2.75	5.95	11.00	12.60	12.05	12.65	11.20	7.75	4.75	2.35
17	-	-	2.80	6.50	10.98	12.60	11.85	12.65	11.00	7.70	4.25	2.100
18	-	-	3.40	6.65	10.30	13.00	11.50	12.00	10.60	7.55	4.30	2.00
19	-	-	3.42	5.87	10.73	12.80	11.25	11.40	10.00	7.40	4.00	2.110
20	-	-	3.80	5.00	9.65	12.50	11.45	11.75	9.70	7.25	3.95	2.00
21	-	-	3.75	6.00	8.50	12.20	11.50	12.00	9.55	6.75	3.25	2.150
22	-	-	4.10	5.95	8.45	12.50	10.95	11.90	9.70	6.50	3.25	-
23	-	-	3.95	6.80	8.65	13.20	10.50	12.10	9.50	6.25	3.00	-
24	-	-	4.50	7.35	9.15	13.40	11.25	12.10	9.50	6.50	3.50	-
25	-	-	4.55	8.30	8.35	12.25	11.15	12.25	9.75	6.10	3.30	2.75
26	-	-	4.95	8.35	7.55	10.50	11.30	12.10	9.50	6.20	3.25	2.80
27	-	-	4.62	9.30	6.75	9.95	10.85	11.95	9.50	5.85	2.60	2.75
28	-	-	4.13	9.38	6.60	10.35	10.35	11.95	9.50	5.75	2.20	2.140
29	-		4.70	9.63	6.50	11.60	9.75	11.75	9.50	5.25	2.35	2.50
30	-		5.27	9.75	6.80	11.55	9.80	12.20	9.25	4.90	2.65	2.50
31	-		5.62		8.10		10.25	12.60		4.90		2.50

TRYKKD 83/10/03.
ÅR 1974

STASJON 37301 - 6
VASSDRAG STRYNSELV
NAVN STAURI BRU

TP TEMPERATUR(VHI) MIN TEMP, DEGC

DATO	JAN	FEB	MAR	APR	MAI	JUN	JUL	AUG	SEP	OKT	NOV	DES
1	-	-	-	3.00	7.37	7.15	10.75	9.85	12.10	8.75	3.50	1.00
2	-	-	-	3.63	7.40	7.30	10.65	10.35	12.95	8.55	3.50	2.35
3	-	-	-	4.05	7.85	6.75	10.65	10.70	13.40	8.35	3.75	2.75
4	-	-	-	4.15	7.10	7.00	10.05	10.85	13.10	8.00	3.60	2.55
5	-	-	-	4.15	6.55	6.95	10.05	10.75	12.55	8.00	3.60	1.90
6	-	-	-	4.00	6.60	6.55	10.25	10.70	11.85	7.80	4.00	2.10
7	-	-	-	4.30	6.47	6.50	10.55	11.00	11.75	7.55	4.05	2.10
8	-	-	-	3.90	6.65	6.70	10.50	11.25	11.65	7.50	3.90	2.45
9	-	-	-	4.10	7.30	6.70	10.50	12.25	11.50	7.35	4.35	2.70
10	-	-	-	3.27	7.10	6.85	11.70	12.80	11.25	7.50	4.45	2.150
11	-	-	.30	2.77	7.00	7.85	11.50	13.35	10.20	7.15	4.20	2.05
12	-	-	.90	3.15	8.27	7.85	11.75	13.00	10.20	6.75	4.45	1.150
13	-	-	1.00	4.00	8.18	8.75	11.40	12.75	10.20	6.50	4.50	1.50
14	-	-	1.12	3.95	8.52	9.85	11.25	12.75	10.95	6.75	4.25	1.75
15	-	-	1.27	4.10	8.30	10.75	11.20	12.25	10.95	7.00	4.25	1.95
16	-	-	1.25	4.48	8.77	11.00	11.35	11.90	11.00	7.25	3.85	1.165
17	-	-	1.30	4.45	8.15	10.90	11.35	12.10	10.60	7.45	3.80	1.45
18	-	-	1.75	4.60	8.15	11.50	10.85	11.25	10.00	7.35	4.00	1.20
19	-	-	1.49	4.80	8.80	12.20	10.75	11.05	9.55	7.25	3.95	1.80
20	-	-	1.85	4.95	8.50	11.90	10.80	11.00	9.30	6.80	3.25	1.90
21	-	-	2.00	5.20	7.90	11.00	11.00	11.60	9.35	6.25	3.00	1.195
22	-	-	2.00	5.22	7.80	10.60	10.35	11.55	9.25	6.10	3.00	-
23	-	-	1.60	5.15	7.50	11.70	9.36	11.45	9.25	5.80	2.55	-
24	-	-	1.85	5.20	7.75	12.20	10.30	11.80	9.10	6.10	2.55	-
25	-	-	2.00	5.60	7.80	10.65	10.40	12.00	9.25	5.60	3.05	2.40
26	-	-	2.15	5.35	6.50	9.25	10.60	11.75	9.15	5.55	2.60	2.145
27	-	-	1.95	5.75	5.85	9.10	10.40	11.75	9.00	5.20	2.00	2.00
28	-	-	2.00	5.77	5.75	9.25	9.25	11.30	9.00	5.00	1.40	2.25
29	-		2.49	6.12	5.75	9.80	9.45	11.40	9.10	4.50	1.35	2.25
30	-		2.90	6.50	5.75	10.55	9.35	11.40	9.00	4.10	2.20	2.130
31	-		2.77		5.90		9.60	11.75		3.80		2.45

TRYKKD 83/10/03.
PP 1975

STASJON 37301 - 5
VASSDRAG STRYNSELV
NAVN STAURI BRU
TP TEMPERATUR(VHI) MAKS TEMP, DEGC

DATO	JAN	FEB	MAR	APR	MAI	JUN	JUL	AUG	SEP	OKT	NOV	DES
1	2.55	2.65	2.75	2.9[illegible]	5.55	6.70	10.40	11.35	12.45	8.45	7.05	4.125
2	3.00	2.55	2.75	3.8[illegible]	6.45	7.95	9.40	11.25	12.45	8.40	-	4.10
3	3.00	2.50	2.95	4.15	6.35	7.90	8.90	12.15	12.45	8.40	-	4.00
4	2.30	1.95	3.30	4.00	7.10	8.15	9.00	12.95	11.75	8.45	-	4.15
5	2.25	2.20	3.20	4.40	7.55	7.90	9.70	13.75	11.50	8.50	-	3.150
6	2.35	2.00	3.50	4.40	8.25	7.70	10.75	14.45	11.25	8.20	6.95	3.40
7	2.25	1.80	3.50	4.50	9.37	8.85	10.30	14.25	10.85	7.70	6.75	3.25
8	2.25	1.35	3.70	4.30	9.50	8.50	11.25	14.90	10.45	6.75	6.50	3.20
9	2.55	1.65	3.75	3.9[illegible]	9.20	9.20	12.00	15.00	10.45	7.00	6.55	3.00
10	2.45	1.95	3.75	4.70	9.00	9.85	12.50	15.00	10.65	6.60	6.35	2.175
11	2.25	2.00	-	4.50	7.20	10.20	11.45	14.50	10.90	6.50	6.25	3.05
12	2.80	2.00	-	3.25	7.40	8.95	11.05	14.35	10.95	6.70	6.00	3.00
13	2.85	1.75	-	4.50	7.25	7.40	11.00	14.40	11.00	6.65	6.10	2.25
14	3.10	1.10	-	5.95	7.55	6.75	11.45	14.50	11.70	6.65	5.70	2.180
15	2.90	.65	-	6.90	7.70	7.05	11.65	14.45	11.20	6.90	5.75	2.87
16	2.95	1.15	-	7.20	7.75	6.77	12.70	13.80	10.55	7.00	5.75	2.75
17	2.50	2.20	-	7.40	7.10	7.25	12.70	14.35	11.00	6.75	5.80	2.160
18	2.15	2.25	-	7.00	7.75	8.25	12.35	14.20	10.65	6.75	5.50	2.55
19	2.30	2.50	4.20	7.12	8.10	7.25	12.50	14.00	10.65	6.95	5.50	2.150
20	2.45	2.05	3.95	4.85	6.50	7.35	13.70	14.15	10.55	6.50	5.50	2.45
21	2.55	2.50	3.85	5.95	6.25	7.15	14.00	13.60	10.40	6.12	4.85	2.160
22	2.50	2.10	4.10	6.45	5.75	9.05	12.75	13.55	10.30	6.50	4.50	3.00
23	2.50	2.40	3.25	5.25	6.30	9.05	11.60	13.60	10.00	6.45	4.75	3.120
24	2.25	2.55	4.25	5.85	6.95	8.55	11.70	13.45	9.50	6.30	4.75	3.125
25	1.95	2.25	4.30	6.15	6.75	7.85	11.25	13.20	9.35	6.80	4.75	3.00
26	2.25	2.15	4.20	6.05	7.85	7.25	10.95	13.00	9.20	7.00	4.85	2.165
27	2.15	2.40	4.45	5.60	8.15	7.45	11.50	12.75	8.95	7.15	4.75	2.50
28	2.25	2.45	4.45	6.00	6.85	8.35	12.45	12.55	8.45	7.00	4.50	2.190
29	2.30		5.35	5.80	6.50	9.70	12.90	12.20	8.20	-	4.35	3.12
30	2.25		4.70	5.75	6.35	10.80	13.60	12.30	8.10	7.25	4.25	3.085
31	2.50		4.35		6.30		12.85	12.85		7.00		3.25

TRYKKD 83/10/03.
PP 1975

STASJON 37301 - 6
VASSDRAG STRYNSELV
NAVN STAURI BRU
TP TEMPERATUR(VHI) MIN TEMP, DEGC

DATO	JAN	FEB	MAR	APR	MAI	JUN	JUL	AUG	SEP	OKT	NOV	DES
1	2.50	2.35	1.95	1.70	4.65	5.35	9.20	10.70	12.00	7.95	6.85	4.00
2	2.50	2.35	1.95	1.70	5.10	5.60	8.37	10.60	11.95	8.25	-	3.80
3	2.30	1.95	2.50	1.45	5.00	6.25	8.25	11.25	11.70	8.25	-	3.175
4	2.00	1.65	2.75	1.15	4.80	6.15	8.00	11.95	11.50	8.20	-	3.25
5	2.00	1.55	2.75	1.35	6.00	6.15	8.50	12.30	11.10	8.20	-	3.125
6	2.20	1.55	2.85	1.35	6.25	7.05	9.00	13.00	10.75	7.55	6.80	2.75
7	1.75	1.25	2.90	2.25	6.25	6.30	9.55	13.30	10.30	6.80	6.40	2.190
8	2.05	.90	2.95	2.25	6.80	6.60	9.75	13.75	10.20	6.50	6.25	2.180
9	1.75	1.00	2.90	1.80	7.50	7.30	10.90	14.10	10.05	6.55	6.25	2.160
10	2.25	1.65	2.65	1.30	7.25	7.75	11.25	13.90	10.35	6.25	6.25	2.150
11	2.00	1.85	-	1.40	6.15	8.75	10.75	13.60	10.50	6.13	6.00	2.55
12	2.25	1.65	-	1.85	6.25	7.40	10.60	13.50	10.35	6.25	5.87	2.100
13	2.70	1.05	-	1.75	6.50	6.80	10.60	13.30	10.45	6.45	5.70	2.10
14	2.70	.65	-	2.20	6.55	6.60	10.75	13.70	10.90	6.30	5.45	2.10
15	2.65	.25	-	2.30	6.75	6.50	10.75	13.30	10.50	6.50	5.60	2.75
16	2.50	.45	-	3.15	6.60	6.40	11.35	12.65	10.40	6.50	5.65	2.30
17	2.15	1.25	-	3.55	6.25	6.35	11.60	13.65	10.50	6.60	5.55	2.130
18	2.00	1.68	-	3.55	6.20	6.75	11.65	13.25	10.35	6.55	5.35	2.20
19	2.10	1.70	2.50	4.45	6.05	7.00	11.60	13.20	10.20	6.50	5.40	2.05
20	2.10	1.55	2.00	3.75	5.90	6.75	11.80	13.25	10.10	6.90	4.85	2.05
21	2.35	1.90	1.80	4.20	5.75	6.55	12.75	13.12	10.10	5.95	4.15	2.45
22	2.25	1.35	1.70	4.30	5.45	7.00	11.50	13.05	9.95	5.85	4.30	2.60
23	2.20	1.30	2.10	4.00	5.35	8.55	11.00	13.05	9.50	5.80	4.50	3.00
24	1.75	1.80	2.00	4.12	5.40	7.85	10.88	13.00	9.00	6.10	4.25	2.75
25	1.75	1.50	2.70	4.20	5.70	7.10	10.40	12.90	9.00	6.15	4.50	2.65
26	1.80	1.55	2.45	4.60	5.35	7.00	10.10	12.45	8.90	6.50	4.75	2.13
27	1.85	1.50	2.35	4.55	5.70	6.95	10.65	12.45	8.45	6.80	4.30	1.90
28	2.00	2.20	2.12	4.55	5.45	6.85	11.40	12.05	7.80	6.75	4.35	2.150
29	1.95		1.83	5.00	5.20	7.70	11.90	11.50	7.85	-	4.00	2.90
30	2.05		2.25	4.75	5.10	8.63	12.45	11.35	7.75	7.00	4.00	3.12
31	2.10		2.45		5.50		11.10	11.95		6.95		3.15

TRYKKD 83/10/03.
** 1976

STASJON 37301 - 5
VASSDRAG STRYNSELV
NAVN STAURI BRU

TP TEMPERATUR(VHI) — MAKS TEMP, DEGC

DATO	JAN	FEB	MAR	APR	MAI	JUN	JUL	AUG	SEP	OKT	NOV	DES
1	3.25	-	3.50	2.12	4.90	7.70	7.25	8.77	10.35	8.75	-	2.50
2	2.95	-	-	3.45	5.53	7.45	7.10	8.75	9.20	8.05	-	2.13
3	2.90	-	-	3.50	5.55	7.80	8.12	9.25	8.70	8.70	4.75	1.75
4	2.87	-	2.30	3.05	5.63	8.40	9.50	10.10	8.75	9.00	4.90	1.37
5	2.70	-	2.75	3.15	6.05	7.25	10.23	10.40	8.80	-	4.75	2.15
6	-	-	2.50	3.48	5.70	7.20	10.70	11.00	8.70	-	4.75	2.25
7	-	-	2.55	3.52	7.50	6.95	11.38	11.05	8.60	-	5.25	2.25
8	2.75	-	2.55	3.63	6.95	7.70	12.00	12.40	8.25	-	5.20	2.52
9	2.50	-	2.60	3.45	8.25	8.00	12.00	12.75	8.10	-	4.75	2.53
10	2.25	1.95	2.70	3.20	7.25	8.20	11.20	12.90	8.10	-	5.02	1.95
11	2.25	1.63	2.75	3.05	6.23	8.20	10.60	12.55	8.25	-	4.85	2.23
12	2.15	1.35	2.50	3.25	6.70	8.10	10.30	12.88	8.75	-	4.25	2.23
13	1.70	.75	2.45	4.25	6.25	7.88	11.00	12.12	8.95	8.25	4.25	1.50
14	1.70	1.55	2.60	3.85	6.00	8.15	11.85	11.35	9.10	7.20	4.10	1.75
15	1.25	1.50	2.80	4.00	6.90	7.75	11.00	11.65	9.35	6.85	3.15	-
16	1.65	2.25	2.30	3.50	6.20	7.78	9.75	11.95	9.55	6.90	3.79	-
17	1.75	1.70	2.95	3.00	6.45	8.20	10.25	13.00	9.65	6.75	3.65	-
18	2.00	1.05	2.98	3.48	7.10	8.25	10.63	13.25	9.38	6.50	3.52	-
19	2.00	.70	3.00	3.60	7.45	8.03	10.85	13.50	9.60	6.90	3.53	-
20	2.20	.05	2.98	3.90	7.25	7.85	11.05	12.25	9.90	6.75	4.00	-
21	2.15	1.25	3.45	4.53	6.60	8.00	10.25	11.99	9.90	6.75	4.03	-
22	2.10	2.25	3.15	4.70	6.88	7.55	10.60	13.25	9.80	6.65	2.55	-
23	1.87	2.35	3.37	4.23	6.30	8.30	10.60	13.23	9.80	6.25	2.60	-
24	2.00	2.45	3.25	4.35	7.25	8.45	10.50	12.75	9.50	6.75	2.85	-
25	2.20	2.00	3.25	4.60	7.50	8.70	10.25	12.55	9.27	6.55	2.95	-
26	2.50	1.85	3.25	4.95	7.60	9.75	10.25	12.35	9.50	6.45	2.52	-
27	2.25	2.12	2.95	5.40	7.48	8.60	9.55	12.45	9.23	6.75	2.39	-
28	2.75	2.25	2.50	5.20	7.35	7.52	8.75	13.19	9.00	5.95	2.09	-
29	2.75	2.37	2.63	4.50	7.63	6.45	7.70	13.60	9.20	5.98	2.85	-
30	2.60		2.45	4.13	7.75	6.80	7.55	13.20	8.75	5.48	2.69	-
31	2.50		3.20		7.20		8.40	11.37		5.37		-

TRYKKD 83/10/03.
** 1976

STASJON 37301 - 6
VASSDRAG STRYNSELV
NAVN STAURI BRU

TP TEMPERATUR(VHI) — MIN TEMP, DEGC

DATO	JAN	FEB	MAR	APR	MAI	JUN	JUL	AUG	SEP	OKT	NOV	DES
1	2.90	-	1.90	1.80	3.25	6.25	6.45	8.30	9.20	7.50	-	1.50
2	2.55	-	-	2.10	4.20	6.25	6.63	8.55	8.60	7.25	-	1.50
3	2.63	-	-	2.00	4.40	6.75	7.05	8.45	8.30	7.25	4.55	.80
4	2.65	-	2.05	2.10	4.75	6.80	7.90	8.63	8.25	8.00	4.52	.78
5	2.00	-	2.00	2.45	4.75	7.00	9.00	9.45	8.50	-	4.53	1.38
6	-	-	1.85	2.30	4.75	6.85	9.70	9.38	8.25	-	4.27	2.10
7	-	-	1.80	2.38	4.95	6.45	9.90	9.85	8.02	-	4.50	1.98
8	2.50	-	2.00	2.25	5.70	6.40	10.95	10.30	7.80	-	4.50	1.80
9	1.99	-	1.75	2.50	5.75	6.75	10.80	11.38	7.70	-	4.25	1.75
10	1.85	1.30	1.80	2.50	6.00	7.05	10.55	11.88	7.80	-	4.77	1.55
11	2.10	1.20	1.62	2.50	4.85	7.05	9.40	11.85	7.95	-	3.62	1.98
12	1.55	.75	1.60	2.60	5.10	7.30	9.20	11.50	7.90	-	3.60	1.50
13	1.55	.25	1.55	2.48	5.60	7.30	9.75	11.28	8.48	7.20	3.75	1.10
14	1.05	.15	1.65	2.75	5.30	7.48	10.75	10.50	8.50	6.65	3.15	1.00
15	.95	.68	1.50	2.75	5.65	7.00	9.75	10.50	8.55	6.60	2.50	-
16	1.25	1.30	1.35	2.90	5.50	6.75	9.50	10.65	8.85	6.50	2.59	-
17	1.45	.80	1.60	2.30	5.45	6.75	9.50	11.65	8.72	6.50	2.79	-
18	1.75	.55	1.45	2.50	5.55	7.35	9.87	11.98	8.60	6.25	2.85	-
19	1.80	.35	1.30	2.88	6.00	7.25	9.85	12.25	8.95	6.30	3.00	-
20	1.85	.30	1.25	3.01	6.25	7.35	10.25	11.00	9.10	6.27	3.35	-
21	1.90	.65	1.25	3.00	6.10	7.30	9.25	10.78	9.27	6.35	2.55	-
22	1.38	1.20	1.30	2.95	6.13	6.90	9.00	11.25	9.22	6.25	1.25	-
23	1.70	1.50	1.35	3.15	6.10	6.75	9.00	12.25	9.00	5.77	1.39	-
24	1.55	1.80	1.45	2.90	5.90	7.22	9.13	11.80	8.75	6.23	2.52	-
25	1.80	1.20	2.20	3.13	6.15	7.87	10.00	12.13	8.50	5.75	1.75	-
26	2.10	1.10	2.00	3.63	6.50	8.60	9.50	11.75	8.60	5.48	2.27	-
27	2.05	1.65	2.15	3.55	6.45	7.52	8.70	11.25	8.55	5.95	1.85	-
28	2.05	1.55	1.35	3.55	6.40	6.35	7.70	11.75	8.40	5.35	2.15	-
29	2.60	1.72	1.60	3.45	6.25	5.90	6.90	12.30	8.27	5.38	2.60	-
30	2.40		1.87	3.38	6.60	6.27	6.77	11.30	7.80	4.98	2.30	-
31	2.40		1.98		6.50		7.40	10.39		4.97		-

TRYKKD 83/10/03.
ÅR 1977

STASJON 37301 - 5
VASSDRAG STRYNSELV
NAVN STAURI BRU

TP DATO | TEMPERATUR(VHI) JAN | FEB | MAR | PAKS TEMP, DEGC APR | MAI | JUN | JUL | AUG | SEP | OKT | NOV | DES

DATO	JAN	FEB	MAR	APR	MAI	JUN	JUL	AUG	SEP	OKT	NOV	DES
1	-	1.33	-	3.50	7.38	6.60	9.00	12.50	11.70	8.30	4.90	3.40
2	-	1.25	-	3.98	7.23	7.00	9.70	13.20	11.40	8.30	4.75	3.30
3	-	1.35	-	4.05	7.90	6.40	10.80	14.30	11.30	8.00	4.75	3.10
4	-	1.75	-	4.23	8.00	6.10	12.70	13.20	11.50	7.90	4.50	2.50
5	-	1.40	-	4.66	6.63	6.40	13.80	13.00	11.30	7.90	4.40	3.10
6	-	1.35	-	3.98	7.25	6.70	13.30	11.80	10.80	7.75	4.40	3.30
7	-	.95	-	4.35	6.62	7.50	14.10	11.00	10.50	7.40	4.40	2.30
8	-	-	-	3.52	6.20	6.90	15.00	11.60	10.30	7.80	4.40	3.100
9	-	-	-	4.77	6.02	6.80	14.60	11.90	9.70	7.70	4.35	3.20
10	-	-	-	4.06	6.00	6.80	15.20	12.80	9.60	7.70	4.30	3.00
11	-	-	-	4.23	6.65	7.30	13.90	13.80	9.90	7.40	4.20	2.80
12	-	-	2.12	3.95	6.15	8.70	12.10	14.20	9.80	7.50	4.00	2.10
13	-	-	2.45	4.75	5.95	9.70	11.50	15.10	9.70	7.40	4.10	3.10
14	-	-	3.10	4.25	6.02	10.40	10.60	15.40	9.30	7.40	4.00	2.80
15	-	-	3.15	5.26	6.88	8.90	11.70	15.80	8.80	7.40	3.75	2.90
16	-	-	2.75	5.55	6.90	8.60	12.80	15.20	8.70	7.60	3.40	3.10
17	-	-	2.85	4.90	6.77	9.20	12.30	15.30	8.30	7.50	3.20	3.00
18	-	-	2.90	4.80	7.98	9.60	11.80	15.20	8.75	7.40	4.85	2.90
19	-	-	3.50	4.25	8.23	9.40	12.70	15.40	8.80	7.30	4.35	3.10
20	-	-	3.43	4.65	8.60	9.40	12.40	14.40	9.00	7.70	3.80	2.75
21	-	-	3.65	4.85	8.35	8.80	12.20	14.00	8.90	7.60	3.80	2.75
22	-	-	3.60	4.63	7.65	9.00	11.40	13.30	8.80	7.70	3.80	2.90
23	-	-	3.98	5.95	9.05	9.70	-	12.80	8.60	7.80	3.80	3.25
24	-	-	3.50	6.00	9.35	9.60	-	12.80	8.80	7.70	3.40	3.05
25	-	-	3.12	5.95	8.50	9.60	-	12.80	9.10	7.75	3.10	3.20
26	1.35	-	3.60	5.90	9.20	8.90	-	12.80	9.20	7.60	3.20	3.30
27	1.10	-	3.70	5.00	9.00	8.70	13.10	12.60	8.80	7.50	3.40	3.10
28	.90	-	3.98	5.45	7.70	8.50	12.60	-	9.00	7.20	3.50	3.00
29	.90		3.30	6.73	7.70	9.00	12.90	12.70	8.20	6.60	3.40	2.70
30	.90		3.20	5.70	7.20	9.10	12.10	12.20	8.00	6.90	3.50	2.30
31	1.10		3.25		7.30		12.20	12.00		7.10		2.20

TRYKKD 83/10/03.
ÅR 1977

STASJON 37301 - 6
VASSDRAG STRYNSELV
NAVN STAURI BRU

TP DATO | TEMPERATUR(VHI) JAN | FEB | MAR | PIN TEMP, DEGC APR | MAI | JUN | JUL | AUG | SEP | OKT | NOV | DES

DATO	JAN	FEB	MAR	APR	MAI	JUN	JUL	AUG	SEP	OKT	NOV	DES
1	-	.02	-	2.50	3.60	6.00	8.50	12.10	11.60	7.80	6.50	3.25
2	-	.05	-	1.95	4.90	5.70	8.50	12.10	10.90	7.80	6.50	3.10
3	-	1.25	-	2.55	4.35	5.40	9.20	12.90	10.80	7.30	6.50	2.30
4	.90	1.15	-	2.53	4.88	5.30	10.20	12.75	11.00	7.25	6.30	2.20
5	-	.70	-	2.23	5.50	5.40	11.40	11.80	10.50	7.50	6.10	2.40
6	-	.10	-	2.48	5.15	5.60	12.20	10.90	10.40	7.20	6.20	2.25
7	-	0.00	-	2.15	4.95	5.40	12.50	10.20	10.20	6.80	6.20	1.70
8	-	-	-	1.62	5.73	6.30	13.00	10.15	9.70	6.75	6.25	2.10
9	-	-	-	1.77	5.70	6.20	13.50	11.20	9.20	7.50	6.25	2.80
10	-	-	-	1.66	5.50	6.00	13.70	11.40	9.00	7.40	6.20	2.70
11	.10	-	1.75	1.63	5.25	6.30	12.20	12.10	9.15	7.10	5.80	2.40
12	-	-	1.38	3.85	5.65	6.80	10.70	12.80	9.20	7.00	5.90	2.30
13	-	-	1.60	2.77	5.38	7.40	10.00	13.40	9.20	7.25	6.00	2.80
14	-	-	1.63	2.52	5.25	8.20	9.90	14.20	8.30	7.00	5.70	2.40
15	-	-	1.77	2.98	5.25	7.75	10.20	14.30	8.40	7.20	5.30	2.50
16	-	-	1.70	2.50	5.23	7.40	10.70	14.10	8.10	7.10	5.20	2.40
17	-	-	2.00	2.40	5.38	7.50	11.30	13.90	7.90	7.20	4.85	2.60
18	.65	-	2.00	2.72	5.45	8.20	11.30	14.20	8.15	7.00	4.30	2.60
19	-	-	1.98	2.25	5.50	8.80	11.30	14.00	8.20	7.00	3.80	2.70
20	-	-	1.75	3.15	5.65	8.50	11.70	13.80	8.30	7.25	3.30	2.60
21	-	-	1.90	3.37	5.50	8.15	10.90	13.00	8.45	7.50	3.30	2.60
22	-	.45	1.77	3.05	5.75	8.00	10.60	12.30	8.30	7.50	3.20	2.45
23	-	-	2.45	3.15	5.75	8.20	-	12.30	8.00	7.60	3.40	2.90
24	-	-	2.02	3.48	5.90	8.40	-	12.10	8.20	7.60	2.80	2.90
25	1.20	-	2.30	3.52	6.75	8.60	-	12.10	8.50	7.60	2.70	2.90
26	1.10	-	2.27	4.00	6.75	8.20	-	12.10	8.40	7.40	2.80	3.00
27	.60	-	1.95	3.50	6.70	8.00	12.60	12.10	8.60	7.20	3.20	3.00
28	.50	.25	1.75	3.70	6.75	8.00	12.10	11.90	8.30	6.60	3.30	2.50
29	.45		1.30	3.30	6.95	8.10	11.90	12.00	7.60	6.45	3.10	1.90
30	.50		2.52	3.75	6.60	8.10	11.60	11.90	7.80	6.60	3.40	1.40
31	.25		2.20		6.18		11.80	11.00		6.90		1.40

TRYKKD 83/10/03.
98 1979

STASJON 37301 - 5
VASSDRAG STRYNSELV
NAVN STAURI BRU

TEMPERATUR(VHI) MAKS TEMP, DEGC

DATO	JAN	FEB	MAR	APR	MAI	JUN	JUL	AUG	SEP	OKT	NOV	DES
1	2.50	1.00	2.10	4.20	5.10	9.20	12.50	14.80	11.80	8.10	4.05	-
2	2.50	1.00	2.00	5.30	6.10	9.30	12.20	15.30	12.10	8.20	4.10	-
3	2.10	.70	2.20	5.70	7.70	9.30	12.90	15.50	11.85	8.20	5.40	-
4	1.80	.45	2.10	5.70	8.00	9.50	13.50	14.50	12.55	7.95	5.40	-
5	1.70	.60	2.00	5.20	8.50	10.20	13.75	14.25	12.35	7.95	5.45	-
6	1.80	.70	2.50	4.80	10.00	9.75	12.90	14.30	13.00	7.95	-	-
7	2.30	.70	2.10	4.90	10.70	9.20	11.75	14.00	12.75	7.40	-	-
8	2.50	-	2.25	4.30	10.70	8.80	11.90	14.30	12.20	7.95	5.40	-
9	2.60	-	2.40	4.40	10.00	8.25	13.70	14.30	12.40	8.05	5.60	-
10	2.40	-	1.90	4.90	9.90	8.10	13.90	14.30	12.30	7.95	-	-
11	2.25	-	2.30	4.50	9.20	7.90	13.70	14.30	12.00	8.10	-	-
12	2.40	-	1.60	5.40	8.60	7.70	13.40	14.70	11.30	-	-	-
13	2.60	-	2.30	4.40	8.20	8.15	13.20	14.90	10.95	-	-	2.45
14	2.30	-	2.60	5.20	8.80	9.50	11.80	14.40	10.85	-	-	2.30
15	2.50	-	2.70	5.70	7.80	10.80	11.00	14.00	10.55	-	4.95	2.10
16	2.60	-	2.10	6.70	9.40	12.60	10.80	14.25	10.60	-	4.95	1.85
17	2.20	-	2.40	6.70	10.60	12.70	11.70	14.55	10.60	-	-	1.80
18	2.25	-	2.40	5.40	10.60	12.50	11.80	14.20	9.60	7.60	-	2.30
19	2.25	-	2.70	5.80	10.70	11.70	13.10	14.60	7.90	7.70	-	2.40
20	1.90	-	2.30	5.90	10.40	10.70	13.50	15.25	7.70	6.95	-	2.35
21	1.75	-	2.30	5.80	11.10	9.90	13.50	15.20	7.90	6.10	-	1.95
22	1.70	-	3.10	7.00	10.60	10.60	13.00	14.60	7.80	6.10	-	2.05
23	1.70	-	3.30	5.10	10.50	10.60	13.20	13.90	7.95	5.90	-	2.05
24	1.60	-	3.40	6.00	9.50	11.40	12.90	13.10	7.85	-	-	1.95
25	1.20	-	3.60	6.70	9.50	11.40	13.10	12.00	8.05	5.60	-	1.55
26	1.00	-	3.70	7.20	8.90	12.00	13.30	11.75	8.30	5.60	-	1.15
27	1.00	-	4.60	7.70	7.80	11.60	13.70	11.65	8.55	5.95	-	1.30
28	1.00	1.30	3.80	5.00	8.40	12.30	13.70	11.45	8.55	5.10	-	1.30
29	1.40		3.90	8.20	8.40	13.10	14.30	11.30	8.30	5.40	-	1.20
30	1.40		3.70	8.40	8.50	13.30	14.80	10.90	8.30	5.60	-	1.25
31	1.25		3.80		8.70		15.00	11.70		-		1.35

TRYKKD 83/10/03.
98 1979

STASJON 37301 - 6
VASSDRAG STRYNSELV
NAVN STAURI BRU

TEMPERATUR(VHI) MIN TEMP, DEGC

DATO	JAN	FEB	MAR	APR	MAI	JUN	JUL	AUG	SEP	OKT	NOV	DES
1	.50	.40	1.40	2.40	6.00	7.80	11.60	14.00	11.10	7.60	5.50	-
2	1.90	.55	1.10	2.80	6.20	8.20	11.60	13.80	11.30	7.75	5.50	-
3	1.90	.30	1.60	3.10	5.20	8.70	11.80	14.00	11.95	7.70	5.45	-
4	.60	.10	1.40	2.80	4.90	8.50	12.60	13.70	11.80	7.70	5.30	-
5	.60	.20	1.60	2.30	6.60	8.80	12.90	13.60	11.60	7.60	5.15	-
6	1.50	.00	1.30	3.70	9.10	9.20	11.70	13.90	11.65	6.80	-	1.30
7	1.90	.70	1.00	3.70	7.20	8.80	11.10	13.25	11.90	6.35	-	-
8	2.30	-	1.75	3.70	7.20	8.20	11.00	13.20	11.95	7.50	5.20	-
9	2.25	-	1.80	3.50	7.80	7.80	11.50	13.50	11.75	7.55	5.45	-
10	2.10	-	1.25	2.90	6.20	7.80	12.60	13.50	11.55	7.85	-	-
11	1.80	-	1.20	3.90	6.00	6.80	12.60	13.50	11.15	7.95	-	-
12	2.00	-	2.20	3.00	6.80	6.75	12.40	13.60	10.60	-	-	-
13	1.40	-	2.10	3.40	6.80	6.80	11.70	13.90	10.45	-	-	2.20
14	2.50	.50	1.30	3.20	6.70	7.20	11.40	14.00	10.10	-	-	2.15
15	2.30	-	1.50	3.50	7.20	8.70	10.20	12.50	9.55	-	4.80	1.65
16	2.20	-	1.00	3.30	7.00	9.70	9.30	13.50	9.90	-	4.75	1.45
17	2.15	-	.90	3.40	6.90	10.80	10.20	13.60	8.45	-	-	1.35
18	2.00	-	1.30	3.40	6.80	10.70	11.20	13.60	7.70	7.20	4.50	1.80
19	1.90	-	1.10	4.00	6.80	10.10	11.60	13.55	7.60	6.95	-	2.30
20	1.75	-	1.50	4.30	7.60	8.60	12.00	14.00	7.65	6.05	-	1.90
21	1.30	.65	1.20	4.60	7.80	8.70	11.90	14.60	7.50	5.80	-	1.80
22	1.20	-	1.60	4.60	9.00	8.80	12.10	13.95	7.35	5.80	-	1.90
23	1.15	-	2.00	4.20	9.40	9.80	12.20	12.95	7.20	5.75	-	1.70
24	.30	-	2.00	4.00	7.30	9.90	12.70	11.95	7.40	-	-	1.45
25	.55	-	2.00	4.20	8.20	10.70	11.90	11.50	7.60	5.20	-	1.15
26	.70	-	2.60	3.80	7.70	10.80	12.60	11.30	7.95	5.30	-	.85
27	.60	-	2.70	4.60	7.15	10.40	12.80	11.30	8.05	4.80	-	.85
28	.50	1.40	2.30	4.90	6.90	10.50	12.90	10.95	7.90	4.50	-	1.25
29	1.00		2.70	5.00	7.00	11.20	13.25	10.80	7.70	5.10	-	1.20
30	.75		3.10	5.20	7.35	11.50	13.70	10.70	7.70	5.25	-	1.20
31	1.00		2.80		7.50		14.00	10.90		-		1.30

TRYKKD 83/11/13.
** 1979

STASJON 37301 - 5
VASSDRAG STRYNSELV
NAVN STAURI BRU

TEMPERATUR(VHI) MAKS TEMP, DEGC

DATO	JAN	FEB	MAR	APR	MAI	JUN	JUL	AUG	SEP	OKT	NOV	DES
1	1.75	1.20	1.10	-	4.60	5.75	7.60	12.35	10.25	7.20	4.50	3.20
2	-	1.40	1.30	-	5.30	6.70	7.30	12.20	10.35	7.25	4.25	3.55
3	-	1.05	1.40	-	5.20	7.10	6.60	12.20	10.70	7.00	4.50	3.60
4	-	1.90	1.15	3.25	5.40	7.40	7.40	12.90	10.35	6.75	4.50	4.00
5	-	1.20	1.15	4.05	5.45	7.30	7.60	13.15	10.30	6.70	4.50	4.00
6	-	-	1.50	4.05	5.20	7.95	7.90	12.80	11.10	6.50	4.50	3.75
7	-	-	1.50	4.10	5.85	8.30	8.10	12.60	10.60	6.90	4.40	3.70
8	-	-	1.50	4.20	6.70	7.40	8.95	12.75	10.50	7.00	4.35	3.25
9	-	-	1.35	3.90	6.60	6.55	8.90	12.35	10.65	7.30	4.40	3.50
10	-	-	1.60	3.85	5.30	6.80	8.25	11.90	10.50	7.60	4.05	2.50
11	-	-	2.05	4.35	6.55	7.15	9.00	11.55	9.75	7.50	3.80	2.00
12	-	-	2.00	4.30	5.15	6.80	9.90	12.30	9.40	7.25	3.75	1.60
13	-	-	2.15	3.15	5.40	7.40	11.40	11.80	9.00	7.25	3.75	1.60
14	-	-	1.90	3.10	-	7.70	10.70	12.20	8.50	7.50	3.50	1.75
15	-	-	1.80	4.45	-	8.10	9.45	11.60	8.00	7.50	3.25	1.35
16	-	-	1.70	3.70	6.35	7.70	10.10	11.30	8.10	7.35	3.00	1.00
17	-	-	1.35	4.90	6.10	7.50	10.50	11.10	8.10	7.40	2.75	1.10
18	-	-	1.80	4.70	5.30	6.90	10.25	11.10	8.05	7.25	3.15	1.00
19	-	-	1.45	4.45	5.90	6.20	10.65	11.70	8.15	7.00	3.25	1.20
20	-	-	2.20	4.30	6.55	8.20	10.30	11.70	8.50	6.70	2.60	1.35
21	-	-	-	4.95	6.20	9.20	9.60	11.50	8.25	6.75	2.70	1.30
22	-	-	-	5.65	6.30	9.10	9.10	11.45	8.30	6.00	2.60	1.05
23	-	-	-	5.30	7.10	9.20	8.95	11.60	8.30	5.50	3.00	1.00
24	1.10	-	-	5.90	6.80	10.00	8.70	11.25	8.50	5.50	2.90	1.25
25	1.10	-	-	5.15	5.90	-	9.40	11.50	8.50	5.45	2.90	1.40
26	1.05	-	-	4.90	6.45	-	10.70	12.20	8.30	5.20	2.85	1.75
27	1.00	1.05	-	5.05	6.60	9.80	11.10	11.55	8.20	4.75	2.15	1.85
28	1.00	1.15	-	4.50	6.60	9.20	10.85	11.50	7.80	4.90	2.90	1.85
29	1.05		-	4.15	5.30	8.10	11.20	11.30	7.40	5.05	2.75	1.40
30	1.10		-	4.15	6.55	8.05	12.80	11.00	7.50	4.90	2.00	.90
31	1.10		-		5.70		12.85	10.60		4.75		-

TRYKKD 83/11/13.
** 1979

STASJON 37301 - 6
VASSDRAG STRYNSELV
NAVN STAURI BRU

TEMPERATUR(VHI) MIN TEMP, DEGC

DATO	JAN	FEB	MAR	APR	MAI	JUN	JUL	AUG	SEP	OKT	NOV	DES
1	1.30	.80	.75	-	3.55	5.30	7.30	11.35	9.85	6.45	4.20	3.00
2	-	1.20	.85	-	3.45	5.35	6.55	11.30	10.00	6.50	3.75	3.20
3	-	1.40	.45	-	3.60	5.80	6.35	11.70	10.20	6.50	3.75	3.35
4	-	1.15	.60	1.80	3.70	6.35	6.55	11.45	10.10	6.15	4.25	3.50
5	-	.85	.55	1.65	3.85	6.70	6.30	12.00	10.20	5.95	4.30	3.75
6	-	.90	.80	1.90	3.95	6.95	6.85	12.10	10.20	5.75	4.20	3.40
7	-	-	1.25	1.85	4.10	7.35	7.40	12.15	10.40	6.20	4.20	3.15
8	-	-	1.10	1.80	3.80	6.35	7.85	12.15	10.40	6.25	3.95	2.75
9	1.50	-	1.00	2.30	3.80	5.95	8.30	11.70	10.30	7.00	4.20	2.25
10	-	-	1.10	2.20	4.05	5.95	7.85	11.05	9.85	7.20	3.90	2.00
11	-	-	.95	2.45	3.80	5.95	7.65	11.05	9.20	7.25	3.65	1.60
12	-	-	1.20	2.20	4.40	6.10	8.60	11.30	9.00	7.10	3.25	1.50
13	-	2.30	1.10	2.35	4.80	6.10	9.65	11.45	8.20	7.00	3.20	.75
14	-	-	.70	2.30	-	6.80	9.30	11.45	7.90	7.25	3.25	1.20
15	-	-	.70	2.20	-	6.95	8.90	11.30	7.60	7.30	2.50	.30
16	2.50	-	.55	2.45	4.80	7.40	8.70	11.10	7.80	7.25	2.50	1.20
17	-	-	.45	2.45	5.00	6.90	9.10	10.60	7.85	7.25	2.25	.70
18	-	-	.30	2.85	5.00	6.20	9.90	10.60	7.70	7.00	2.80	.55
19	-	-	.95	2.40	5.15	5.95	9.85	10.80	7.75	6.95	2.70	.45
20	-	3.00	1.45	3.20	5.10	5.95	9.60	11.20	8.00	6.50	2.25	1.20
21	-	-	-	3.20	5.65	7.80	9.10	11.00	8.05	6.05	2.35	1.05
22	-	-	-	3.00	5.35	8.20	8.85	11.00	8.00	5.60	2.10	.75
23	.30	-	-	3.60	5.60	8.15	8.25	10.90	7.95	5.20	2.55	.75
24	1.05	-	-	3.60	5.55	8.75	8.10	10.95	8.20	5.05	2.65	1.00
25	1.05	-	-	3.60	5.55	-	8.40	10.75	8.20	5.20	2.70	1.00
26	.90	-	-	3.80	5.50	-	9.40	10.85	7.80	4.75	2.70	1.05
27	.90	.30	-	3.30	5.75	9.20	10.30	11.05	7.85	4.50	2.65	1.75
28	.95	.35	-	3.45	5.80	7.80	10.95	10.90	7.30	4.50	2.50	1.45
29	.95		-	3.65	5.65	7.55	10.35	10.75	7.25	4.75	2.20	.90
30	1.00		-	3.20	5.55	7.40	10.80	10.45	7.00	4.40	2.70	.75
31	1.00		-		5.60		11.70	9.90		4.45		-

TRYKKD 83/10/03.
TP 1983

STASJON 37301 - 5
VASSDRAG STRYNSELV
NAVN STAURI BRU
TP TEMPERATUR(VHI) TEMP KL 13, DEGC

DATO	JAN	FEB	MAR	APR	MAI	JUN	JUL	AUG	SEP	OKT	NOV	DES
1	-	-	1.75	2.80	5.75	6.80	12.30	15.90	13.00	9.50	-	-
2	-	-	1.70	4.95	6.00	8.05	13.25	15.30	12.75	9.15	-	-
3	-	-	2.15	4.25	6.50	8.80	12.80	14.50	12.75	8.90	-	-
4	-	-	2.25	4.40	6.50	7.75	13.85	14.25	12.75	8.75	-	-
5	-	-	2.25	4.50	6.00	8.50	13.90	14.50	12.75	8.85	-	-
6	-	-	2.75	4.00	6.80	8.50	13.65	14.00	12.50	9.05	-	-
7	-	-	2.90	3.25	5.85	8.75	13.90	13.75	12.50	9.00	-	-
8	-	-	2.55	4.10	5.60	9.70	14.65	13.30	12.25	8.75	-	-
9	-	-	2.60	3.25	5.05	10.55	14.00	13.50	12.00	8.70	-	-
10	-	-	3.00	3.15	6.10	9.60	14.15	13.75	11.75	8.55	-	-
11	-	-	2.85	3.00	6.75	9.00	13.25	14.40	11.65	8.75	-	-
12	-	-	2.50	3.75	7.90	10.00	13.00	15.00	11.00	8.95	-	-
13	-	1.30	2.80	4.55	8.50	9.65	13.35	14.85	11.00	8.90	-	-
14	-	1.00	2.95	4.05	8.40	9.75	13.75	15.00	11.00	8.90	-	-
15	-	1.50	2.60	4.30	8.90	10.25	13.60	15.75	11.00	8.90	-	-
16	-	1.45	2.70	3.20	9.50	9.75	13.30	16.25	10.50	7.90	-	-
17	-	1.00	2.50	3.50	9.50	10.25	12.65	15.50	10.75	7.65	-	-
18	-	1.75	2.30	3.30	10.25	10.00	12.60	15.50	10.75	7.15	-	-
19	-	2.20	2.45	3.50	9.90	10.00	12.80	15.20	10.50	7.25	-	-
20	-	1.65	-	3.00	9.90	10.65	13.95	14.50	10.50	7.15	-	-
21	-	1.15	-	3.90	9.20	10.55	13.20	13.75	11.25	7.00	-	-
22	-	1.90	-	3.85	7.95	10.50	13.25	12.75	11.25	-	-	-
23	-	1.10	-	3.80	7.85	10.00	12.75	11.55	11.00	-	-	-
24	-	1.10	-	4.50	6.40	10.00	12.75	11.25	11.25	-	-	-
25	-	1.50	-	5.00	6.75	10.25	13.15	11.25	11.00	-	-	2.35
26	-	1.50	3.25	5.30	6.60	10.25	13.80	11.30	10.40	-	-	2.15
27	-	2.00	3.00	5.40	6.20	10.55	14.95	11.70	10.25	-	-	1.70
28	-	1.85	3.00	5.00	6.15	10.30	15.80	11.85	10.25	-	-	2.30
29	-	1.90	3.35	5.50	7.30	10.80	15.50	12.25	10.00	-	-	2.25
30	-		3.25	5.50	7.15	10.80	16.20	13.10	9.90	-	-	2.15
31	-		4.50		6.05		16.55	13.25		-		-

TRYKKD 83/10/03.
TP 1983

STASJON 37301 - 6
VASSDRAG STRYNSELV
NAVN STAURI BRU
TP TEMPERATUR(VHI) TEMP KL 13, DEGC

DATO	JAN	FEB	MAR	APR	MAI	JUN	JUL	AUG	SEP	OKT	NOV	DES
1	-	-	.90	1.50	3.75	6.05	10.30	14.90	12.25	9.15	-	-
2	-	-	.85	2.30	4.90	6.40	11.50	13.60	12.25	8.75	-	-
3	-	-	1.20	2.25	4.25	6.80	12.05	13.65	12.25	8.45	-	-
4	-	-	1.45	2.00	4.50	7.50	12.40	13.50	12.25	8.60	-	-
5	-	-	1.75	2.10	5.15	7.25	12.55	14.00	12.25	8.55	-	-
6	-	-	1.75	2.25	5.50	7.65	12.50	13.40	12.25	8.75	-	-
7	-	-	1.30	2.00	4.85	7.70	12.50	13.25	12.25	8.65	-	-
8	-	-	1.40	2.40	4.75	8.50	13.50	12.75	12.00	8.50	-	-
9	-	-	1.80	2.10	4.65	9.45	13.00	12.50	11.75	8.30	-	-
10	-	-	2.05	2.30	4.60	8.75	12.85	12.75	11.25	8.30	-	-
11	-	-	2.00	2.00	5.00	8.50	12.25	13.00	11.00	8.35	-	-
12	-	-	1.75	2.15	5.55	8.70	12.25	14.10	10.60	8.70	-	-
13	-	.90	1.25	2.30	6.00	9.00	12.50	14.00	10.65	8.30	-	-
14	-	1.25	1.00	2.20	5.20	8.75	12.75	14.15	10.75	7.90	-	-
15	-	1.10	.75	2.55	5.50	9.00	13.00	14.25	10.50	7.65	-	-
16	-	1.00	.80	2.65	6.35	9.50	13.00	14.75	10.25	7.45	-	-
17	-	.50	1.20	2.70	6.80	9.40	12.40	15.35	10.50	7.05	-	-
18	-	.50	.80	2.25	7.75	9.75	12.10	15.20	10.50	7.00	-	-
19	-	1.65	.40	2.00	8.25	9.50	12.25	14.50	10.30	6.90	-	-
20	-	1.05	-	2.15	8.00	9.75	12.70	13.85	10.25	6.90	-	-
21	-	.75	-	2.60	7.25	10.00	12.50	12.75	10.70	6.80	-	-
22	-	1.00	-	2.50	6.50	9.70	11.95	11.75	10.75	-	-	-
23	-	.75	-	3.00	6.40	9.30	12.25	11.20	10.60	-	-	-
24	-	.50	-	3.00	6.00	9.25	12.40	11.00	10.75	-	-	-
25	-	.55	-	2.75	5.90	9.30	12.30	10.85	10.25	-	-	2.15
26	-	.75	2.00	3.00	5.75	9.50	12.30	10.75	10.20	-	-	1.70
27	-	1.25	1.00	3.90	5.70	9.50	13.20	11.25	9.95	-	-	1.90
28	-	1.50	1.30	3.70	5.60	9.30	14.10	11.35	9.90	-	-	2.10
29	-	1.40	1.35	3.50	5.50	10.05	14.90	11.50	9.75	-	-	1.30
30	-		2.00	3.75	6.15	10.30	14.80	11.50	9.00	-	-	1.70
31	-		2.25		5.80		15.60	12.00		-		-

TRYKKD 83/10/03.
ÅR 1981

STASJON 57301 - 5
VASSDRAG STRYNSELV
NAVN STAURI BRU

TP TEMPERATUR(VHI) TEMP KL 13, DEGC

DATO	JAN	FEB	MAR	APR	MAI	JUN	JUL	AUG	SEP	OKT	NOV	DES
1	-	-	-	3.70	5.70	5.50	8.50	10.55	12.70	9.75	5.10	2.25
2	-	-	-	2.85	5.90	6.15	8.20	10.30	12.55	9.45	5.25	-
3	-	-	-	3.00	6.00	6.40	8.25	10.30	13.10	9.50	5.25	-
4	-	-	-	3.50	5.95	6.50	7.95	10.60	13.20	9.35	5.30	-
5	-	-	-	3.95	6.30	6.45	8.45	10.75	12.90	9.25	4.75	-
6	-	-	1.50	3.45	6.70	6.00	8.75	10.85	10.70	8.75	4.85	-
7	-	-	1.75	4.00	5.65	5.95	9.00	11.45	11.00	8.50	4.60	-
8	-	-	2.40	3.75	7.10	6.20	9.10	12.20	10.65	8.00	4.00	-
9	-	-	2.45	3.25	6.65	6.00	9.95	12.70	10.50	7.85	3.95	4.05
10	-	-	2.75	3.25	7.25	6.85	10.00	12.40	10.80	8.20	4.40	4.05
11	-	-	-	3.70	7.10	6.85	10.35	12.15	11.20	7.95	4.20	4.00
12	-	-	2.30	3.25	6.65	7.00	10.20	12.75	11.40	8.00	3.75	4.10
13	-	-	2.45	3.70	6.30	7.25	10.00	12.80	11.75	7.80	3.60	4.10
14	-	-	2.50	3.30	5.80	7.05	8.95	12.20	11.70	7.80	3.50	4.20
15	-	-	2.75	3.85	5.75	6.95	8.60	11.55	11.70	7.25	3.60	4.25
16	-	-	2.90	3.90	5.95	7.45	8.30	11.30	11.75	7.00	3.65	4.30
17	-	-	3.00	3.95	6.00	8.00	8.65	10.80	11.95	7.00	3.75	-
18	-	-	2.75	3.75	6.35	8.50	9.55	10.50	11.70	6.70	3.75	-
19	-	-	2.85	4.30	5.65	8.20	10.10	10.30	11.50	6.95	3.75	-
20	-	-	2.35	4.50	5.85	8.25	9.70	10.75	11.00	-	3.55	-
21	-	-	2.40	3.90	5.85	8.70	9.90	11.50	10.95	-	3.55	-
22	-	-	2.95	3.60	6.35	8.00	10.00	12.05	10.70	-	3.50	-
23	-	-	2.65	4.25	5.90	8.00	11.20	12.50	10.50	-	3.20	-
24	-	-	3.30	4.20	5.95	8.05	11.75	12.30	10.10	-	3.10	-
25	-	-	3.40	4.75	6.25	8.10	12.80	12.25	10.05	-	3.25	-
26	-	-	3.15	4.75	6.05	8.65	13.30	10.95	10.30	-	3.10	-
27	-	-	3.15	4.75	6.25	8.50	12.45	10.70	10.50	-	3.00	-
28	-	-	3.60	5.25	6.00	8.50	12.00	11.10	10.50	6.25	2.85	-
29	-		3.15	4.40	5.60	9.45	11.25	11.30	10.25	5.60	2.90	-
30	-		4.20	4.30	5.70	8.90	11.75	11.70	9.95	5.75	2.45	-
31	-		4.25		5.90		11.15	11.95		5.50		-

TRYKKD 83/10/03.
ÅR 1981

STASJON 57301 - 6
VASSDRAG STRYNSELV
NAVN STAURI BRU

TP TEMPERATUR(VHI) TEMP KL 13, DEGC

DATO	JAN	FEB	MAR	APR	MAI	JUN	JUL	AUG	SEP	OKT	NOV	DES
1	-	-	-	1.80	3.55	5.25	8.10	10.30	11.45	9.30	4.65	1.50
2	-	-	-	2.25	4.00	5.10	7.60	10.30	11.75	9.25	4.75	-
3	-	-	-	2.30	4.00	5.45	7.50	10.10	12.00	9.20	4.45	-
4	-	-	-	2.50	4.00	6.00	7.50	10.25	12.30	9.25	4.65	-
5	-	-	-	2.55	3.80	5.75	7.60	10.40	10.40	8.75	4.55	-
6	-	-	.75	2.55	4.50	5.65	8.15	10.55	9.65	8.50	4.60	-
7	-	-	1.05	2.50	4.90	5.50	8.45	10.40	10.25	8.00	4.00	-
8	-	-	1.45	2.65	4.85	5.45	8.65	10.90	10.25	7.75	3.70	-
9	-	-	1.45	2.90	4.90	5.75	8.75	11.80	9.80	7.65	3.50	3.95
10	-	-	1.35	2.85	5.35	6.00	9.25	12.00	9.85	7.80	3.95	4.00
11	-	-	1.75	2.80	5.40	6.35	9.70	11.80	10.15	7.45	3.50	4.00
12	-	-	1.55	2.85	5.30	6.30	9.75	11.90	10.50	7.75	3.50	4.05
13	-	-	1.55	3.00	5.20	6.25	8.95	12.20	10.80	7.60	2.90	4.05
14	-	-	1.80	3.10	5.15	6.75	8.50	11.55	10.85	7.25	3.30	4.05
15	-	-	1.80	3.00	5.00	6.50	8.00	10.95	11.20	6.75	3.40	4.20
16	-	-	1.60	2.80	5.00	6.50	7.75	10.75	11.20	6.75	3.25	4.25
17	-	-	1.95	2.75	5.15	6.95	7.70	10.45	11.30	6.55	3.25	-
18	-	-	1.45	3.25	5.50	7.25	8.25	10.25	11.25	6.25	3.60	-
19	-	-	1.25	3.20	5.35	7.40	9.00	10.25	11.00	6.60	3.40	-
20	-	-	.85	3.20	5.20	7.25	9.40	10.25	10.70	-	3.25	-
21	-	-	.70	3.10	5.15	7.40	9.20	10.25	10.50	-	3.40	-
22	-	-	1.90	3.05	5.30	7.65	9.30	10.65	10.50	-	3.20	-
23	-	-	1.65	2.85	5.35	7.55	9.80	11.25	10.10	-	2.90	-
24	-	-	1.60	3.15	5.25	7.45	10.45	11.85	10.00	-	2.85	-
25	-	-	1.50	3.10	5.50	7.45	11.35	10.95	9.75	-	3.00	-
26	-	-	1.75	3.30	5.60	7.60	11.95	10.35	9.75	-	2.75	-
27	-	-	1.65	3.50	5.45	7.85	11.20	10.25	10.00	-	2.80	-
28	-	-	1.90	3.20	5.50	8.05	10.50	9.80	9.90	5.50	2.75	-
29	-		2.50	3.75	5.20	7.90	10.50	9.85	9.90	5.35	2.45	-
30	-		2.15	3.60	5.00	8.25	11.00	10.85	9.70	5.50	1.50	-
31	-		2.25		5.15		10.50	11.25		4.75		-

TRYKKD 93/10/03.
ÅR 1982

STASJON 57301 - 5
VASSDRAG STRYNSELV
NAVN STAURI BRU

TEMPERATUR(VHI) — TEMP KL 13, DEGC

TP DATO	JAN	FEB	MAR	APR	MAI	JUN	JUL	AUG	SEP	OKT	NOV	DES
1	1.70	1.55	2.30	4.45	5.35	7.15	11.70	15.55	12.10	9.00	4.40	4.25
2	1.65	1.65	2.55	4.05	5.60	7.35	11.05	15.80	11.50	9.25	4.00	4.20
3	-	1.55	2.70	3.70	5.55	7.60	10.30	16.85	11.00	9.30	6.00	3.60
4	.95	1.05	2.50	4.60	6.80	8.75	9.85	17.05	11.10	9.25	6.00	3.25
5	-	1.30	2.40	3.45	6.80	8.30	9.60	15.85	10.60	9.40	5.00	3.75
6	1.00	1.60	2.50	4.25	6.55	9.25	9.30	14.80	10.75	9.20	5.25	3.30
7	.85	1.50	2.75	3.95	6.85	9.80	9.95	15.85	10.50	9.20	5.00	3.30
8	.90	1.55	2.70	3.65	6.95	8.95	10.15	16.10	10.50	8.85	5.20	2.80
9	1.00	1.65	3.15	3.80	7.55	8.70	11.15	15.30	10.50	8.40	5.10	2.80
10	1.00	1.35	3.00	3.65	6.80	8.90	11.95	14.00	10.90	8.40	5.20	2.75
11	.75	1.95	2.90	3.40	6.70	9.00	11.25	12.70	10.25	8.10	5.00	2.40
12	.75	1.90	3.00	3.50	6.30	9.15	10.45	12.70	10.10	8.20	5.30	2.40
13	1.15	2.00	3.25	4.00	7.35	9.70	11.45	12.30	9.90	8.00	5.20	2.40
14	1.20	1.85	3.10	4.00	8.75	9.50	12.75	12.20	9.90	7.75	5.00	2.20
15	1.15	1.95	2.90	3.75	9.55	9.00	14.05	12.40	10.30	7.50	4.90	2.20
16	1.15	-	3.25	3.45	9.65	9.25	13.50	12.40	10.10	7.20	5.20	2.20
17	1.25	1.80	3.55	3.65	8.50	9.85	13.35	13.20	9.70	7.10	5.00	2.20
18	1.10	1.50	3.70	4.40	8.60	10.30	12.00	13.70	9.75	7.00	4.85	2.40
19	1.15	1.10	3.65	5.10	8.20	10.55	10.40	13.30	9.75	7.10	4.80	2.20
20	1.25	.95	3.55	5.25	7.65	10.45	10.50	13.75	9.75	7.00	4.75	2.20
21	1.40	1.00	3.60	4.50	6.90	9.95	10.15	13.80	9.80	6.75	4.70	2.25
22	1.65	1.00	3.20	4.10	8.50	10.15	11.05	13.60	9.50	6.90	4.70	2.40
23	1.60	1.05	3.65	4.80	7.90	10.65	11.05	13.75	8.90	6.80	4.50	2.50
24	1.70	1.90	3.85	4.80	7.40	11.15	12.10	13.40	8.25	6.85	4.80	2.50
25	1.55	1.75	3.25	4.65	6.90	11.30	11.30	13.40	8.70	6.90	4.30	2.60
26	1.70	1.95	3.45	5.15	7.05	12.20	11.80	13.65	9.20	6.60	4.25	2.50
27	1.40	2.25	3.30	4.80	7.30	12.50	12.20	13.25	9.10	6.50	3.90	2.50
28	1.35	2.40	3.75	4.95	7.70	12.30	13.20	13.70	9.30	6.75	3.80	2.40
29	1.10		3.85	5.15	6.70	12.20	13.65	12.50	9.25	6.90	3.85	2.70
30	1.30		3.25	5.00	6.75	12.10	13.85	12.75	9.10	7.10	4.25	2.65
31	1.10		3.85		6.85		14.80	12.60		6.30		2.75

TRYKKD 83/10/03.
ÅR 1982

STASJON 57301 - 6
VASSDRAG STRYNSELV
NAVN STAURI BRU

TEMPERATUR(VHI) — TEMP KL 13, DEGC

TP DATO	JAN	FEB	MAR	APR	MAI	JUN	JUL	AUG	SEP	OKT	NOV	DES
1	1.30	.75	2.00	3.10	4.30	5.70	10.35	13.60	11.50	8.75	6.00	4.20
2	1.00	1.40	2.00	2.90	4.50	5.85	9.75	14.55	11.80	8.90	5.40	3.50
3	-	1.10	1.90	3.55	4.55	6.35	9.50	14.90	10.50	9.10	5.90	3.20
4	.90	.70	1.85	3.25	4.75	6.90	9.60	15.25	10.60	9.10	5.00	3.00
5	-	.55	1.50	3.05	5.30	8.00	8.90	14.35	10.25	9.00	4.85	3.20
6	.85	1.40	1.30	3.25	5.10	7.95	8.80	14.05	9.90	8.75	5.00	2.85
7	.80	1.30	2.00	3.25	4.80	8.70	8.80	14.30	10.10	8.60	4.75	2.70
8	.85	1.30	1.75	2.85	5.85	8.45	9.50	15.10	10.00	8.50	4.70	2.60
9	.90	1.45	2.00	2.85	5.50	7.80	9.65	14.00	9.75	8.15	4.90	2.70
10	.65	1.25	2.25	2.75	5.85	7.95	10.25	13.20	10.25	7.90	4.70	2.40
11	.60	1.40	2.25	2.85	5.70	8.00	10.15	12.50	9.25	7.75	4.70	2.10
12	.60	1.50	2.05	2.80	5.60	7.85	9.75	12.30	9.75	7.90	4.80	2.10
13	.55	1.60	2.20	2.90	5.50	8.05	9.80	12.00	9.75	7.70	4.90	2.25
14	1.05	1.65	2.50	2.90	5.45	8.10	10.80	11.80	9.80	7.20	4.80	1.25
15	.50	1.35	2.10	3.05	6.50	8.10	12.55	11.70	9.90	7.10	4.75	1.75
16	.30	-	2.25	3.00	6.85	8.35	12.75	11.60	9.70	6.75	5.00	1.75
17	1.10	1.55	2.25	2.95	7.25	8.75	12.00	12.20	9.60	6.75	4.90	1.90
18	.90	1.10	2.25	3.25	6.90	8.20	10.35	12.75	9.60	6.75	4.70	1.75
19	.90	.95	1.95	3.35	7.05	8.20	9.80	12.50	9.50	6.75	4.70	2.00
20	1.05	.80	2.35	3.15	6.70	8.45	9.65	12.60	9.50	6.60	4.50	2.10
21	1.25	.75	2.05	3.55	6.35	8.85	9.60	12.35	9.70	6.35	4.50	2.10
22	1.30	.80	2.55	3.55	6.55	8.75	9.60	13.00	9.00	6.40	4.50	2.20
23	1.35	.75	2.70	3.75	7.00	8.65	10.75	12.75	8.25	6.50	4.10	2.10
24	1.55	1.70	2.95	3.75	6.45	8.65	10.90	13.10	7.90	6.60	4.75	2.00
25	1.40	1.45	3.00	4.15	6.25	9.35	10.80	12.80	7.90	6.60	4.25	2.40
26	1.25	1.25	3.00	3.95	6.10	9.60	10.75	12.70	8.65	6.20	3.75	2.30
27	1.20	1.75	2.95	4.25	6.35	10.60	11.30	12.70	8.75	5.75	3.75	2.25
28	1.15	2.00	2.75	4.10	6.10	11.15	12.05	12.20	8.80	6.30	3.70	2.00
29	.45		2.75	4.15	6.00	11.45	12.60	12.10	9.00	6.30	3.75	2.50
30	.95		2.70	4.20	5.45	10.85	12.80	12.00	8.80	6.20	3.65	2.40
31	.65		3.05		5.35		12.80	12.00		5.90		2.65

STAURI BRU

DØGNMIDDEL — TRYKKD 85/04/24.

STASJON 37301 - 5 — BREDDE N — AR 1983
VASSDRAG — LENGDE E
ELV — UTM — FELTAREAL KM2

UREGULERT ELV/VANN TEMP KL 13, DEGC

DATO	JAN	FEB	MAR	APR	MAI	JUN	JUL	AUG	SEP	OKT	NOV	DES
1	3.10	2.05	2.00	4.15	-	6.50	9.30	9.10	10.45	-	5.35	-
2	2.85	2.00	-	4.45	-	6.75	9.25	9.40	10.70	-	5.00	-
3	2.90	2.20	-	4.40	-	6.50	9.50	9.40	10.70	-	4.80	-
4	2.90	2.20	2.60	5.00	7.30	6.75	-	9.70	10.85	-	4.75	-
5	2.85	1.95	2.60	5.15	7.10	7.10	-	10.00	10.85	8.15	4.80	-
6	2.90	1.80	2.00	5.25	7.80	6.60	9.30	10.90	10.70	8.25	4.85	-
7	2.75	1.70	1.90	5.20	7.30	7.10	10.50	12.55	10.20	7.80	5.30	-
8	2.45	1.35	1.75	4.45	7.30	6.85	10.90	12.35	10.15	7.60	-	-
9	2.40	-	1.75	4.35	7.00	6.75	11.25	12.40	10.10	7.70	-	-
10	2.25	-	2.45	5.20	7.00	6.50	11.25	12.00	10.15	7.50	-	-
11	2.25	-	2.25	5.90	6.75	6.25	12.50	11.60	10.70	7.50	-	-
12	2.25	-	2.50	5.85	6.75	6.90	11.70	10.30	10.70	7.50	-	-
13	2.45	-	2.55	5.90	7.00	7.10	11.00	10.20	10.80	7.35	-	-
14	2.45	-	2.75	5.50	7.60	7.20	10.10	9.85	11.00	7.25	-	-
15	2.20	-	2.95	5.10	7.40	6.70	9.40	10.15	11.25	7.30	-	-
16	2.60	1.80	3.10	5.00	7.30	7.15	8.80	10.20	11.20	7.65	-	-
17	2.50	2.05	2.75	4.50	6.70	7.75	8.75	10.30	11.25	7.65	-	-
18	1.85	2.05	2.85	6.40	7.15	7.30	9.10	9.75	11.25	7.35	-	-
19	2.20	2.20	3.00	4.90	6.60	7.50	8.70	10.25	10.85	7.25	-	-
20	2.10	1.75	3.10	5.90	6.75	8.25	7.90	11.35	10.30	6.85	-	-
21	1.90	1.55	3.60	5.20	6.70	9.75	7.15	12.10	10.40	6.40	-	-
22	2.00	2.25	3.70	5.20	6.00	10.30	7.80	12.10	10.40	5.85	-	-
23	2.25	2.05	3.50	6.20	5.70	9.15	9.60	10.80	10.15	6.00	-	-
24	2.75	2.20	3.50	6.85	6.00	8.85	11.50	11.00	9.70	5.85	-	-
25	2.60	1.50	3.80	7.25	6.10	8.85	12.65	11.30	9.30	5.10	-	-
26	2.75	-	3.40	-	5.60	8.00	12.30	11.75	9.00	5.10	-	-
27	2.70	-	3.90	-	6.00	7.80	11.15	11.90	8.80	5.65	-	-
28	2.75	2.55	3.95	-	6.25	8.25	10.30	11.10	7.90	5.30	-	-
29	2.70		4.00	-	6.60	8.80	9.60	10.70	-	5.30	-	-
30	2.75		4.15	-	7.25	9.35	9.10	10.30	-	5.35	-	-
31	2.45		4.00		6.75		8.55	10.10		5.40		-
MIDDEL	2.50	-	-	-	-	7.62	-	10.78	-	-	-	-
MAX	3.10	-	-	-	-	10.30	-	12.55	-	-	-	-
MIN	1.85	-	-	-	-	6.25	-	9.10	-	-	-	-

STAURI BRU

DØGNMIDDEL — TRYKKD 85/04/24.

STASJON 37301 - 6 — BREDDE N — AR 1983
VASSDRAG — LENGDE E
ELV — UTM — FELTAREAL KM2

UREGULERT ELV/VANN TEMP KL 13, DEGC

DATO	JAN	FEB	MAR	APR	MAI	JUN	JUL	AUG	SEP	OKT	NOV	DES
1	2.65	1.85	1.00	3.00	-	6.10	8.50	8.55	9.90	-	5.00	-
2	2.25	1.70	-	2.60	-	5.90	8.50	9.00	10.25	-	4.80	-
3	2.35	1.75	-	2.70	-	6.00	8.55	9.20	10.40	-	4.65	-
4	2.70	1.85	1.75	3.00	6.00	5.90	-	9.25	10.65	-	4.65	-
5	2.60	1.60	1.45	3.00	5.50	6.20	-	9.35	10.40	8.00	4.70	-
6	2.65	1.60	1.25	3.50	5.50	6.10	8.80	9.75	10.20	7.80	4.75	-
7	2.30	1.05	1.25	3.40	5.60	6.10	9.00	10.75	10.00	7.55	4.85	-
8	2.10	.90	.75	3.55	6.00	6.20	9.80	11.60	9.50	7.40	-	-
9	2.15	-	.75	3.55	6.60	6.20	10.15	11.50	9.30	7.30	-	-
10	2.00	-	1.75	3.60	6.40	6.00	10.35	10.75	9.70	7.25	-	-
11	1.30	-	1.80	3.55	5.85	5.90	10.75	10.15	9.70	7.25	-	-
12	2.10	-	1.75	3.30	6.00	6.10	10.75	9.80	9.85	7.25	-	-
13	2.25	-	2.25	3.35	6.00	6.20	10.10	9.65	10.25	7.15	-	-
14	1.95	-	2.35	4.30	6.00	6.00	9.40	9.65	10.50	7.00	-	-
15	1.65	-	2.25	4.25	6.25	6.20	8.50	9.85	10.65	7.00	-	-
16	2.05	1.30	2.30	4.30	6.70	6.00	8.35	9.80	10.70	7.30	-	-
17	1.50	.65	2.25	4.25	6.00	6.30	8.10	9.90	10.70	7.40	-	-
18	1.25	1.80	2.30	4.00	6.30	6.80	8.65	9.50	10.75	7.25	-	-
19	1.55	1.60	2.30	4.50	6.30	6.90	7.90	9.35	10.55	6.85	-	-
20	1.00	1.10	2.25	4.60	6.00	7.30	7.15	10.00	9.75	6.40	-	-
21	1.70	1.10	2.80	4.25	5.90	8.00	7.00	11.15	9.50	5.75	-	-
22	1.75	1.50	2.75	4.65	5.50	8.90	6.85	10.85	10.05	5.65	-	-
23	2.00	1.25	2.75	4.55	5.40	8.80	7.80	10.40	9.75	5.50	-	-
24	1.85	1.15	2.80	4.90	5.20	8.75	9.50	10.30	8.20	5.15	-	-
25	2.50	.75	2.55	5.45	5.00	7.90	10.50	10.55	8.50	5.00	-	-
26	2.55	-	2.80	-	5.10	7.65	11.50	11.15	8.80	4.75	-	-
27	2.50	-	2.40	-	5.50	7.25	10.40	10.65	7.90	5.10	-	-
28	2.50	1.25	2.40	-	5.75	7.10	9.60	10.65	6.75	5.15	-	-
29	2.35		2.75	-	5.70	7.40	8.85	10.10	-	5.15	-	-
30	2.35		3.00	-	6.00	8.30	8.20	9.85	-	5.25	-	-
31	2.00		2.80		6.10		8.15	9.75		5.30		-
MIDDEL	2.07	-	-	-	-	6.81	-	10.08	-	-	-	-
MAX	2.70	-	-	-	-	8.90	-	11.60	-	-	-	-
MIN	1.00	-	-	-	-	5.90	-	8.55	-	-	-	-

STAURI BRU

NVE, HYDROLOGISK AVDELING. ARKIV: TREG 85/04/23.

STASJON NR: 37301- 0 AR: 1984

MAKS.TEMP (DEG.)

DATO	JAN	FEB	MAR	APR	MAI	JUN	JUL	AUG	SEP	OKT	NOV	DES
1	-	-	-	4.74	7.11	-	10.29	11.88	10.68	-	7.23	4.20
2	-	-	-	5.23	-	-	10.31	11.49	10.59	-	7.12	4.17
3	-	-	-	5.31	-	-	11.33	11.27	10.53	10.11	6.46	3.74
4	-	-	-	6.09	-	-	10.40	11.49	10.62	9.94	6.22	-
5	-	-	-	6.74	-	-	11.04	12.00	10.56	9.68	6.06	-
6	-	-	-	6.61	-	-	11.59	11.73	10.51	9.62	6.22	-
7	-	-	-	7.05	-	-	10.36	11.37	10.77	9.45	6.09	-
8	-	-	-	7.03	-	-	10.83	11.58	11.21	9.26	5.92	-
9	-	-	-	6.06	-	-	11.76	11.70	11.18	8.83	5.84	-
10	-	-	-	5.72	-	-	12.00	12.18	11.12	8.52	6.06	-
11	-	-	-	5.46	-	-	11.53	12.18	11.00	8.35	6.06	-
12	-	-	-	4.92	-	-	10.83	13.04	10.82	8.31	6.17	-
13	-	-	-	5.10	-	-	10.39	12.53	10.71	8.22	6.00	-
14	-	-	-	5.26	-	-	10.60	12.53	10.80	7.58	5.92	-
15	-	-	-	5.75	-	-	10.54	12.15	10.74	7.91	5.73	-
16	-	-	-	5.96	-	-	10.54	11.91	10.80	7.75	5.31	-
17	-	-	-	6.40	-	-	11.18	11.64	11.24	7.50	4.83	-
18	-	-	-	6.37	-	-	12.32	11.97	-	7.58	4.77	-
19	-	-	-	6.08	-	7.77	12.38	12.09	-	7.61	4.40	-
20	-	-	-	7.19	-	7.77	11.70	12.65	-	7.52	3.98	-
21	-	-	-	7.56	-	7.28	10.92	13.34	-	7.44	3.72	-
22	-	-	-	8.54	-	6.92	10.51	13.31	-	7.31	3.90	-
23	-	-	-	6.95	-	7.26	10.71	13.13	-	7.12	3.98	-
24	-	-	-	7.05	-	7.58	10.83	13.22	-	7.06	4.04	-
25	-	-	-	6.14	-	8.08	10.95	13.46	-	6.98	4.04	-
26	-	-	-	6.79	-	7.86	10.63	13.61	-	7.12	3.93	-
27	-	-	-	6.95	-	8.52	10.51	13.46	-	6.95	3.96	-
28	-	-	4.23	7.08	-	8.86	10.94	13.40	-	6.84	3.94	-
29	-	-	4.21	6.97	-	10.06	10.80	13.19	-	7.04	4.01	-
30	-		4.16	7.05	-	10.20	11.34	12.80	-	6.98	4.30	-
31	-		4.74		-		11.70	11.70		6.93		-
MIDDEL	-	-	4.34	6.34	7.11	8.18	11.02	12.39	10.82	7.98	5.21	4.04
MAKS.	-	-	4.74	8.54	7.11	10.20	12.38	13.61	11.24	10.11	7.23	4.20
MINIM.	-	-	4.16	4.74	7.11	6.92	10.29	11.27	10.51	6.84	3.72	3.74

STAURI BRU

NVE, HYDROLOGISK AVDELING. ARKIV: TREG 85/04/23.

STASJON NR: 37301- 0 AR: 1984

MIN.TEMP (DEG.)

DATO	JAN	FEB	MAR	APR	MAI	JUN	JUL	AUG	SEP	OKT	NOV	DES
1	-	-	-	3.63	6.69	-	9.12	11.46	10.33	-	6.84	4.06
2	-	-	-	3.25	-	-	9.63	11.27	10.20	-	6.95	3.88
3	-	-	-	4.03	-	-	9.83	11.12	10.23	9.62	6.28	3.64
4	-	-	-	4.23	-	-	9.65	11.03	10.25	9.31	6.03	-
5	-	-	-	5.05	-	-	9.51	11.49	10.25	9.29	6.00	-
6	-	-	-	5.26	-	-	9.63	11.46	10.11	9.14	6.06	-
7	-	-	-	5.49	-	-	10.20	11.12	10.30	8.97	5.98	-
8	-	-	-	5.83	-	-	10.14	11.06	10.68	8.92	5.79	-
9	-	-	-	5.41	-	-	10.42	11.43	10.82	8.11	5.65	-
10	-	-	-	5.16	-	-	11.06	11.34	10.62	7.44	5.89	-
11	-	-	-	4.95	-	-	11.12	11.64	10.39	7.97	5.89	-
12	-	-	-	4.72	-	-	10.45	12.12	10.53	7.97	5.92	-
13	-	-	-	4.69	-	-	10.23	11.73	10.22	7.83	5.71	-
14	-	-	-	4.64	-	-	10.14	11.55	10.20	7.17	5.68	-
15	-	-	-	4.59	-	-	10.29	11.61	10.22	7.72	5.38	-
16	-	-	-	4.82	-	-	10.23	11.49	10.48	7.47	4.74	-
17	-	-	-	5.03	-	-	10.20	11.29	10.56	7.33	4.48	-
18	-	-	-	5.03	-	-	10.98	11.32	-	7.41	4.42	-
19	-	-	-	5.13	-	7.72	11.47	11.76	-	7.41	4.01	-
20	-	-	-	5.57	-	7.38	11.04	12.03	-	7.31	3.74	-
21	-	-	-	5.57	-	6.98	10.48	12.35	-	7.31	3.45	-
22	-	-	-	6.32	-	6.78	10.29	12.89	-	7.04	3.56	-
23	-	-	-	5.72	-	6.78	10.14	12.71	-	6.98	3.85	-
24	-	-	-	6.01	-	7.17	10.48	12.71	-	6.98	3.88	-
25	-	-	-	5.75	-	7.14	10.71	12.53	-	6.76	3.93	-
26	-	-	-	5.72	-	7.69	10.39	13.01	-	6.95	3.53	-
27	-	-	-	5.83	-	7.75	10.20	12.95	-	6.79	3.28	-
28	-	-	4.23	6.21	-	8.22	10.54	13.07	-	6.68	3.82	-
29	-	-	3.29	6.11	-	8.50	10.62	12.77	-	6.84	3.74	-
30	-		3.55	6.37	-	8.95	10.56	11.52	-	6.71	3.90	-
31	-		3.55		-		11.03	11.09		6.81		-
MIDDEL	-	-	3.66	5.20	6.69	7.59	10.35	11.84	10.38	7.66	4.95	3.86
MAKS.	-	-	4.23	6.37	6.69	8.95	11.47	13.07	10.82	9.62	6.95	4.06
MINIM.	-	-	3.29	3.25	6.69	6.78	9.12	11.03	10.11	6.68	3.28	3.64

Tabell 9

STAURI BRU, MÅLESTED 373,01

Karakteristiske verdier av vanntemperatur (kode 5)

År	Kode		Jan	Feb	Mars	Apr	Mai	Juni	Juli	Aug	Sept	Okt	Nov	Des
1968	5	Middel	-	-	-	-	-	-	-	-	-	-	3,30	2,38
		Max	-	-	-	-	-	-	-	-	-	-	5,70	3,30
		Min	-	-	-	-	-	-	-	-	-	-	2,10	,80
1969	5	Middel	1,76	,72	1,76	4,36	-	10,64	11,70	15,77	11,16	6,97	3,46	1,62
		Max	2,40	2,10	3,40	6,00	-	13,50	13,70	17,10	13,60	7,60	5,10	2,30
		Min	,60	0,00	0,00	2,20	-	7,50	10,10	14,50	7,50	4,80	1,70	,70
1970	5	Middel	1,15	,69	1,95	3,93	6,33	9,30	11,14	13,76	10,21	7,81	3,35	2,60
		Max	2,40	1,60	3,20	4,80	7,70	12,50	12,40	15,30	12,30	9,30	5,10	3,40
		Min	,10	0,00	,60	2,80	5,20	6,40	9,70	12,20	9,00	5,20	2,10	1,10
1971	5	Middel	2,40	2,38	2,34	5,26	6,97	8,17	10,79	12,34	10,71	7,08	-	3,61
		Max	3,10	3,00	4,10	6,80	8,80	10,20	13,20	14,20	12,60	9,30	-	4,10
		Min	1,20	,90	,90	4,10	5,90	6,30	8,40	11,10	9,20	5,70	-	2,90
1972	5	Middel	1,47	,07	1,90	5,33	8,64	9,02	12,09	12,56	10,64	7,79	4,73	3,72
		Max	3,00	,50	3,50	7,30	9,40	10,55	14,30	14,25	13,00	9,50	6,60	4,20
		Min	0,00	0,00	,20	3,00	7,50	8,10	9,80	11,15	9,35	5,90	3,10	3,25
1973	5	Middel	3,41	2,59	3,81	5,45	7,55	7,73	-	-	-	-	-	-
		Max	4,40	3,15	4,75	7,40	9,10	9,65	-	-	-	-	-	-
		Min	2,15	1,70	3,20	4,20	5,75	5,75	-	-	-	-	-	-
1974	5	Middel	-	-	-	6,38	9,13	10,63	11,30	12,41	11,06	7,25	3,90	2,51
		Max	-	-	-	9,75	11,00	13,40	12,50	14,60	13,75	9,40	5,00	3,00
		Min	-	-	-	4,55	6,50	7,10	9,75	11,05	9,25	4,10	2,20	2,00
1975	5	Middel	2,47	2,03	-	5,28	7,31	8,17	11,62	13,57	10,52	7,11	5,74	3,07
		Max	3,10	2,65	-	7,40	9,50	10,80	14,00	15,00	12,45	8,50	7,05	4,25
		Min	1,95	,65	-	2,90	5,55	6,70	8,90	11,25	8,10	6,12	4,25	2,25
1976	5	Middel	2,31	-	2,82	3,83	6,78	7,89	10,03	11,99	9,13	-	3,89	-
		Max	3,25	-	3,45	5,40	8,25	9,75	12,00	13,60	10,35	-	5,23	-
		Min	1,25	-	2,45	2,12	4,90	6,45	7,10	8,75	8,10	-	2,38	-
1977	5	Middel	-	-	-	4,80	7,39	8,31	12,43	13,41	9,55	7,57	5,12	2,91
		Max	-	-	-	6,95	9,35	10,40	15,20	15,80	11,70	8,30	6,90	3,40
		Min	-	-	-	3,50	5,95	6,10	9,00	11,00	8,00	6,60	3,10	2,10
1978	5	Middel	1,94	-	2,75	5,93	9,35	10,40	13,00	13,82	10,21	-	-	-
		Max	2,60	-	4,60	8,40	11,10	13,30	15,00	15,50	13,00	-	-	-
		Min	1,00	-	1,60	4,40	7,70	7,70	10,80	10,90	7,70	-	-	-
1979	5	Middel	-	-	-	-	6,03	7,96	9,53	11,83	9,06	6,48	3,51	-
		Max	-	-	-	-	7,10	10,00	12,85	13,15	11,10	7,50	4,60	-
		Min	-	-	-	-	4,80	6,20	6,80	10,60	7,40	4,75	2,60	-
1980	5	Middel	-	-	-	4,08	7,45	9,67	13,76	13,81	11,34	-	-	-
		Max	-	-	-	5,50	10,25	10,80	16,55	16,25	13,00	-	-	-
		Min	-	-	-	2,80	5,05	6,80	12,30	11,25	9,90	-	-	-
1981	5	Middel	-	-	-	3,90	6,14	7,39	10,00	11,46	11,25	-	3,84	-
		Max	-	-	-	5,25	7,25	9,45	13,30	12,80	13,20	-	5,30	-
		Min	-	-	-	2,85	5,60	5,50	7,95	10,30	9,95	-	2,45	-
1982	5	Middel	1,22	1,62	3,17	4,26	7,29	9,86	11,60	13,94	10,00	7,73	4,94	2,72
		Max	1,70	2,40	3,85	5,25	9,65	12,50	14,80	17,05	12,10	9,40	6,40	4,25
		Min	,75	,95	2,30	3,40	5,35	7,15	9,30	12,20	8,25	6,30	3,80	2,20
1983	5	Middel	2,50	-	-	-	-	7,62	-	10,78	-	-	-	-
		Max	3,10	-	-	-	-	10,30	-	12,55	-	-	-	-
		Min	1,85	-	-	-	-	6,25	-	9,10	-	-	-	-

STAURI BRU, MÅLESTED 373,01

Karakteristiske verdier av vanntemperatur (kode 6)

År	Kode		Jan	Feb	Mars	Apr	Mai	Juni	Juli	Aug	Sept	Okt	Nov	Des
1968	6	Middel	-	-	-	-	-	-	-	-	-	-	2,96	1,88
		Max	-	-	-	-	-	-	-	-	-	-	5,30	3,20
		Min	-	-	-	-	-	-	-	-	-	-	1,60	,10
1969	6	Middel	1,09	,30	,36	2,86	-	9,41	11,06	14,81	10,53	6,62	2,99	1,23
		Max	2,10	1,70	1,30	4,80	-	12,70	12,80	16,40	12,60	7,40	4,20	2,00
		Min	,10	0,00	0,00	1,20	-	6,90	9,70	13,40	6,40	4,20	,40	,30
1970	6	Middel	,66	,22	,49	1,73	4,92	8,25	10,31	12,89	9,68	7,40	2,91	2,26
		Max	2,20	1,20	1,30	3,10	5,90	12,00	11,30	14,60	11,90	9,00	4,70	3,00
		Min	0,00	0,00	0,00	,30	3,20	5,40	9,10	11,40	8,00	4,90	2,00	,70
1971	6	Middel	2,07	1,90	1,32	3,73	5,80	7,30	9,93	11,57	10,12	6,71	-	3,38
		Max	3,00	2,80	2,30	5,00	6,80	9,20	12,40	13,10	11,80	9,00	-	4,00
		Min	,70	,20	,20	2,40	5,10	5,50	7,10	10,70	8,60	5,40	-	2,60
1972	6	Middel	1,06	,01	,86	3,73	7,02	8,25	11,18	11,71	9,95	7,35	4,40	3,42
		Max	2,80	,10	1,80	5,50	8,30	9,60	13,30	13,60	12,10	9,35	6,10	3,85
		Min	0,00	0,00	0,00	1,70	5,80	7,30	9,20	10,75	8,60	5,60	1,75	3,00
1973	6	Middel	3,10	2,15	3,25	4,12	6,20	7,03	-	-	-	-	-	-
		Max	4,30	2,85	4,10	5,15	7,85	8,50	-	-	-	-	-	-
		Min	1,75	1,40	2,75	3,30	4,65	5,50	-	-	-	-	-	-
1974	6	Middel	-	-	-	4,52	7,33	9,17	10,57	11,60	10,55	6,69	3,41	2,05
		Max	-	-	-	6,50	8,80	12,20	11,75	13,35	13,40	8,75	4,50	2,75
		Min	-	-	-	2,77	5,75	6,50	9,25	9,85	9,00	3,80	1,35	1,00
1975	6	Middel	2,15	1,47	-	2,94	5,89	6,93	10,59	12,71	10,08	6,74	5,48	2,68
		Max	2,70	2,35	-	5,00	7,50	8,75	12,75	14,10	12,00	8,25	6,85	4,00
		Min	1,75	,25	-	1,15	4,65	5,35	8,00	10,60	7,75	5,80	4,00	1,90
1976	6	Middel	1,95	-	1,69	2,72	5,55	6,96	9,03	10,83	8,47	-	3,23	-
		Max	2,90	-	2,20	3,63	6,60	8,60	10,95	12,50	9,27	-	4,76	-
		Min	,95	-	1,25	1,80	3,25	5,90	6,45	8,00	7,70	-	1,25	-
1977	6	Middel	-	-	-	2,76	5,60	7,19	11,28	12,42	8,99	7,20	4,81	2,48
		Max	-	-	-	4,00	6,95	8,80	13,70	14,30	11,00	7,80	6,50	3,25
		Min	-	-	-	1,60	3,60	5,30	8,50	10,15	7,60	6,45	2,70	1,40
1978	6	Middel	1,45	-	1,75	3,73	7,01	9,07	11,97	13,00	9,53	-	-	-
		Max	2,50	-	3,10	5,20	9,40	11,50	14,00	14,60	11,95	-	-	-
		Min	,50	-	,90	2,40	4,90	6,75	9,80	10,70	7,20	-	-	-
1979	6	Middel	-	-	-	-	4,74	6,97	8,68	11,17	8,67	6,12	3,13	-
		Max	-	-	-	-	5,80	9,20	11,70	12,15	10,40	7,30	4,30	-
		Min	-	-	-	-	3,45	5,30	6,35	9,90	7,00	4,40	2,10	-
1980	6	Middel	-	-	-	2,52	5,73	8,80	12,73	13,01	10,93	-	-	-
		Max	-	-	-	3,90	8,25	10,30	15,60	15,35	12,25	-	-	-
		Min	-	-	-	1,50	3,75	6,05	10,30	10,75	9,00	-	-	-
1981	6	Middel	-	-	-	2,91	4,98	6,68	9,17	10,77	10,55	-	3,45	-
		Max	-	-	-	3,75	5,60	8,25	11,95	12,20	12,30	-	4,75	-
		Min	-	-	-	1,80	3,55	5,10	7,50	9,80	9,65	-	1,50	-
1982	6	Middel	,93	1,25	2,29	3,34	5,86	8,45	10,53	12,99	9,59	7,32	4,66	2,39
		Max	1,55	2,00	3,05	4,25	7,25	11,45	12,80	15,25	11,80	9,10	6,00	4,20
		Min	,30	,55	1,30	2,75	4,30	5,70	8,80	11,60	7,90	5,75	3,65	1,25
1983	6	Middel	2,07	-	-	-	-	6,81	-	10,08	-	-	-	-
		Max	2,70	-	-	-	-	8,90	-	11,60	-	-	-	-
		Min	1,00	-	-	-	-	5,90	-	8,55	-	-	-	-

Tabell 10

LUNDE

NVE, HYDROLOGISK AVDELING. ARKIV: TREG 85/04/23.

STASJON NR: 37308- 0 AR: 1983

MIN.TEMP (DEG.)

DATO	JAN	FEB	MAR	APR	MAI	JUN	JUL	AUG	SEP	OKT	NOV	DES
1	-	-	-	-	-	-	-	-	-	-	5.21	2.69
2	-	-	-	-	-	-	-	-	-	-	5.04	2.39
3	-	-	-	-	-	-	-	-	-	-	4.90	2.80
4	-	-	-	-	-	-	-	-	-	-	4.88	2.96
5	-	-	-	-	-	-	-	-	-	-	4.96	2.58
6	-	-	-	-	-	-	-	-	-	-	4.82	2.77
7	-	-	-	-	-	-	-	-	-	-	4.99	2.93
8	-	-	-	-	-	-	-	-	-	-	5.27	2.96
9	-	-	-	-	-	-	-	-	-	-	5.16	2.64
10	-	-	-	-	-	-	-	-	-	-	5.13	2.53
11	-	-	-	-	-	-	-	-	-	-	4.93	2.72
12	-	-	-	-	-	-	-	-	-	-	4.91	2.15
13	-	-	-	-	-	-	-	-	-	-	4.85	2.26
14	-	-	-	-	-	-	-	-	-	-	4.80	2.80
15	-	-	-	-	-	-	-	-	-	-	4.80	2.86
16	-	-	-	-	-	-	-	-	-	-	4.74	3.02
17	-	-	-	-	-	-	-	-	-	-	4.69	2.91
18	-	-	-	-	-	-	-	-	-	-	4.71	2.72
19	-	-	-	-	-	-	-	-	-	-	4.38	2.13
20	-	-	-	-	-	-	-	-	-	-	3.78	2.10
21	-	-	-	-	-	-	-	-	-	-	3.75	2.18
22	-	-	-	-	-	-	-	-	-	-	3.59	2.08
23	-	-	-	-	-	-	-	-	-	-	3.42	2.13
24	-	-	-	-	-	-	-	-	-	-	3.18	1.86
25	-	-	-	-	-	-	-	-	-	-	3.37	1.38
26	-	-	-	-	-	-	-	-	-	-	3.34	1.91
27	-	-	-	-	-	-	-	-	-	5.41	3.18	1.14
28	-	-	-	-	-	-	-	-	-	5.27	2.91	1.75
29	-		-	-	-	-	-	-	-	5.38	2.83	1.94
30	-		-	-	-	-	-	-	-	5.46	2.53	1.78
31	-		-		-		-	-		5.46		1.11
MIDDEL	-	-	-	-	-	-	-	-	-	5.40	4.30	2.33
MAKS.	-	-	-	-	-	-	-	-	-	5.46	5.27	3.02
MINIM.	-	-	-	-	-	-	-	-	-	5.27	2.53	1.11

LUNDE

NVE, HYDROLOGISK AVDELING. ARKIV: TREG 85/04/23.

STASJON NR: 37308- 0 AR: 1983

MAKS.TEMP (DEG.)

DATO	JAN	FEB	MAR	APR	MAI	JUN	JUL	AUG	SEP	OKT	NOV	DES
1	-	-	-	-	-	-	-	-	-	-	5.55	2.96
2	-	-	-	-	-	-	-	-	-	-	5.15	3.02
3	-	-	-	-	-	-	-	-	-	-	5.07	3.07
4	-	-	-	-	-	-	-	-	-	-	4.99	3.07
5	-	-	-	-	-	-	-	-	-	-	5.10	2.93
6	-	-	-	-	-	-	-	-	-	-	5.07	2.99
7	-	-	-	-	-	-	-	-	-	-	5.35	2.99
8	-	-	-	-	-	-	-	-	-	-	5.38	3.07
9	-	-	-	-	-	-	-	-	-	-	5.27	2.88
10	-	-	-	-	-	-	-	-	-	-	5.18	2.67
11	-	-	-	-	-	-	-	-	-	-	5.05	3.13
12	-	-	-	-	-	-	-	-	-	-	4.96	2.61
13	-	-	-	-	-	-	-	-	-	-	4.99	2.68
14	-	-	-	-	-	-	-	-	-	-	4.88	3.18
15	-	-	-	-	-	-	-	-	-	-	4.91	3.13
16	-	-	-	-	-	-	-	-	-	-	4.85	3.21
17	-	-	-	-	-	-	-	-	-	-	4.77	3.13
18	-	-	-	-	-	-	-	-	-	-	4.80	2.94
19	-	-	-	-	-	-	-	-	-	-	4.80	2.99
20	-	-	-	-	-	-	-	-	-	-	4.41	2.34
21	-	-	-	-	-	-	-	-	-	-	4.02	2.29
22	-	-	-	-	-	-	-	-	-	-	3.70	2.34
23	-	-	-	-	-	-	-	-	-	-	3.56	2.40
24	-	-	-	-	-	-	-	-	-	-	3.50	2.24
25	-	-	-	-	-	-	-	-	-	-	3.42	1.91
26	-	-	-	-	-	-	-	-	-	-	3.45	2.02
27	-	-	-	-	-	-	-	-	-	5.63	3.29	2.24
28	-	-	-	-	-	-	-	-	-	5.41	3.04	1.97
29	-		-	-	-	-	-	-	-	5.57	3.15	2.13
30	-		-	-	-	-	-	-	-	5.57	2.64	2.21
31	-		-		-		-	-		5.57		1.97
MIDDEL	-	-	-	-	-	-	-	-	-	5.55	4.48	2.67
MAKS.	-	-	-	-	-	-	-	-	-	5.63	5.55	3.21
MINIM.	-	-	-	-	-	-	-	-	-	5.41	2.64	1.91

LUNDE

NVE, HYDROLOGISK AVDELING. ARKIV: TREG 85/04/23.

STASJON NR: 37308- 0 AR: 1984

MIN.TEMP (DEG.)

DATO	JAN	FEB	MAR	APR	MAI	JUN	JUL	AUG	SEP	OKT	NOV	DES
1	1.46	.72	.03	1.56	5.35	7.85	9.02	-	-	-	-	-
2	1.62	.64	.75	1.59	5.51	8.34	9.57	-	-	-	-	-
3	1.59	.69	.67	1.29	5.20	8.23	9.77	-	-	-	-	-
4	1.62	1.01	.83	1.56	5.09	7.85	9.57	-	-	-	-	-
5	1.40	.69	1.28	1.89	4.70	7.66	9.41	-	-	-	-	-
6	1.30	.91	.54	1.76	4.65	8.01	9.63	-	-	-	-	-
7	1.38	.59	.91	2.09	4.62	8.61	10.19	-	-	-	-	-
8	.79	.61	1.28	1.64	4.60	8.69	10.13	-	-	-	-	-
9	.68	.77	1.56	1.74	4.55	8.39	10.41	-	-	-	-	-
10	1.11	.77	1.47	1.84	4.75	7.85	11.09	-	-	-	-	-
11	.79	1.15	1.34	1.94	4.96	7.26	11.03	-	-	-	-	-
12	1.38	1.01	1.15	2.09	4.91	7.42	10.41	-	-	-	-	-
13	1.41	.88	1.15	1.72	5.07	7.02	10.21	-	-	-	-	-
14	1.46	1.28	1.12	1.67	5.43	6.99	10.13	-	-	-	-	-
15	1.30	.83	1.25	2.14	5.48	7.07	10.24	-	-	-	-	-
16	1.03	.75	1.28	2.47	5.69	7.27	10.21	-	-	-	-	-
17	.95	1.09	1.06	2.58	5.75	7.61	10.16	-	-	-	-	-
18	1.03	1.38	1.34	2.75	5.80	7.82	10.97	-	-	-	-	-
19	1.14	.98	1.12	2.75	5.75	7.64	11.49	-	-	-	-	-
20	.93	.83	1.12	3.01	5.75	7.34	-	-	-	-	-	-
21	.88	.77	1.04	3.21	5.77	6.89	-	-	-	-	-	-
22	.93	.93	1.09	3.01	6.17	6.67	-	-	-	-	-	-
23	1.04	.91	1.12	3.34	6.01	6.65	-	-	-	-	-	-
24	.93	.93	1.14	3.42	6.28	7.02	-	-	-	-	-	-
25	.83	1.38	1.09	3.39	6.33	7.05	-	-	-	-	-	-
26	.88	1.52	1.25	3.49	5.64	7.61	-	-	-	-	-	-
27	.93	1.41	1.09	3.88	5.41	7.66	-	-	-	-	-	-
28	1.06	1.47	.95	4.50	5.62	8.12	-	-	-	-	-	-
29	1.01	1.28	1.25	4.88	5.93	8.39	-	-	-	-	-	-
30	1.04		1.48	5.14	6.99	8.88	-	-	-	-	-	-
31	.91		1.31		7.66		-	-		-		-
MIDDEL	1.12	.96	1.08	2.61	5.53	7.66	10.19	-	-	-	-	-
MAKS.	1.62	1.52	1.58	5.14	7.66	8.88	11.49	-	-	-	-	-
MINIM.	.68	.59	.03	1.29	4.55	6.65	9.02	-	-	-	-	-

LUNDE

NVE, HYDROLOGISK AVDELING. ARKIV: TREG 85/04/23.

STASJON NR: 37308- 0 AR: 1984

MAKS.TEMP (DEG.)

DATO	JAN	FEB	MAR	APR	MAI	JUN	JUL	AUG	SEP	OKT	NOV	DES
1	1.83	1.20	1.57	2.80	6.86	8.50	10.21	-	-	-	-	-
2	1.83	1.12	1.49	3.88	6.25	8.97	10.19	-	-	-	-	-
3	1.86	1.15	1.47	3.08	5.85	8.97	10.83	-	-	-	-	-
4	1.99	1.38	1.60	3.18	5.41	8.28	10.02	-	-	-	-	-
5	1.94	1.22	1.95	3.52	5.14	8.31	10.50	-	-	-	-	-
6	2.02	1.36	1.76	4.08	4.88	8.39	11.09	-	-	-	-	-
7	2.05	.88	1.92	3.62	5.20	9.46	10.33	-	-	-	-	-
8	1.70	1.15	1.98	3.65	5.09	9.49	10.75	-	-	-	-	-
9	1.25	1.25	2.35	3.26	5.83	8.86	11.69	-	-	-	-	-
10	1.57	1.22	2.03	3.54	6.01	8.20	11.95	-	-	-	-	-
11	1.54	1.41	2.08	2.65	6.14	7.90	11.52	-	-	-	-	-
12	1.65	1.54	2.38	2.96	6.06	7.55	10.75	-	-	-	-	-
13	1.67	1.36	2.38	2.30	5.77	7.23	10.35	-	-	-	-	-
14	1.65	1.63	2.46	2.35	6.99	7.29	10.52	-	-	-	-	-
15	1.54	1.12	2.35	2.93	8.48	7.61	10.47	-	-	-	-	-
16	1.41	1.28	2.70	3.62	7.42	7.90	10.47	-	-	-	-	-
17	1.14	1.54	2.62	3.31	6.99	8.07	11.12	-	-	-	-	-
18	1.35	1.95	2.89	4.08	6.33	8.01	12.35	-	-	-	-	-
19	1.41	1.33	3.00	3.42	6.04	7.90	12.12	-	-	-	-	-
20	1.20	1.60	2.97	4.34	6.83	7.64	-	-	-	-	-	-
21	1.06	1.44	2.97	3.83	6.88	7.21	-	-	-	-	-	-
22	1.20	1.87	3.32	4.03	6.86	6.81	-	-	-	-	-	-
23	1.15	1.44	3.08	3.90	6.86	7.10	-	-	-	-	-	-
24	1.04	1.28	2.86	4.55	6.91	7.45	-	-	-	-	-	-
25	.93	2.05	2.89	4.08	6.78	7.96	-	-	-	-	-	-
26	1.09	2.14	2.83	5.01	6.14	7.74	-	-	-	-	-	-
27	1.33	2.16	3.18	5.07	5.98	8.42	-	-	-	-	-	-
28	1.17	2.00	3.32	6.49	6.20	8.72	-	-	-	-	-	-
29	1.20	1.79	2.87	6.41	6.91	9.85	-	-	-	-	-	-
30	1.31		2.77	6.94	7.93	10.07	-	-	-	-	-	-
31	1.20		2.80		8.23		-	-		-		-
MIDDEL	1.46	1.47	2.48	3.90	6.43	8.21	10.91	-	-	-	-	-
MAKS.	2.05	2.16	3.32	6.94	8.48	10.07	12.35	-	-	-	-	-
MINIM.	.93	.88	1.47	2.30	4.88	6.81	10.02	-	-	-	-	-

Tabell 11

SÆTRE

NVE, HYDROLOGISK AVDELING. ARKIV: TREG 85/04/23.

STASJON NR: 37309- 0 AR: 1983

MIN.TEMP (DEG.)

DATO	JAN	FEB	MAR	APR	MAI	JUN	JUL	AUG	SEP	OKT	NOV	DES
1	-	-	-	-	-	-	-	-	-	-	3.45	-
2	-	-	-	-	-	-	-	-	-	-	1.51	-
3	-	-	-	-	-	-	-	-	-	-	1.64	-
4	-	-	-	-	-	-	-	-	-	-	-	-
5	-	-	-	-	-	-	-	-	-	-	-	-
6	-	-	-	-	-	-	-	-	-	-	-	-
7	-	-	-	-	-	-	-	-	-	-	-	-
8	-	-	-	-	-	-	-	-	-	-	-	-
9	-	-	-	-	-	-	-	-	-	-	-	-
10	-	-	-	-	-	-	-	-	-	-	-	-
11	-	-	-	-	-	-	-	-	-	-	-	-
12	-	-	-	-	-	-	-	-	-	-	-	-
13	-	-	-	-	-	-	-	-	-	-	-	-
14	-	-	-	-	-	-	-	-	-	-	-	2.40
15	-	-	-	-	-	-	-	-	-	-	-	2.56
16	-	-	-	-	-	-	-	-	-	-	-	2.54
17	-	-	-	-	-	-	-	-	-	-	-	2.51
18	-	-	-	-	-	-	-	-	-	-	-	2.04
19	-	-	-	-	-	-	-	-	-	-	-	1.52
20	-	-	-	-	-	-	-	-	-	-	-	1.52
21	-	-	-	-	-	-	-	-	-	-	-	1.88
22	-	-	-	-	-	-	-	-	-	-	-	1.86
23	-	-	-	-	-	-	-	-	-	-	-	1.73
24	-	-	-	-	-	-	-	-	-	-	-	1.24
25	-	-	-	-	-	-	-	-	-	-	-	.95
26	-	-	-	-	-	-	-	-	-	-	-	1.47
27	-	-	-	-	-	-	-	-	-	5.01	-	1.62
28	-	-	-	-	-	-	-	-	-	4.85	-	1.57
29	-		-	-	-	-	-	-	-	4.65	-	1.75
30	-		-	-	-	-	-	-	-	4.89	-	1.47
31	-		-		-		-	-		4.62		1.26
MIDDEL	-	-	-	-	-	-	-	-	-	4.80	2.20	1.77
MAKS.	-	-	-	-	-	-	-	-	-	5.01	3.45	2.56
MINIM.	-	-	-	-	-	-	-	-	-	4.62	1.51	.95

SÆTRE

NVE, HYDROLOGISK AVDELING. ARKIV: TREG 85/04/23.

STASJON NR: 37309- 0 AR: 1983

MAKS.TEMP (DEG.)

DATO	JAN	FEB	MAR	APR	MAI	JUN	JUL	AUG	SEP	OKT	NOV	DES
1	-	-	-	-	-	-	-	-	-	-	5.16	-
2	-	-	-	-	-	-	-	-	-	-	3.98	-
3	-	-	-	-	-	-	-	-	-	-	5.81	-
4	-	-	-	-	-	-	-	-	-	-	-	-
5	-	-	-	-	-	-	-	-	-	-	-	-
6	-	-	-	-	-	-	-	-	-	-	-	-
7	-	-	-	-	-	-	-	-	-	-	-	-
8	-	-	-	-	-	-	-	-	-	-	-	-
9	-	-	-	-	-	-	-	-	-	-	-	-
10	-	-	-	-	-	-	-	-	-	-	-	-
11	-	-	-	-	-	-	-	-	-	-	-	-
12	-	-	-	-	-	-	-	-	-	-	-	-
13	-	-	-	-	-	-	-	-	-	-	-	-
14	-	-	-	-	-	-	-	-	-	-	-	3.06
15	-	-	-	-	-	-	-	-	-	-	-	2.93
16	-	-	-	-	-	-	-	-	-	-	-	2.98
17	-	-	-	-	-	-	-	-	-	-	-	2.77
18	-	-	-	-	-	-	-	-	-	-	-	2.46
19	-	-	-	-	-	-	-	-	-	-	-	2.15
20	-	-	-	-	-	-	-	-	-	-	-	1.86
21	-	-	-	-	-	-	-	-	-	-	-	1.96
22	-	-	-	-	-	-	-	-	-	-	-	1.94
23	-	-	-	-	-	-	-	-	-	-	-	1.96
24	-	-	-	-	-	-	-	-	-	-	-	1.75
25	-	-	-	-	-	-	-	-	-	-	-	1.49
26	-	-	-	-	-	-	-	-	-	-	-	1.60
27	-	-	-	-	-	-	-	-	-	5.15	-	1.91
28	-	-	-	-	-	-	-	-	-	4.98	-	1.78
29	-		-	-	-	-	-	-	-	5.01	-	1.97
30	-		-	-	-	-	-	-	-	5.87	-	1.99
31	-		-		-		-	-		5.84		1.55
MIDDEL	-	-	-	-	-	-	-	-	-	5.37	4.78	2.12
MAKS.	-	-	-	-	-	-	-	-	-	5.87	5.81	3.06
MINIM.	-	-	-	-	-	-	-	-	-	4.98	3.98	1.49

SÆTRE

NVE, HYDROLOGISK AVDELING. ARKIV: TREG 85/04/26.

STASJON NR: 37309- 0 AR: 1984

MIN.TEMP (DEG.)

DATO	JAN	FEB	MAR	APR	MAI	JUN	JUL	AUG	SEP	OKT	NOV	DES
1	1.16	.16	.13	2.38	5.46	7.72	9.06	11.38	10.00	9.17	6.75	4.13
2	1.00	.29	.03	2.30	5.82	8.33	9.44	11.18	10.00	8.78	6.42	3.69
3	1.24	.06	.08	2.50	5.35	8.33	9.66	11.01	10.03	9.40	6.13	3.06
4	.85	.39	.06	2.30	5.15	7.85	9.80	10.92	10.00	8.84	5.86	3.32
5	.90	.44	.31	2.65	4.76	7.64	9.42	11.38	9.97	8.93	5.80	3.72
6	.75	.11	.93	3.26	4.58	8.01	9.33	11.23	9.83	8.59	5.80	-
7	1.11	.11	.44	2.47	4.61	8.52	9.97	10.98	10.16	8.73	5.62	-
8	.67	.03	.93	2.13	4.50	8.52	10.07	10.98	10.52	8.62	5.48	-
9	.08	.06	1.27	2.23	4.40	8.52	10.32	11.20	10.77	7.40	5.27	-
10	.44	.21	1.50	2.25	4.55	7.88	11.13	11.14	9.97	7.08	5.75	-
11	1.00	.44	.88	2.30	4.96	7.26	11.19	11.50	10.00	7.38	5.77	-
12	1.06	.88	.54	2.25	4.94	7.42	10.49	12.09	10.15	7.60	5.80	-
13	1.03	.36	.53	2.45	4.96	7.16	10.18	11.64	9.86	6.88	5.43	-
14	.80	.78	.47	2.18	5.46	6.95	10.10	11.62	9.89	6.70	5.45	-
15	.80	.33	.60	2.43	5.17	7.08	10.29	11.44	9.89	7.40	4.97	-
16	.72	.16	.65	2.48	6.05	7.34	10.21	11.29	10.34	7.26	4.28	-
17	.44	.11	.60	2.40	5.64	7.64	10.18	11.14	10.43	7.08	4.10	-
18	.36	.57	.73	2.68	6.05	7.80	10.88	11.14	10.15	7.24	3.94	-
19	.75	.24	.96	2.58	5.69	7.61	11.12	11.67	9.94	7.29	3.42	-
20	.23	.11	.78	3.26	5.69	7.50	10.81	11.94	9.66	7.08	3.03	-
21	.10	.13	.73	3.46	5.69	7.08	10.29	12.26	9.49	7.02	2.85	-
22	.05	.16	.86	3.36	6.13	6.79	10.17	12.64	9.85	6.72	2.92	-
23	.13	.21	1.25	3.43	6.00	6.66	10.06	12.59	9.63	6.70	3.61	-
24	.08	.13	1.09	3.49	6.21	7.03	10.38	12.53	9.29	6.70	3.74	-
25	.03	.24	1.11	3.36	6.39	6.97	10.55	12.29	9.49	6.40	3.84	-
26	-.02	1.03	1.40	3.38	5.90	7.61	10.20	12.76	9.29	6.67	3.37	-
27	.08	1.40	1.32	3.84	5.54	7.61	10.01	12.70	9.71	6.53	2.85	-
28	.23	1.45	1.34	4.20	5.69	8.14	10.34	12.82	9.91	6.42	3.86	-
29	.18	.96	1.06	4.79	5.85	8.36	10.40	12.56	9.46	6.70	3.69	-
30	.34		1.90	5.04	6.92	8.82	10.43	11.20	9.40	6.56	3.89	-
31	.34		2.15		7.58		10.86	10.57		6.64		-
MIDDEL	.55	.38	.86	2.93	5.54	7.67	10.24	11.67	9.90	7.44	4.66	3.58
MAKS.	1.24	1.45	2.15	5.04	7.58	8.82	11.19	12.82	10.77	9.40	6.75	4.13
MINIM.	-.02	.03	.03	2.13	4.40	6.66	9.06	10.57	9.29	6.40	2.85	3.06

SÆTRE

NVE, HYDROLOGISK AVDELING. ARKIV: TREG 85/04/26.

STASJON NR: 37309- 0 AR: 1984

MAKS.TEMP (DEG.)

DATO	JAN	FEB	MAR	APR	MAI	JUN	JUL	AUG	SEP	OKT	NOV	DES
1	1.52	.44	.78	2.93	7.21	8.76	10.60	11.82	10.54	10.20	7.35	4.31
2	1.39	.49	.13	3.84	6.60	9.09	10.71	11.44	10.52	9.61	7.19	4.16
3	1.52	.31	.18	3.23	6.13	8.90	11.81	11.15	10.34	10.09	6.42	3.64
4	1.55	.60	.26	3.36	5.64	8.60	10.88	11.64	10.60	9.86	6.02	3.69
5	1.50	.67	.96	3.84	5.35	8.68	11.50	12.11	10.65	9.40	5.94	3.72
6	1.50	.49	1.11	3.71	5.20	9.17	12.04	11.67	10.63	9.40	5.94	-
7	1.70	.57	1.16	3.56	5.61	9.72	10.32	11.41	10.86	9.23	5.86	-
8	.95	.13	1.42	4.05	5.72	9.77	10.99	11.70	11.29	8.96	5.65	-
9	.39	.13	1.92	4.17	6.73	9.01	12.07	11.64	11.18	8.34	5.75	-
10	1.13	.31	1.97	3.67	7.24	8.57	12.27	12.32	10.92	8.04	5.97	-
11	1.39	.93	1.63	3.08	7.58	8.41	11.58	12.59	11.21	7.84	5.97	-
12	1.37	1.01	1.45	3.44	7.66	7.58	10.85	13.25	10.89	7.84	6.28	-
13	1.32	.88	1.40	3.01	6.47	7.40	10.43	12.61	11.01	7.93	5.80	-
14	1.13	1.27	1.27	2.53	8.47	7.58	10.85	13.09	11.18	7.24	5.74	-
15	1.03	1.29	1.27	4.25	9.01	8.22	10.68	12.03	10.86	7.78	5.54	-
16	1.00	.24	1.48	4.15	7.66	8.14	10.63	11.97	10.83	7.51	4.84	-
17	.77	.62	1.35	3.89	7.29	8.41	11.41	11.56	11.38	7.35	4.26	-
18	.75	1.19	1.17	5.46	6.68	8.22	12.52	12.03	11.07	7.46	4.27	-
19	.85	1.03	1.38	3.97	6.68	8.04	12.35	11.94	10.71	7.46	4.05	-
20	.67	.26	1.27	5.92	7.32	8.09	11.80	12.89	10.51	7.40	3.34	-
21	.26	.18	1.12	4.79	7.61	7.34	11.13	13.49	10.83	7.19	3.06	-
22	.18	.36	1.38	5.09	7.24	6.92	10.66	13.46	10.83	7.05	3.63	-
23	.18	.49	1.58	4.27	7.24	7.88	10.87	13.30	10.95	6.94	5.26	-
24	.13	.24	1.81	5.90	7.45	7.72	10.84	13.40	10.57	6.94	5.19	-
25	.08	.88	1.55	4.66	6.89	8.36	10.99	13.60	10.65	6.80	4.02	-
26	.08	1.37	1.71	6.71	6.21	7.90	10.66	13.76	10.43	7.02	3.78	-
27	.21	1.53	1.58	6.66	6.58	8.74	10.55	13.66	10.25	6.86	3.74	-
28	.28	1.66	1.63	7.40	6.60	8.90	10.95	13.30	10.68	6.67	4.00	-
29	.31	1.32	1.93	7.16	7.03	10.38	10.71	13.15	10.40	6.91	3.89	-
30	.42		2.65	7.72	8.12	10.38	11.47	12.26	9.94	6.97	4.63	-
31	.49		2.78		8.52		11.91	11.41		6.80		-
MIDDEL	.84	.70	1.40	4.55	6.96	8.50	11.19	12.44	10.76	7.91	5.11	3.90
MAKS.	1.70	1.66	2.78	7.72	9.01	10.38	12.52	13.76	11.38	10.20	7.35	4.31
MINIM.	.08	.13	.13	2.53	5.20	6.92	10.32	11.15	9.94	6.67	3.06	3.64