

**Omsetningskonsesjonærer,
organisasjons- og
strukturutvikling per 1. august
2003**

Rapport nr 2 / 2004

Omsetningskonsesjonærer, organisasjons- og strukturutvikling per 1. august 2003

Utgitt av: Norges vassdrags- og energidirektorat

Forfatter: Christian Johan Giswold

Trykk: NVEs hustrykkeri

Opplag: 80

ISSN-nr: 1501-2832

ISBN-nr: 82-410-0496-6

Sammendrag: Denne rapporten omhandler organiseringen og virksomheten til selskap som har omsetningskonsesjon per 1. august 2003. Det er til sammen 321 ordinære konsesjonærer med virksomhet innen produksjon, distribusjon eller omsetning av elektrisk energi. Rapporten viser at de største sluttbrukeromsetterne tar stadig større markedsandeler, og de tre største aktørene har nå en samlet markedsandel på 56,2 %. Trenden med oppkjøp, fusjoner og konserndannelser fortsetter, men er mindre markant enn tidligere.

Emneord: Omsetningskonsesjonærer, virksomhet, organisering, konsentrasjon, fisjon og fusjon.

Norges vassdrags- og energidirektorat
Middelthuns gate 29
Postboks 5091 Majorstua
0301 OSLO

Telefon: 22 95 95 95
Telefaks: 22 95 90 00
Internett: www.nve.no

Februar 2004

Forord	4
Sammendrag.....	5
1 Innledning	6
2 Omsetningskonsesjons-ordningen.....	7
2.1 <i>Konsesjonsplikten</i>	<i>7</i>
2.2 <i>Konsesjonsvilkår.....</i>	<i>7</i>
2.3 <i>Konsesjonstyper.....</i>	<i>8</i>
2.4 <i>Konsesjonsbehandling</i>	<i>9</i>
3 Virksomhetsområder	10
4 Konsentrasjon	12
4.1 <i>Fylkesvis fordeling av konsesjonærer og virksomheter</i>	<i>12</i>
4.2 <i>Konsentrasjon av salg og overføringstjenester i eget nett.....</i>	<i>13</i>
4.3 <i>Konsentrasjon av kraftsalg til sluttbrukere.....</i>	<i>15</i>
5 Selskapsform.....	17
6 Eierstruktur	19
6.1 <i>Konsernorganisering.....</i>	<i>19</i>
6.2 <i>Eiertype.....</i>	<i>23</i>
6.3 <i>Statens eierinteresser.....</i>	<i>24</i>
6.4 <i>Utenlandske foretak og eierinteresser</i>	<i>26</i>
7 Fisjoner og fusjoner.....	28
7.1 <i>Fisjoner.....</i>	<i>28</i>
7.2 <i>Fusjoner.....</i>	<i>33</i>
Figurliste	41
Tabelliste	41
Vedlegg A.....	42

Forord


Konsesjonsordningen for omsetning av elektrisk energi har som formål å sikre en samfunnsmessig rasjonell kraftomsetning og nettvirksomhet gjennom å legge til rette for et effektivt kraftmarked og en effektiv drift, utnyttelse og utvikling av elektrisitetsnettet.

Konsesjonsordningen omfatter alle enheter som omsetter elektrisk energi eller som kan stå i en eller annen form for monopolsituasjon. Dette inkluderer produsenter, netteiere, omsetningsselskaper og integrerte verk. Per i dag er det 321 ordinære konsesjonærer. I tillegg har NVE gitt konsesjon med forenklede vilkår til kommuner som selger konsesjonskraft og mindre industrirelaterte verk. Finansiell handel med kraft og meglervirksomhet er ikke regulert gjennom energiloven.

Denne rapporten omhandler organiseringen og virksomheten til selskap som har omsetningskonsesjon per 1. august 2003.

Rapporten er også lagt ut på NVEs internettside: <http://www.nve.no>

Oslo, februar 2004


Marit Lundteigen Fossdal
avdelingsdirektør


Tore Langset
seksjonssjef

Sammendrag

Det er per 1. august 2003 til sammen 415 omsetningskonsesjonærer, hvorav 321 er ordinære konsesjonærer. Disse har virksomheter innen produksjon, distribusjon, eller omsetning av elektrisk energi. Trenden med oppkjøp, fusjoner og konserndannelser fortsetter, men aktiviteten på disse områdene er betraktelig redusert sammenlignet med perioden 1996 til 2001.

134 (41,7 %) av de ordinære konsesjonærene er nå vertikalt integrerte, noe som innebærer at det samme selskapet driver både nettvirksomhet og omsetnings- og/eller produksjonsvirksomhet. Til sammenligning var dette tallet 163 (48,4 %) i 1999. Antallet konsesjonærer som driver nettvirksomhet har fra 1999 til 2003 sunket fra 217 til 183. Samtidig har andelen av disse som er vertikal integrerte sunket fra 75,1 % til 73,2 %. Dette er i tråd med de organisasjonsmessige målene som er formulert i forarbeidene til energiloven og i forbindelse med endringer i energiloven gjeldende fra 01.01.2002. Selv om 73,2 % av selskapene fortsatt er vertikalt integrerte utgjør deres andel av den totale inntektsrammen bare 25,7 %. Dette er en vesentlig nedgang siden 1999, da denne andelen var 37,8 %.

Et bilde på konsentrasjonsgraden innenfor nettvirksomhet er at de 8 største nettselskapene står for 50,5 % av de samlede tillatte overføringsinntektene i år 2003. Til sammenlikning var tilsvarende tall for år 2000 41,0 %. Dette indikerer en samling i færre og større enheter.

Også når det gjelder konsentrasjonen i sluttbrukermarkedet for kraft ser vi en tendens til en samling i færre og større enheter. Fra 1997 til 2002 har de 3 største selskapene økt sin markedsandel fra 37,2 % til 56,2 %, mens de ti største selskapene har økt sin markedsandel fra 50,6 % til 70,1 %. Dersom denne utviklingen fortsetter kan det virke uheldig på konkurransen i markedet.

Antallet ordinære konsesjonærer har i løpet av det siste året økt fra 315 til 321. Dette har sammenheng med at enkelte selskaper har utfisjonert virksomhetsområder i egne juridiske enheter. I tillegg har det kommet til noen nye konsesjonærer, bl.a. knyttet til kraftproduksjon i forbindelse med avfallsanlegg.

Per 1. august 2003 var 46 % av de ordinære konsesjonærene organisert i en konsernstruktur. Dette representerer en økning på 5 % det siste året. Dette skyldes delvis at flere selskaper har blitt organisert i konsern, men noe av økningen skyldes også at NVEs database har blitt oppdatert noe i forbindelse med utarbeidelsen av denne rapporten. I 26 av de 44 konsernene driver morselskapet ikke konsesjonspliktig virksomhet.

Med hensyn til hvor selskapene er lokalisert har det skjedd en del mindre endringer. For eksempel har tre konsesjonærer skiftet adresse fra Aust-Agder til Vest-Agder. Det har imidlertid ikke vært noen vesentlige endringer på dette området.

1 Innledning

Denne rapporten gir en beskrivelse av omsetningskonsesjonærene per 1. august 2003, og ser på endringene som har funnet sted i løpet av det siste året.

Per i dag er det 321 konsesjonærer som innehar ordinær omsetningskonsesjon. I tillegg er det 38 selskap som har fått konsesjon på forenklede vilkår, og 56 kommuner som har omsetningskonsesjon for kommuner som videreselger konsesjonskraft til energiverk hvor de ikke har eierandeler. Rapporten fokuserer på de ordinære konsesjonærene, noe som innebærer at selskap med forenklet konsesjon og kommuner er utelatt.

Rapporten er basert på situasjonen per 1. august 2003. Organisasjonsendringer som NVE ikke har mottatt melding om, eller som ennå ikke er konsesjonsbehandlet er ikke inkludert i denne rapporten. Videre gjøres det oppmerksom på at det kan ha skjedd endringer i eierforhold som ikke er registrert av NVE dersom endringene ikke har utløst konsesjonsbehandling og ikke er meldt NVE.

Grunnlaget for rapporten er hovedsakelig konsesjonærenes opplysninger i forbindelse med søknad om fornyelse av konsesjon eller konsesjonssøknader for nye enheter. I tillegg er det benyttet data fra konsesjonærenes årlige økonomiske og tekniske rapportering til NVE, og fra inntektsrammedatabasen. Det gjøres oppmerksom på at enkelte av aktørene enda ikke har levert rapportering til NVE for 2002, slik at disse tallene kan endres noe.

Rapporten vil innledningsvis gi en beskrivelse av omsetningskonsesjonsordningen. Deretter gis en oversikt over konsesjonærenes virksomhet og organisering, samt oversikter over organisasjonsendringer som er registrert hos NVE i forbindelse med konsesjonsbehandling.

2 Omsetningskonesesjons-ordningen

2.1 Konesesjonsplikten

NVE utsteder omsetningskonesesjon med hjemmel i lov av 29. juni 1990 nr.50 om produksjon, omforming, overføring, omsetning og fordeling av energi m.m. (energiloven).

Konesesjonsordningen er nærmere beskrevet i energilovens forskrift av 7. desember 1990 nr.959 om produksjon, omforming, overføring og fordeling av energi m.m. (energilovforskriften) med endringer av 14. desember 2001:

§ 4-1. Formålet med omsetningskonesesjon (Jfr. lovens §4-1)

Konesesjonsordningen for omsetning av elektrisk energi har som formål å sikre en samfunnsmessig rasjonell kraftomsetning og nettvirksomhet gjennom å legge til rette for et effektivt kraftmarked og en effektiv drift, utnyttelse og utvikling av elektrisitetsnettet. Det skal tas hensyn til allmenne og private interesser som blir berørt.

§ 4-2. Virkeområdet for omsetningskonesesjon (Jfr. lovens § 4-1)

Konesesjonsordningen omfatter alle former for leveranse av elektrisk energi.

Enheter som omsetter elektrisk energi eller som kan stå i en eller annen form for monopolsituasjon, må ha omsetningskonesesjon. Dette gjelder blant annet enheter som eier eller driver fordelings- eller overføringsnett.

Enheter hvor den konesesjonspliktige virksomhet er av begrenset omfang, kan meddeles konesesjon på forenklede vilkår.

Unntatt fra konesesjonsplikt er:

- a) gårds- og grendeverk som ikke har høyspenningsanlegg
- b) videreformidling av elektrisk energi i forbindelse med utleie eller administrasjon av hele eller deler av bygninger eller anlegg til bolig eller næringsvirksomhet
- c) kommuner og fylkeskommuner for den del av virksomheten som består av uttak av konesesjonskraft og videresalg av slik kraft til energiverk og andre der kommunen eller fylkeskommunen har eierandeler, alt innenfor de rammer som fremgår av vassdragsreguleringsloven og industrikonesesjonsloven
- d) tilfeller hvor konesesjonsplikt må anses åpenbart unødvendig.

Ved tvil om konesesjonsplikt treffes avgjørelsen av Norges vassdrags- og energidirektorat.

2.2 Konesesjonsvilkår

Alle konesesjonærer plikter å overholde det til enhver tid gjeldende regelverk gitt i medhold av energiloven, herunder:

- forskrift av 7. desember 1990 nr. 959 om produksjon, omforming, overføring, omsetning og fordeling av energi m.m

- forskrift av 11. mars 1999 nr. 301 om måling, avregning og samordnet opptreden ved kraftomsetning og fakturering av netjtjenester
- forskrift av 11. mars 1999 nr. 302 om økonomisk og teknisk rapportering, inntektsramme for nettvirksomheten og overføringstariffer

I tillegg kommer vilkår tilpasset de ulike konsesjonstypene.

2.3 Konsesjonstyper

NVE opererer med 6 ulike typer omsetningskonsesjoner avhengig av virksomhet. Tabellen viser antall konsesjonærer som har de ulike typene, totalt 416 per 1. august 2003. Antall selskaper med vilkår for nettselskap i konsern har økt fra 10 til 16. Dette skyldes at enkelte selskaper har som allerede var organisert i konsern har fått endret sine konsesjonsvilkår, samt at NVE har stilt konsernkrav for enkelte selskaper i forbindelse med organisasjonsendringer. Når det gjelder konsesjonærene som har vilkår for nett/producent har disse økt fra 235 til 236. Antallet av disse som driver nettvirksomhet er imidlertid redusert fra 172 i 2002 til 167 i 2003. Antallet selskap som driver nettvirksomhet har dermed økt fra 182 til 183. Antallet nettselskap som har inntektsramme har imidlertid sunket noe.

I løpet av det siste året har NVE tildelt omsetningskonsesjon med vilkår for nett/producent til 8 nye selskaper som driver kraftproduksjon. Enkelte av disse eier og driver også noe nett i forbindelse med kraftproduksjonen, og dette kan forklare økningen i antallet selskaper som driver nettvirksomhet.

Type konsesjon	Virkeområde/virksomhet til konsesjonær	2001	2002	2003
Nett/producent	Selskaper som eier fordelings- og/eller overføringsnett og/eller som har kraftproduksjon og/eller omsetning.	248	235	236
Omsetter	Selskaper som kun kjøper og videreselger kraft. Finansiell handel medfører ikke konsesjonsplikt.	78	65	64
Kommune	Kommuner som videreselger konsesjonskraft til energiverk hvor de ikke har eierandeler.	53	55	56
Forenklede vilkår	Selskap som har konsesjonspliktig virksomhet av et begrenset omfang.	28	34	38
Nettselskap i konsern	Nettselskap som er gitt spesielle vilkår om konsernorganisering fordi det har skjedd oppkjøp og fusjoner hvor både nettvirksomhet og konkurranseutsatt virksomhet er involvert.	11	10	16
Utenlandsk foretak	Utenlandske selskaper som vil drive kraftomsetning i Norge uten å etablere et eget selskap i Norge. Konsesjonen forutsetter at norsk domsmyndighet og verneting gjelder ved rettstvister som knytter seg til konsesjonspliktig virksomhet.	9	5	5
Sum		427	404	416

Tabell 1: Konsesjonstyper og antall konsesjonærer

2.4 Konesjonsbehandling

Søknad om omsetningskonesjon sendes NVE ihht § 4-3 i energilovforskriften.

Konesjonsbehandling etter energiloven utløses når en ny juridisk enhet igangsetter eller overtar konesjonspliktig virksomhet. Omorganiseringer som endring av selskapsform, fisjon og fusjon utløser som hovedregel konesjonsplikt. Salg av mindre enn 90 % av aksjene utløser ikke konesjonsplikt.

Omsetningskonesjonen er en av flere konesjoner som kan være aktuelle ved omorganiseringer. Dersom selskapet har distribusjonsnett må det søkes om overføring av områdekonesjon og dersom det har høyspennings- eller produksjonsanlegg må det søkes om anleggskonesjoner. Erverv av mer enn 20 % av selskap med produksjon behandles av Olje- og energidepartementet etter industrikonesjonsloven.

I behandling av omorganiseringssaker vurderes det om endringen er i tråd med intensjonene i energiloven om mer rasjonelle enheter og mindre vertikal integrasjon.

NVE kunne frem til og med 31.12.2001 stille krav til organisering i konsern med monopolvirksomheten i et separat datterselskap under ett holdingselskap kun ved oppkjøp og fusjoner som medførte *økt vertikal integrasjon*. Med bakgrunn i seneste endringer i energiloven gjeldende fra 01.01.2002, har NVE fastsatt et nytt standardvilkår som gir adgang til å stille krav til virksomhetens organisering i *ethvert* tilfelle som medfører *vertikal integrering*. Dette innebærer at det i forbindelse med sammenslåinger, kjøp/oppkjøp, annen ervervelse eller etablering hvor både nettvirksomhet og konkurranseutsatt virksomhet er involvert, kan stilles ytterligere vilkår om virksomhetens organisering.

3 Virksomhetsområder

Selskaper som er konsesjonspliktige har en eller flere av følgende virksomheter: distribusjonsnett, regionalnett, sentralnett, kraftomsetning og produksjon. Kraftomsetning og produksjon er konkurranseutsatte virksomheter, og nettvirksomhet (distribusjons-, regional-, og sentralnett) er en monopolvirksomhet.

Tabellene nedenfor viser utviklingen i antall selskaper som har de ulike virksomhetene. Kommuner som selger konsesjonskraft og industri med forenklet konsesjon er holdt utenfor.

Virksomhet	1999	2000	2001	2002	2003
Distribusjonsnett	190	175	165	154	157
Regionalnett	102	100	97	94	95
Sentralnett	34	34	34	31	31
Kraftomsetning	237	241	249	220	222
Kraftproduksjon	158	160	163	157	160

Tabell 2: Antall konsesjonærer som har de ulike virksomhetsområdene.

Som Tabell 2 viser, har det skjedd få forandringer i antallet selskaper som har de ulike virksomhetsområdene fra 2002 til 2003. Den synkende trenden i antallet selskaper som driver nettvirksomhet ser ut til å ha snudd i 2003. Dette skyldes bl.a. at enkelte nyetablerte produksjonsselskaper også driver en begrenset nettvirksomhet i forbindelse med produksjonsanlegget.

Både når det gjelder kraftproduksjon og kraftomsetning har det vært små økninger i antall konsesjonærer. Det gjøres imidlertid oppmerksom på at ett selskap som trakk seg ut av markedet i desember 2002, samt ett selskap som ikke lengre kunne innfri sine leveringsforpliktelser, fortsatt har omsetningskonsesjon, og er derfor inkludert i denne rapporten. Begge disse selskapene var rene omsettere, og er nå begjært konkurs.

Virksomhet	1999	2000	2001	2002	2003
Distribusjonsnett	24	22	17	18	19
Regionalnett	3	3	3	1	1
Sentralnett	0	0	0	0	0
Kraftomsetning	68	81	88	72	71
Kraftproduksjon	24	26	28	31	33
Totalt	119	132	136	122	125

Tabell 3: Antall konsesjonærer som kun har ett av de ulike virksomhetsområdene.

Når det gjelder konsesjonærer som kun har ett virksomhetsområde har det heller ikke vært store endringer. Antallet konsesjonærer som kun har distribusjonsnett har økt fra 18 til 19, mens antallet som kun driver kraftproduksjon har økt fra 31 til 33. Dette har bl.a. sammenheng med at enkelte selskaper har skilt ut produksjon, omsetning, og nett i egne datterselskaper, samt at enkelte avfallsselskaper har fått tildelt konsesjon i forbindelse med produksjon av elektrisitet i forbrenningsanlegg. Antallet som driver kraftomsetning er redusert fra 72 til 71. For øvrig har det ikke skjedd noen endringer.

Det har vært en økning i antallet rene monopolselskaper, og antallet som kun driver konkurranseutsatt virksomhet. Også dette har sammenheng med at enkelte selskaper har skilt ut produksjon, omsetning, og nett i egne datterselskaper. Dette kommer også fram ved at antallet vertikalt integrerte selskaper er redusert fra 135 til 134.

Virksomhet	1999	2000	2001	2002	2003
Kun monopolvirks.	54	52	49	46	49
Kun konk.utsatt virks.	120	137	152	134	138
Vertikalt integrerte	163	153	145	135	134
Totalt	337	342	346	315	321

Tabell 4: Antall konsesjonærer med ulike kombinasjoner av virksomheter.

Fra 1999 til 2003 har andelen vertikalt integrerte selskaper falt fra 48,4 % til 41,7 %. Med vertikalt integrert menes her selskaper som driver både nettvirksomhet og omsetnings- og/eller produksjonsvirksomhet. Andelen av selskapene med nettvirksomhet som er vertikalt integrerte har falt fra 75,1 % til 73,2 %. Dette er i tråd med intensjonen i energiloven om mindre vertikal integrasjon, men et fall fra 75,1 % til 73,2 % på fire år er relativt lite. Reduksjonen må imidlertid sees i sammenheng med den organisasjonsutviklingen som har vært i løpet av disse årene. Et stort antall fusjoner og fisjoner i perioden har gjort at størrelsen på de ulike selskapene har endret seg betydelig.

Virksomhet	1999	2000	2001	2002	2003
Vertikalt integrerte selskap	37,8 %	37,1 %	28,1 %	27,8 %	25,7 %
Rene monopolselskap	62,2 %	62,9 %	71,9 %	72,2 %	74,3 %
Sum	100,0 %	100,0 %	100,0 %	100,0 %	100,0 %

Tabell 5: Andel av samlet inntektsramme

For å få et bilde av omfanget av nettvirksomhet som drives i vertikalt integrerte selskaper bør antallet selskaper sees i sammenheng med størrelsen på selskapenes inntektsrammer (se del 4.2, side 13 for en nærmere beskrivelse av inntektsrammer). Som tabellen ovenfor viser har de rene monopolselskapene tatt en stadig større andel av den totale inntektsrammen, mens de vertikalt integrerte selskapene har redusert sin andel av de totale inntektsrammene fra 37,8 % i 1999 til 25,7 % i 2003. Dette er en klar indikasjon på at graden av vertikal integrasjon i det Norske kraftmarkedet er synkende i tråd med intensjonene i energiloven. Det er imidlertid verdt og merke seg at mange av de rene monopolselskapene fortsatt har Eiermessige bindinger til kraftleverandører og produsenter, og at selskapsmessig skille mellom disse selskapene ikke nødvendigvis løser problemene knyttet til vertikal integrasjon.

4 Konsentrasjon

4.1 Fylkesvis fordeling av konsesjonærer og virksomheter

Mens enkelte fylker er preget av få og store aktører har andre fylker flere mindre selskap. Tabellen nedenfor viser antallet selskaper i hvert fylke og hvor mange som driver med de forskjellige virksomhetsområdene (hvert selskap kan ha flere virksomhetsområder). Dette gir et inntrykk av både horisontal og vertikal integrasjon innenfor hvert fylke.

Fylke	Antall selskap 2002	Antall selskap 2003	Dnett	Rnett	Snett	Oms.	Prod.
Akershus	10	13	5	1	0	8	1
Aust-Agder	7	4	3	3	1	2	2
Buskerud	37	35	15	6	0	22	14
Finnmark	11	11	6	7	2	6	9
Hedmark	11	10	3	2	0	6	3
Hordaland	29	30	21	8	2	27	12
Møre og Romsdal	24	23	15	6	1	14	12
Nordland	31	32	18	13	4	27	21
Nord-Trøndelag	4	3	2	2	2	2	3
Oppland	23	28	11	9	2	13	17
Oslo	26	23	4	6	5	18	7
Rogaland	16	17	7	4	3	12	8
Sogn og Fjordane	11	14	12	6	1	12	8
Sør-Trøndelag	22	21	13	6	2	19	11
Telemark	20	21	12	8	3	13	16
Troms	7	7	3	4	2	5	5
Vest-Agder	2	6	0	0	1	3	4
Vestfold	5	4	1	2	0	3	1
Østfold	15	14	6	2	0	5	6
Utenlandsk	3	5	0	0	0	5	0
Sum	314	321	157	95	31	223	160

Tabell 6: Fylkesvis fordeling av konsesjonærer

Med hensyn til i hvilket fylke selskapene hører hjemme tar denne tabellen utgangspunkt i postadressen. Det vil med andre ord ikke bety at virksomheten ligger i dette fylket. Oslo har for eksempel kun ett distribusjonsnett, men det er fire selskap som driver distribusjonsnett som har adresse i Oslo. Likevel kan man ut i fra disse tallene danne seg et bilde av hva slags virksomhet som ligger i de forskjellige fylkene da de fleste selskap har postadresse i det fylket hvor de faktisk driver sin virksomhet.

Buskerud er med 35 selskap fremdeles det fylket som har flest konsesjonærer, og er preget av mange små selskap. Her har EnCom AS kommet inn som ny konsesjonær, mens tre konsesjonærer har skiftet postadresse til andre fylker.

De største endringene siden fjorårets rapport har skjedd i Oppland og Agder-fylkene. Endringene i Oppland skyldes bl.a. at to avfallsselskap har fått omsetningskonsesjon i forbindelse med kraftproduksjon. Flere selskap har også skiftet adresse fra andre fylker. I tillegg har Mjøsnett AS blitt tildelt omsetningskonsesjon i

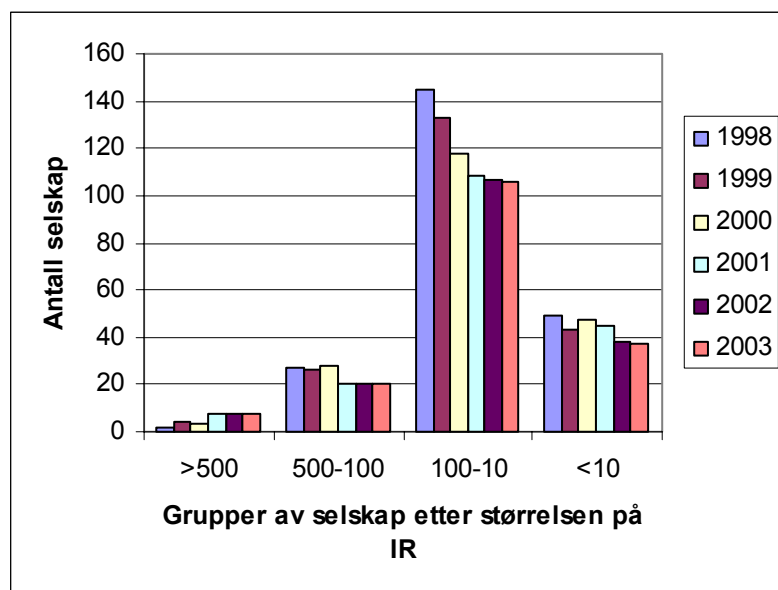
forbindelse med omorganisering av Mjøskraft-konsernet. Endringene i Agder-fylkene skyldes først og fremst at tre selskap har skiftet adresse fra Aust-Agder til Vest-Agder.

4.2 Konsentrasjon av salg og overføringstjenester i eget nett

Ved reguleringsmodellen basert på inntektsrammer er inntektene ved salg av overføringstjenester som knytter seg til konsesjonærens egne overføringsanlegg bestemt av en godkjent inntektsramme. Inntektsrammen bygger på historiske kostnader og forteller noe om omfang og størrelse på nettvirksomheten til den enkelte konsesjonær.

I Figur 1 og Tabell 7 er nettselskapene sortert etter størrelsen på inntektsrammen. Statnett SF og Viken Energinett AS har inntektsrammer på over 1 milliard. Gjennomsnittlig inntektsramme er om lag 91 millioner kroner i 2003. Dette representerer en økning på litt i overkant av 1,5 millioner fra 2002. Ser man på medianen av inntektsrammene er denne ca 22,1 millioner. Dette er en nedgang på om lag 0,8 millioner fra 2002. Sett i sammenheng med den økte gjennomsnittlige inntektsrammen, indikerer dette at de største selskapene har tatt en enda større del av den samlede inntektsrammen.

Tall som benyttes for 2003 er initiell tillatt inntekt i inntektsåret. Initiell tillatt inntekt justeres i ettertid for endelig konsumprisindeks, og nettap prises i samsvar med virkelig kraftpris i året. Det må derfor påregnes noen endringer i disse tallene.



Figur 1: Antall selskap med inntektsramme gruppert etter størrelsen på inntektsrammen

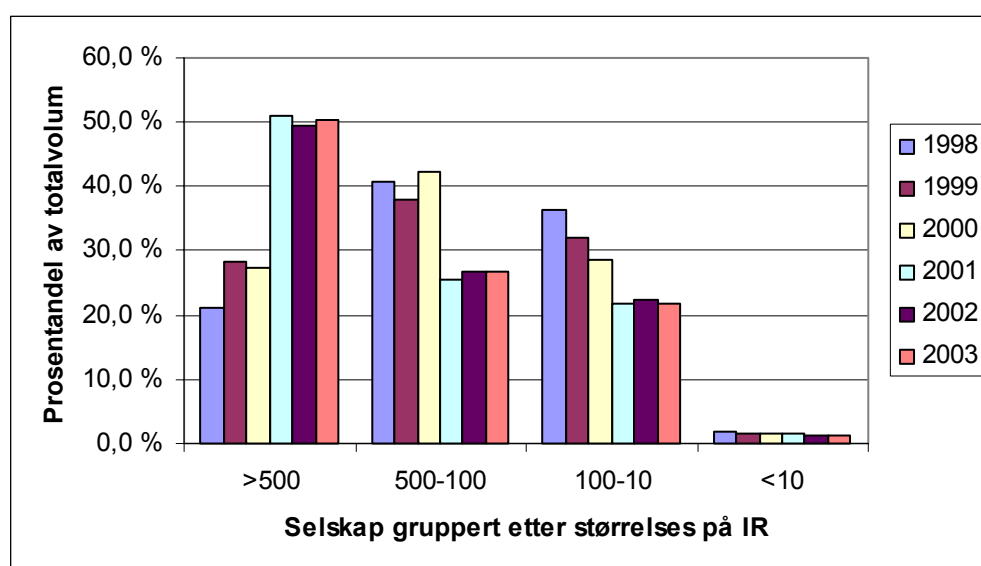
Inntektsramme i mill. kr.	1998	1999	2000	2001	2002	2003
>500	2	4	3	8	8	8
500-100	27	26	28	20	20	20
100-10	145	133	118	108	107	106
<10	49	43	47	45	38	37
Totalt	223	206	196	181	173	171

Tabell 7: Antall selskap med inntektsramme gruppert etter størrelsen på inntektsrammen

Det har de siste årene vært en klar trend mot større og færre enheter innenfor nettdrift. Denne utviklingen har fortsatt, men har vært mindre markert det siste året. Det er imidlertid flere sammenslåinger som har skjedd i løpet av det siste året hvor de fusjonerte selskapene foreløpig har separate inntektsrammer. Det ser derfor ut som om trenden vil fortsette også i framtiden.

Inntektsramme i mill. kr.	1998	1999	2000	2001	2002	2003
>500	21,1 %	28,3 %	27,2 %	51,1 %	49,5 %	50,5 %
500-100	40,7 %	38,0 %	42,4 %	25,5 %	26,7 %	26,6 %
100-10	36,4 %	32,1 %	28,7 %	21,9 %	22,5 %	21,6 %
<10	1,8 %	1,6 %	1,7 %	1,5 %	1,3 %	1,2 %
Total	100,0 %	100,0 %	100,0 %	100,0 %	100,0 %	100,0 %

Tabell 8: Andel av samlet inntektsramme for selskap gruppert etter størrelsen på inntektsrammen



Figur 2: Andel av samlet inntektsramme for selskap sortert etter størrelsen på inntektsrammen

Tabell 8 og Figur 2 viser at de åtte selskapene med inntektsrammer over 500 millioner, som representerer under 5 % av selskapene, har 50,5 % av den samlede inntektsrammen for alle 171 selskapene. De 37 selskapene med inntektsramme under 10 millioner har derimot kun 1,2 % av den samlede inntektsrammen. Fra 1998 har antallet selskaper med inntektsramme under 10 millioner sunket fra 49 til 37, og disse selskaperenes andel av den samlede inntektsrammen har blitt redusert fra 1,8 % til 1,2 %. I den samme perioden har antallet selskap med inntektsramme over 500 millioner økt fra 2 til 8, og andelen av den samlede inntektsrammen for denne gruppen har økt fra 21,1 % til 50,5 %. Tilsvarende viser Tabell 9 fremgår det at de ti største selskapene har økt sin andel av inntektsrammene fra 27,4 % i 1998 til 55,7 % i 2003. Tilsvarende har de tre største selskapene økt sin andel fra 27,4 % til 34,2 %.

IR i prosent av total IR	1998	1999	2000	2001	2002	2003
3 største selskap	27,4 %	28,3 %	30,8 %	35,0 %	32,8 %	34,2 %
10 største selskap	40,2 %	42,6 %	45,0 %	56,5 %	54,8 %	55,7 %
Andre selskap	59,8 %	57,4 %	55,0 %	43,5 %	45,2 %	44,3 %
Totalt	100 %	100 %	100 %	100 %	100 %	100 %

Tabell 9: Andel av samlet inntektsramme

4.3 Konsentrasjon av kraftsalg til sluttbrukere

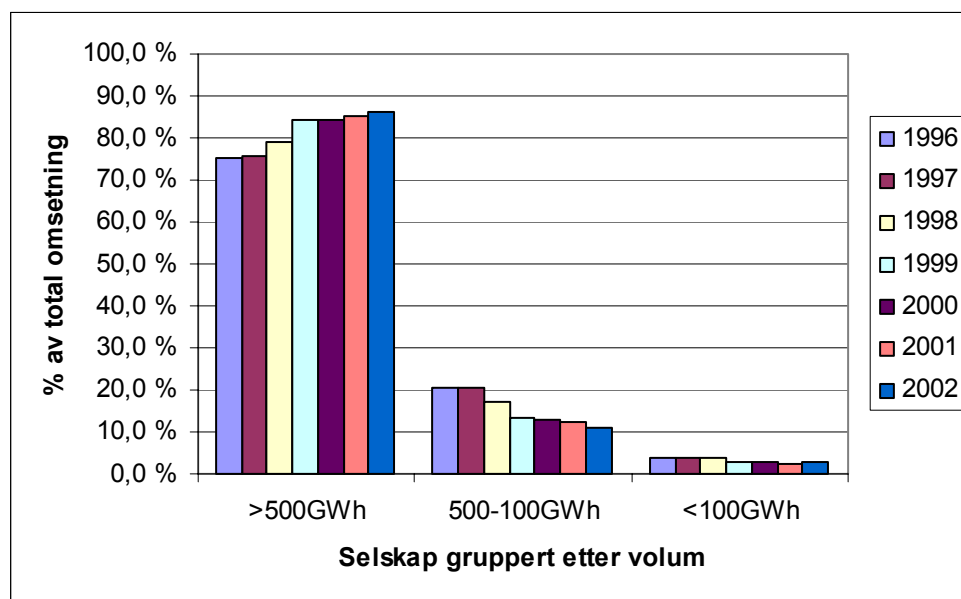
I den årlige økonomiske og tekniske rapporteringen til NVE fremkommer det hvilke konsesjonærer som selger kraft til sluttbrukere, og hvor stor omsetning hver enkelt har. Det gjøres oppmerksom på at enkelte aktører enda ikke har levert rapportering til NVE for 2002, og for disse er tallene for 2001 benyttet. Disse tallene kan derfor endre seg noe. Det dreier seg imidlertid kun om et fåtall aktører.

Som det fremgår av Tabell 10 har antallet selskap som selger kraft til sluttbrukere vært synkende helt siden 1996. I 2002 var det 150 selskaper som rapporterte å ha sluttbrukeromsetning. Som et resultat av at det har blitt færre selskaper, har også den gjennomsnittlige omsetningen økt i perioden.

Omsatt volum	1996	1997	1998	1999	2000	2001	2002
>500GWh	35	35	35	33	29	29	28
500-100GWh	94	90	76	66	53	51	44
<100GWh	93	82	83	75	74	71	78
Totalt antall selskap	222	207	194	174	156	151	150
Gjennomsnittlig omsetning (GWh)	480	490	539	622	661	703	674

Tabell 10: Antall selskap gruppert etter omsetning

Figur 3 viser hvordan omsatt volum har utviklet seg for de ulike gruppene av selskaper. Vi ser at de største selskapene har tatt en stadig større del av omsetningen, til tross for at det i dag er noe færre selskaper med omsetning over 500 GWh enn hva det var tidligere. Omsetningen for de andre gruppene har sunket tilsvarende.



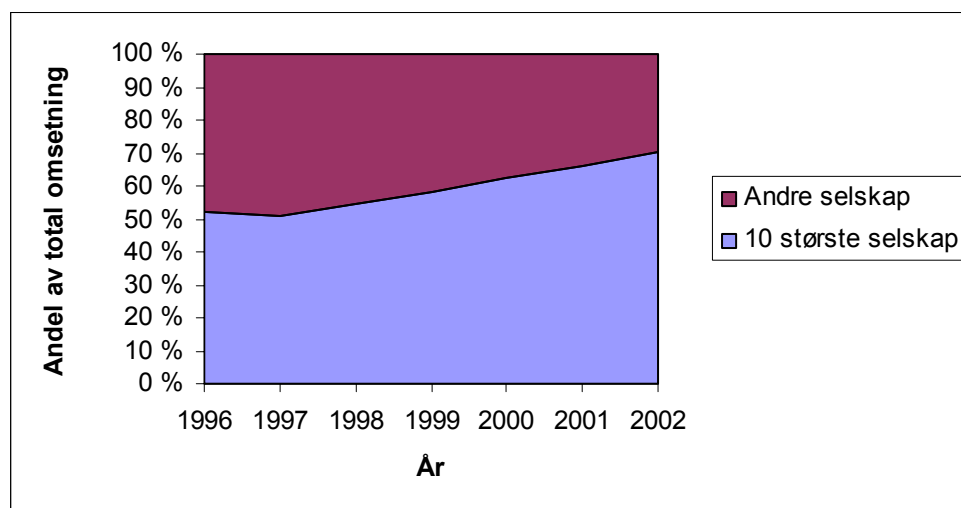
Figur 3: Omsatt volum i prosent av totalvolum

De tre største aktørene har økt sine markedsandeler betydelig de siste årene, og står i dag for hele 53,2 % av omsetningen til sluttbruker (se Tabell 11). Dette er en svært stor andel sett i sammenheng med at disse selskapene kun representerer 2 % av det totale antallet selskaper med sluttbrukeromsetning. De ti største selskapene står for 70,1 % av den totale omsetningen.

	1996	1997	1998	1999	2000	2001	2002
3 største aktører	39,4 %	37,2 %	40,4 %	42,6 %	45,6 %	45,6 %	53,2 %
10 største selskap	52,2 %	50,6 %	54,6 %	58,3 %	62,5 %	66,3 %	70,1 %
Andre selskap	47,8 %	49,4 %	45,4 %	41,7 %	37,5 %	33,7 %	29,9 %

Tabell 11: Ulike selskapsgruppers andel av den totale omsetningen til sluttbrukere

Figur 4 viser utviklingen i de ti største selskapene sin andel av den totale omsetningen fra 1996 til 2002. Fra ca 50 % i 1997 har det vært en jevn stigning til over 70 % i dag.



Figur 4: Utviklingen i omsetning for de ti største selskapene

En annen måte å måle markedskonsentrasjonen er å bruke Herfindahl-Hirschman indeksen (HHI). HHI er definert som summen av kvadratet av markedsandelene til alle aktørene i det relevante markedet. Dersom markedsandelene måles i prosent, vil HHI variere mellom 0 og 10.000, hvor 10.000 representerer monopol, og 0 representerer et uendelig antall mikroskopiske aktører.

En tommelfingerregel foreslått av det Amerikanske Justisdepartementet antyder at en HHI under 1000 indikerer et lite konsentrert marked, en HHI mellom 1000 og 1800 indikerer et middels konsentrert marked, og HHI over 1800 indikerer et konsentrert marked¹. Det norske sluttbrukermarkedet for kraft gir en HHI på ca 830, noe som indikerer et lite konsentrert marked. Det norske kraftmarkedet er imidlertid preget av betydelig krysseierskap, og for å få et realistisk bilde av konsentrasjonen i markedet må dette tas hensyn til. Det mest betydelige krysseierskapet i sluttbrukermarkeder er representert ved Statkraft og Hafslunds eierinteresser. Dersom vi slår sammen Statkrafts og Hafslunds respektive eierinteresser (kun de hvor selskapene eier over 50 %), gir det en HHI indeks på ca 1390. I tillegg er det, som det fremgår i denne rapporten, betydelig krysseierskap også mellom andre selskaper.

Selv om det er en utvikling mot færre og større aktører, er det etter NVEs syn, per i dag et tilstrekkelig antall aktører til at markedet fungerer tilfredsstillende. Dersom denne utviklingen fortsetter vil det imidlertid på sikt kunne føre til et mindre effektivt sluttbrukermarked. NVE mener derfor det er hensiktsmessig å holde øye med den videre utviklingen på dette området.

¹ Se Werden, Gregory J. (1992): The History of Antitrust Market Delineation, U.S. Department of Justice Economic Analysis Group Discussion Paper (EAG 92-8).

5 Selskapsform

Antallet konsesjonærer har i løpet av det siste året økt fra 315 til 321. Majoriteten av disse har vært aksjeselskap, og i dag er ca 70 % av konsesjonærene organisert som aksjeselskap. Siden 1999 har dette tallet vært relativt stabilt. Tabell 12 gir en oversikt over utviklingen i de ulike selskapsformene.

Selskapsform	1999	2000	2001	2002	2003	2003 i %
Andelslag	26	24	23	22	22	6,9 %
Ansvarlig, herunder DA, ANS	17	18	19	19	20	6,2 %
AS	223	241	241	217	225	70,1 %
ASA	8	9	9	7	7	2,2 %
Begrenset ansvar (BA)	7	6	6	6	4	1,2 %
Fylkeskommunal bedrift	2	2	2	1	1	0,3 %
Interkommunalselskap	7	5	5	4	4	1,2 %
Kommunal bedrift	29	20	20	22	21	6,5 %
Ikke ordinær selskapsform	8	9	12	12	12	3,7 %
Utenlandsk foretak	0	8	9	5	5	1,6 %
Sum	327	342	346	315	321	100 %

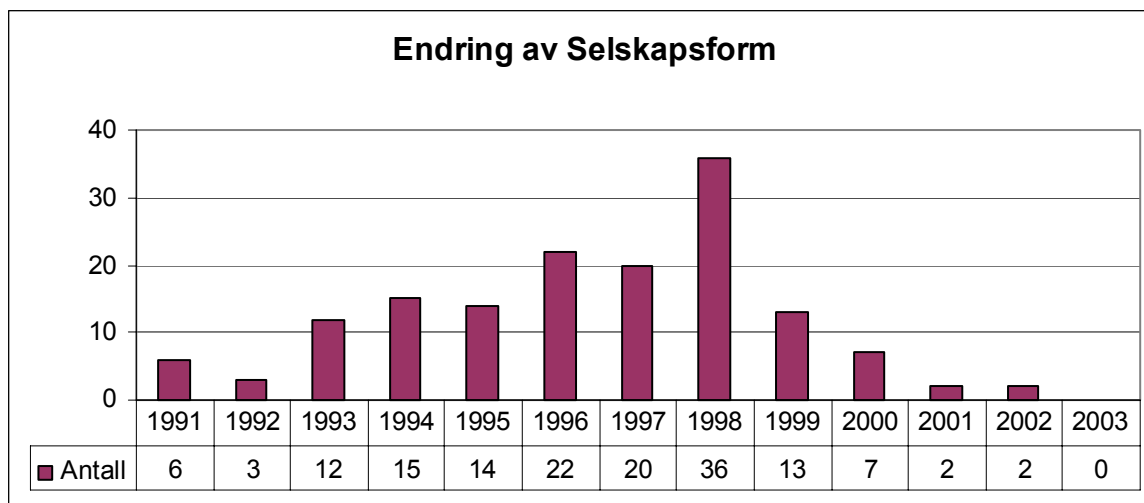
Tabell 12: Fordeling av selskapsform

Etter innføringen av energiloven har kraftmarkedet vært gjennom en omfattende utvikling. Det har siden 1991 vært 152 endringer i selskapsform, hvorav 137 innebar endring til aksjeselskap. Som tabellen nedenfor viser, har de fleste av disse vært endringer fra kommunal bedrift, eller interkommunalt selskap. De fleste endringene foregikk i perioden 1993 til 1999, da det ble registrert 132 endringer.

Selskapsform	Endret fra	Endret til
Andelslag	4	1
Ansvarlig, herunder DA, ANS	19	6
AS	4	137
ASA	0	3
Begrenset ansvar (BA)	1	0
Fylkeskommunalbedrift	2	0
Interkommunalt selskap	28	0
Kommunal bedrift	82	3
Ikke ordinær selskapsform (kommune ol.)	12	2
Sum	152	152

Tabell 13: Endringer i selskapsform fra 1991 til i dag

Som Figur 5 viser har det de siste årene vært langt færre endringer. I løpet av siste halvår 2002 har NVE registrert to endringer i selskapsform. Statoil endret fra AS til ASA, og Midt-Telemark Kraft endret fra kommunal bedrift til AS. Så langt i 2003 er det ikke registrert endringer i selskapsform. NVE har imidlertid også i 2003 mottatt noen søknader om endring av selskapsform, men disse var ennå ikke behandlet per 1. august 2003.



Figur 5: Antall endringer i selskapsform

6 Eierstruktur

6.1 Konsernorganisering

Tabell 14 gir en oversikt over 44 konsern med til sammen 131 datterselskap. Et selskap er oppført som datterselskap dersom mer enn 50 % av aksjene blir eid av et annet selskap. I denne oversikten er det også tatt med en del mindre eierandeler for å vise krysseierskap i bransjen. For informasjon om konsern hvor staten har eierinteresser, se Tabell 16 på side 24.

26 av morselskapene i oversikten er rene holdingselskap eller selskap som ikke har konsesjonspliktig virksomhet, merket (H). Dette innebærer at ca 46 % av de ordinære konsesjonærene er organisert i konsern. Disse tallene ekskluderer Statkraft/Statkraft Holding. Dersom disse inkluderes vil tallene imidlertid ikke endres nevneverdig. Dette fordi Statkraft SF/Statkraft Holding AS kun har direkte eierandeler som overstiger 50 % i ett selskap som ikke allerede er inkludert i denne tabellen.

Morselskap	Datterselskap		Andre eierinteresser	
Agder Energi AS (H)	Agder Energi Nett AS	100,0 %	Sira-Kvina kraftselskap*	12,0 %
	Agder Energi Produksjon AS	100,0 %		
	LOS AS	100,0 %	<i>*eies av Agder Energi Produksjon AS</i>	
	Otra Kraft DA*	68,6 %		
Akershus Energi AS (H)	Akershus Kraft AS	100,0 %	Opplandskraft DA	25,0 %
			Energy Securities Europe AB (EnSec)	11,3 %
Arendals Fossekompani ASA	Markedskraft AS	59,0 %		
	Kelin Kraft AS*	91,0 %	<i>*eies av Markedskraft AS</i>	
BKK AS (H)	BKK Nett AS	100,0 %	Fjordkraft AS	49,9 %
	BKK Produksjon AS	100,0 %	Herlandsfoss Kraftverk AS	40,0 %
	BKK Stord AS	100,0 %	Sogn og Fjordane Energi AS	39,2 %
	BKK Varme AS	51,0 %	Sognekraft AS	44,5 %
			Sunnfjord Energi AS	37,4 %
			Midtnorge Kraft AS	40,0 %
			Tafjord Kraft AS*	43,1 %
			Ytre Fjordane Kraftlag AS	31,0 %
			Hurum Kraft AS*	49,0 %
			Tafjord Kraftsalg AS*	49,0 %
		<i>* eies av Fjordkraft</i>		
Buskerud Fylkeskraft AS (H)	Buskerud Energi AS	100,0 %	Ustekveikja kraftverk IS	31,0 %
	Uste Nes AS *	100,0 %		
	Energiselskapet Buskerud AS	50,0 %	<i>* eies av Buskerud Energi AS</i>	
	Kvalheim Kraft AS	50,0 %		
Eastern Group Plc. (H)	TXU Europe Trading Limited	100,0 %		
	Eastern Norge Kobbelv AS	100,0 %		

Morselskap	Datterselskap	Andre eierinteresser	
	Eastern Norge Svartisen AS	100,0 %	
E-CO Energi AS (H)	E-CO Vannkraft AS	80,0 %	Buskerud Kraftproduksjon AS* 30,0 % <i>*eies av E-CO Vannkraft AS</i>
	Oppland Energi AS*	60,0 %	
Eidsiva Energi AS (H)	Eidsiva Energi Omsetning AS	100,0 %	
	Eidsiva Energinett AS	100,0 %	
Elkem ASA (H)	Bjølvfossen ASA	100,0 %	
	Elkem ASA, Bremanger Smelteverk	100,0 %	
	Elkem ASA, Elkem Energi Salten	100,0 %	
	Elkem Meraker	100,0 %	
	Saudefaldene AS	100,0 %	
Elverum Energiverk AS (H)	Elverum Energiverk Nett AS	51,0 %	
	Østerdalen Kraftverk	67,0 %	
Energiselskapet Buskerud AS (H)	Buskerud Kraftnett AS	100,0 %	
	Buskerud Kraftproduksjon AS	70,0 %	
	Embretsfoss Fabrikker AS - Embretsfoss II *	100,0 %	
	Skollenborg Kraftverk DA*	69,2 %	<i>* eies av Buskerud Kraftproduksjon AS</i>
Fredrikstad Energi AS (H)	Askøy Energi AS	100,0 %	Røyken Kraft AS 49,0 %
	Askøy Energi Produksjon AS	100,0 %	
	Energi 1 Follo Røyken AS	100,0 %	
	Energi 1 Kraftsalg Follo AS	100,0 %	
Hadeland Energi AS (H)	Hadeland Energinett AS	100,0 %	Viul Kraft AS* 50,0 %
	Hadeland Kraftproduksjon AS	100,0 %	<i>* eies av Hadeland Kraftproduksjon AS</i>
Hafslund ASA (H)	Hafslund Strøm AS	100,0 %	Elverum Energiverk Nett AS 49,0 %
	Viken Nett AS	100,0 %	Mjøskraft AS 49,9 %
	Hafslund Produksjon Holding AS	100,0 %	Oppdal Everk AS 46,0 %
	Sarp Kraftstasjon AS	100,0 %	
	Økokraft AS*	75,0 %	
	Hafslund Delta AS**	100,0 %	<i>* eies av Hafslund Invest AS</i>
	Hafslund Kraftstasjoner***	100,0 %	<i>** eies av Hafslund Markets Holding AS</i>
	Kykkelsrud AS***	100,0 %	<i>*** eies av Hafslund Produksjon Holding AS</i>
	Vamma Fossekompagni AS***	100,0 %	<i>****Eies av Hafslund Strøm AS</i>

Morselskap	Datterselskap	Andre eierinteresser	
	Fredrikstad Energisalg AS	100,0 %	
	NorgesEnergi AS****	96,9 %	
Hamar-regionen Energiverk AS (H)	Hamar-regionen Energiverk Produksjon AS	100,0 %	Vinstra Kraftselskap DA 28,3 %
	Mesna Kraftselskap	50,0 %	Eidsiva Energi AS 31,8 %
Hammerfest Elverk DA	Hammerfest El.verk Nett AS	100,0 %	Knænangen Kraftverk AS 13,2 %
	Porsa Kraftlag AS	70,0 %	
	Hammerfest Strøm AS	88,0 %	
Hedmark Energi Holding AS (H)	Hedmark Energi AS	100,0 %	Eidsiva Energi AS 49,9 %
	Energi 1 Nordic AS*	100,0 %	Opplanskraft DA* 25,0 %
			Kraftverkene i Orkla* 12,0 %
			Energy Securities Europe AB (EnSec)* 11,3 %
			<i>* eies av Hedmark Energi AS</i>
Hurum Energiverk AS	Hurum Kraft AS	100,0 %	
Istad AS (H)	Istad Kraft AS	100,0 %	
	Istad Nett AS	100,0 %	
	Valsøyfjord Kraftverk AS	50,0 %	
Lofotkraft AS	Lofotkraft Produksjon AS	100,0 %	Kraftinor AS 41,5 %
Lyse Energi AS	Lyse AS	100,0 %	Sira-Kvina kraftselskap* 41,1 %
	Lyse Handel AS	100,0 %	
	Lyse Nett AS	100,0 %	
	Lyse Produksjon AS	100,0 %	<i>* eies av Lyse Produksjon AS</i>
	Jørpeland Kraft AS	66,7 %	
Modum Kraftproduksjon KF	Midt Nett Buskerud AS	100,0 %	<i>* eies av Midt Nett Buskerud AS</i>
	Midt Kraft Buskerud AS*	100,0 %	
Narvik Energi AS	Narvik Energinett AS	100,0 %	Kraftinor AS 41,5 %
	Nordkraft AS	59,2 %	
Nord-Østerdal Kraftlag AL	Nord-Østerdal Kraftverk Andelslag AS	100,0 %	Kraftverkene i Orkla* 4,4 %
			<i>* eies av Nord-Østerdal Kraftverk Andelslag AS</i>
Oppland Energi AS (H)	Oppland Energi Nett AS	100,0 %	
	Oppland Energi Produksjon AS	100,0 %	Opplandskraft AS 25,0 %
			Vannkraft Øst AS 23,0 %
Orkla ASA (H)	Borregaard Industries Limited	100,0 %	Avantor ASA 8,4 %
	Borregard NEA AS	100,0 %	
	Denofa AS	100,0 %	
	Tou Mølle AS	100,0 %	

Morselskap	Datterselskap	Andre eierinteresser	
	Borregaard Trælandsfos AS*	100,0 %	
	Borregaard Vafos AS*	100,0 %	
	Hellefoss Kraft AS*	100,0 %	* eies av Borregaard NEA AS
Rauma Energi AS	Raumakraft AS	100,0 %	
Ringeriks-Kraft AS	Viul Kraft AS	50,0 %	Randsfjorden Tremasse- og Papirfabrikk AS
Salten Kraftsamband AS	Nord-Salten Kraftlag AL	61,0 %	Sundsford Kraftlag ANS 39,7 %
	Rødøy-Lurøy Kraftverk AS	57,4 %	
Skagerak Energi AS (tidl. SKK) (H)	Skagerak Kraft AS	100,0 %	Otra Kraft DA 31,4 %
	Skagerak Nett AS	100,0 %	Sira-Kvina kraftselskap * 14,6 %
	Bagn Kraftverk AS*	80,0 %	Skollenborg Kraftverk DA* 30,8 %
	Hjartdøla kraftverk*	100,0 %	
	Numedalsverkene AS*	100,0 %	
	Sundsborn kraftverk*	91,5 %	
	Åbjøra Kraftverk*	100,0 %	* eies av Skagerak Kraft AS
Skandinavisk Kraftmegling AS	SKM Kraft AS	100,0 %	PremiEI AS 36,4 %
Sogn og Fjordane Energi AS*	Firdakraft AS	100,0 %	
Stange Energi AS	PremiEI AS	63,6 %	
Statkraft SF	Se tabell om statens eierinteresser		
Tafjord Kraft AS (H)	Tafjord Kraftnett AS	100,0 %	
	Tafjord Kraftproduksjon AS	100,0 %	
	Tafjord Kraftsalg AS	51,0 %	
Totenkraft AS	Toten Kraftproduksjon AS	100,0 %	
Troms Kraft AS (H)	Troms Kraft Marked AS	100,0 %	Salten Kraftsamband 7,3 %
	Troms Kraft Nett AS	100,0 %	Kvænangen Kraftverk AS* 39,0 %
	Troms Kraft Varmer AS	100,0 %	
	Troms Kraft Produksjon AS	100,0 %	* eies av Troms Kraft Produksjon AS
Trondheim Energiverk AS (H)	Trondheim Energiverk Kraft AS	100,0 %	Kraftverkene i Orkla 48,6 %
	Trondheim Energiverk Kraftsalg AS	100,0 %	Energy Securities Europe AB (EnSec) 30,1 %
	Trondheim Energiverk Nett AS	100,0 %	Istad AS 49,0 %
	Trondheim Energiverk Fjernvarmer AS	100,0 %	
TrønderEnergi AS (H)	TrønderEnergi Kraft AS	100,0 %	Kraftverkene i Orkla 35,0 %
	TrønderEnergi Nett AS	100,0 %	
	Driva Kraftverk	75,0 %	
	Nordmøre Energiverk	49,0 %	
Tussa Kraft AS (H)*	Sunnmøre Energi AS	100,0 %	

Morselskap	Datterselskap	Andre eierinteresser	
	Tussa Energi AS	100,0 %	
	Tussa Nett AS	100,0 %	
VOKKS AS (Vest Oppland Komm. Kraftselskap) (H)	Storbrofoss Holding AS	100,0 %	Bagn Kraftverk AS** 20,0 %
	VOKKS Kraft AS	100,0 %	
	VOKKS Nett AS	100,0 %	* eies av Storbrofoss Holding AS
	Storbrofoss Kraftanlegg DA*	80,0 %	** eies av Storbrofoss Kraftanlegg DA
Øko Kraft AS	Øko Kraft Handel AS	100,0 %	
	JotunKraft AS	50,0 %	
Østfold Energi AS (H)	Østfold Energi Kraftsalg AS	51,0 %	Trøgstad Elverk AS** 49,0 %
	Østfold Energi Nett AS	51,0 %	Kvalheim Kraft AS*** 50,0 %
	Østfold Energi Produksjon AS	100,0 %	* eies av Østfold Energi Kraftsalg AS
	Nesodden Kraftomsetning AS*	100,0 %	** eies av Østfold Energi Nett AS
	Rakkestad Kraftverker DA***	92,6 %	*** eies av Østfold Energi Produksjon AS
Østnett**	Gjermå Energi AS	100,0 %	Rakkestad Energiverk AS 33,0 %
	Nittedal Energiverk AS	100,0 %	
	Romerike Energi AS	100,0 %	
	Rygge Elverk AS	100,0 %	
	Råde Everk AS	100,0 %	
Øvre Eiker Energi AS	Øvre Eiker Nett AS	100,0 %	
* har konsesjonssak til behandling hos NVE			
** Østnett med underliggende selskaper (med unntak av Rakkestad Energiverk) er per 31.12.2002 delt opp og innfusjonert i Viken Nett AS og Hafslund Nett Øst AS, men konsesjonsbehandlingen var ikke avsluttet per første august 2003.			

Tabell 14: Konsern med underliggende eierinteresser

6.2 Eiertype

Flertallet av de ordinære omsetningskonsesjonærene har i dag kommunale eiere. 138 selskaper (43 %) eies 100 % kommunalt, mens 92 selskaper (28,7 %) er delvis kommunalt eid. Sammenliknet med fjoråret har det vært en økning i antall heleide kommunale selskaper fra 137 til 138, og deleide fra 88 til 92. 70 selskaper (21,8 %) er nå privat eid, mens 69 selskaper er delvis privat eid. Utenlandske eiere karakteriseres i denne sammenhengen som private. 3 selskaper er 100 % statlig eid. Dette er en nedgang fra 4 i fjor, da Statoil fortsatt var registrert som 100 % statlig.

	Heleid	Deleid	Helt eller delvis eid
Kommunale Eiere	138	92	230
Fylkeskommunale eiere	10	31	41
Statlig Eierskap	3	20	23
Private eiere	70	69	139

Tabell 15: Eiertype**6.3 Statens eierinteresser**

Staten har relativt store eierinteresser i kraftbransjen, spesielt gjennom Statkraft SF/Statkraft Holding AS og Statnett SF. Tabellen nedenfor gir en oversikt over de direkte Statens direkte eierinteresser. NVE har i forbindelse med utarbeidelsen av denne rapporten oppdatert sin database ved hjelp av informasjon hentet på selskapenes egne nettsider. Enkelte av endringene sammenliknet med fjorårets rapport skyldes derfor kun at databasen er mer oppdatert.

Selskap	Eierandel	Eierinteresser	Eierandel
Statkraft SF/Statkraft Holding AS	100,00 %	Finmark Energiverk AS	100,00 %
		Trondheim Energiverk AS*	100,00 %
		Hedmark Energi Holding AS	49,00 %
		Skagerak Energi AS	66,62 %
		BKK AS	49,90 %
		Agder Energi AS	45,53 %
		E-CO Vannkraft AS	20,00 %
		Energy Future Invest AS	16,67 %
		Fjordkraft AS	3,15 %
		Småkraft AS	16,67 %
		Tyssefaldene Aktieselskap	20,29 %
		Kraftverkene i Øvre Namsen	50,00 %
		Sira-Kvina kraftselskap	32,10 %
Statnett SF	100,00 %	Nord Pool ASA	50,00 %
		Nord Pool Spot AS**	30,00 %
Statoil - Den norske stats oljeselskap AS	81,72 %	Statoil Norge AS	100 %
Norsk Hydro ASA	57,00 %	Norsk Hydro Produksjon AS	100 %
		Hydro Aluminium AS	100 %
* Konkurransetilsynet har fattet vedtak som pålegger Statkraft Holding å avhende 100 prosent av aksjene i Trondheim Energiverk, eller å avhende Trondheim Energiverks produksjonsvirksomhet eller å avhende annen produksjonsvirksomhet i Midt- og Nord-Norge som tilsvarer en gitt reduksjon i magasinkapasiteten.			
** 20% eid av Statnett direkte, og 10% eid via Nord Pool ASA, som eier 20% av Nord Pool Spot AS.			

Tabell 16: Statens eierinteresser

I tabellen ovenfor er bare de direkte eierinteressene inkludert, mens de underliggende eierinteressene ikke er tatt med. Statkraft SF og Statkraft Holding AS har en rekke underliggende eierinteresser som ikke kommer fram i denne tabellen. Disse er illustrert i Figur 6, side 25.

6.4 Utenlandske foretak og eierinteresser

Det finnes i dag fem utenlandske selskaper som har omsetningskonsesjon i Norge. Disse er hovedsakelig aktive i engrosmarkedet/spotmarkedet. Tabell 17 gir en oversikt over de utenlandske konsesjonærene, samt deres eiere.

Eier	Eierandel	Selskap
Eastern Group Plc	100,00 %	TXU Europe Trading Limited
Morgan Stanley,Dean Witter&Co	100,00 %	Morgan Stanley Capital Group Inc.
Sempra Energy trading corporation	100,00 %	Sempra Energy Europe Limited
TotalFinaElf Midstream UK LTD	100,00 %	TotalFinaElf Gas and Power Limited
Sempra Energy Europe Limited	100,00 %	Sempra Energy trading corporation

Tabell 17: Utenlandskregistrerte konsesjonærer

I tillegg til de utenlandske konsesjonærene har en del utenlandske selskap eierinteresser i norske selskap som har omsetningskonsesjon, eller de har opprettet egne norske datterselskaper. En liste over norskregistrert konsesjonærer med utenlandske eiere er presentert i tabellen nedenfor.

Selskap	Eierandel	Eier
Arctic Wind as	53,50 %	NUON International/Duurzane Energie
Avantor ASA	20,56 %	Bank of New York
Avantor ASA	9,44 %	Chase Manhattan EscroW
Avantor ASA	13,89 %	RGI inc
Avantor ASA	9,78 %	SEB Manhattan Banking
EDF Trading Limited	100,00 %	Louis Dreyfus and Co Limited
Electrabel Nordic AS	100,00 %	Electrabel International Holding B.V.
Energy Securities Europe AB (EnSec)	18,80 %	Imatrab Voima Oy (Fortum)
Ensec Consulting AS	100,00 %	Energy Securities Europe AB (EnSec)
Forbrukerkraft AS	100,00 %	TXU Nordic Energy Oy
Fredrikstad Energi AS	49,00 %	Sydkraft AB
Fredrikstad Energi Nett AS	35,00 %	Sydkraft AB
Graningeverkens AB (publ)	33,00 %	EDF International
Graningeverkens AB (publ)	23,00 %	Sydkraft AB
Hafslund ASA	21,38 %	Sydkraft AB
Hydro Texaco AS, avd Energi	100,00 %	Hydro Texaco Holdings AS, Danmark
Ishavskraft AS	49,00 %	Fortum Energy House Ltd.
Lunds Energi Norge AS	100,00 %	Lunds Energi AB (svensk)
Morgan Stanley Capital Group Inc.	100,00 %	Morgan Stanley,Dean Witter&Co
Nord Pool Spot AS	50,00 %	Svenska Kraftnat
Norske Shell AS	100,00 %	The Shell Petroleum Company LTD
Sempra Energy Europe Limited	100,00 %	Sempra Energy trading corporation
Skandinavisk Kraftmegling AS	51,00 %	EnBw Gesellschaft für Strømhandel mbH
TotalFinaElf Gas and Power Limited	100,00 %	TotalFinaElf Midstream UK LTD
VEAG Vereinigte Energiewerke AG	26,25 %	RWE Energie AS
Veidung Energi AS	33,00 %	York Holding

Selskap	Eierandel	Eier
Vigelands Brug A/S	100,00 %	The British Aluminium Company (TBAC)
Østfold Energi Kraftsalg AS*	49,00 %	Sydkraft AB
Østfold Energi Nett AS*	49,00 %	Sydkraft AB
* Eies nå 100% av Fortum Holding Norway AS, men dette var ikke enda registrert i NVEs database pr. 25.07.2003.		

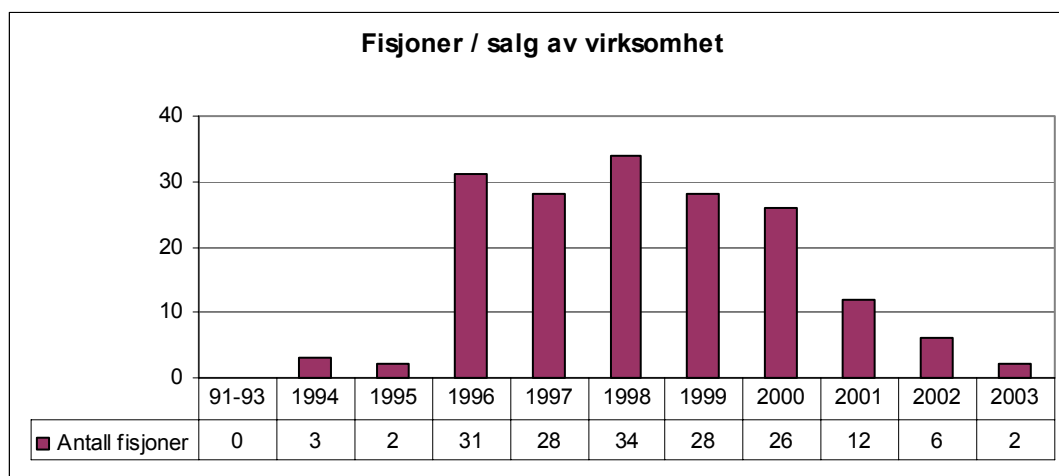
Tabell 18: Norskregistrerte konsesjonærer med utenlandske eiere

I tillegg til at utenlandske foretak har direkte eierinteresser i en konsesjonær, kan det være tilfeller hvor utenlandske foretak har andeler i et norsk holdingselskap. Slike eierforhold fremkommer ikke av denne oversikten. Det kan også være utenlandske selskaper som har mindre eierposter i Norske konsesjonærer som ikke er registrert i NVEs database da disse ikke har utløst konsesjonsbehandling.

7 Fisjoner og fusjoner

7.1 Fisjoner

Figuren under gir en oversikt over antall omorganiseringer hvor en del av et selskaps virksomhetsområde er skilt ut i egne datterselskap eller solgt til andre selskap. Totalt har NVE registrert 172 slike endringer siden 1991. Salg av hele selskap og salg av aksjer i selskap er ikke med i denne oversikten.



Figur 7: Fisjoner fra 1991 til 2003

Tabellen nedenfor viser endringene sortert etter det året fisjonen ble gjennomført. Tabellen viser også hvilke virksomhetsområder som er skilt ut. Mønsteret viser at nettvirksomhet og omsetning/produksjon skiller ut hver for seg, ofte i sammenheng med konserndannelse eller dannelse av nye, større aktører med ett virksomhetsområde. I hele 103 tilfeller har fisjon eller salg inkludert omsetningsvirksomhet, mens distribusjonsnett har vært involvert i 43 tilfeller. Disse prosessene har generelt ført til større grad av selskapsmessig skille mellom de ulike virksomhetsområdene, i tråd med målsettingene bak energiloven.

D=distribusjonsnett; R=regionalnett; S=sentralnett; O=kraftomsetning; P=kraftproduksjon

Fra Selskap	År	Til Selskap	D	R	S	O	P	Kommentarfelt
Drammen Energiverk	1994	Drammen Energinett AS	x	x				
Drammen Energiverk	1994	Drammen Kraft Holding (Energiselsk.Buskerud AS)				x	x	
Rauma Energi AS	1994	Raumakraft AS				x		
Hallingdal Kraftlag	1995	Hallingdal Kraftnett AS	x	x				
Hallingdal Kraftlag	1995	Hallingkraft AS				x		
Akershus Energi AS	1996	Akershus Kraft AS				x	x	
Akershus Energi AS	1996	Akershus Nett AS	x	x				
BKK AS	1996	BKK Kraftsalg AS				x		
BKK AS	1996	BKK Nett AS	x	x				Tidligere BKK Distribusjonsnett AS
BKK AS	1996	BKK Produksjon AS				x	x	
BKK AS	1996	BKK Regionalnett AS		x	x			Innfusjonert i BKK Nett AS 08/99
Buskerud Fylkeskraft AS	1996	Buskerud Energi AS				x		
Buskerud Fylkeskraft AS	1996	Buskerud Nett AS		x				
Gjermå Energi AS	1996	Gjermå Kraft AS				x		

Fra Selskap	År	Til Selskap	D	R	S	O	P	Kommentarfelt
Gjøvik Energi AS	1996	Gjøvik Energiomsetning AS				x		Oppløst fra 01.01.99
Gjøvik Energi AS	1996	Øko Kraft AS				x		
Hadeland Energi AS	1996	Hadeland Kraftomsetning AS				x		Selskapet ble avviklet i-99 i forb. Med omorg.
Hadeland Energi AS	1996	Hadeland Kraftproduksjon AS					x	
Hadeland Energi AS	1996	Øko Kraft AS				x		
Kristiansand Energiverk AS	1996	Kristiansand Energiverk Energi AS				x		
Kristiansand Energiverk AS	1996	Kristiansand Energiverk Nett AS	x	x				
Kristiansand Energiverk AS	1996	Kristiansand Energiverk Produksjon AS				x	x	
Lofotkraft AS	1996	Lofotkraft Produksjon AS				x	x	Lofotkraft ble delt i Lofotkraft AS og Kraftinor AS
Nittedal Energiverk AS	1996	Nittedal Kraft AS (under avvikling)				x		
Oslo Energi AS (før des-96)	1996	Oslo Energi Holding				x	x	
Oslo Energi AS (før des-96)	1996	Viken Energinett AS	x	x	x			
Oslo Energi Holding	1996	Oslo Energi Produksjon AS					x	
Oslo Energi Holding	1996	Oslo Lysverker AS				x	x	
Totenkraft AS	1996	Toten Energi AS (96-98)				x		Innfusjonert i Øko Kraft i -98
Tussa Kraft AS	1996	Tussa Energi AS				x	x	
Tussa Kraft AS	1996	Tussa Nett AS	x	x				
Ulstein Energi AS	1996	Ulstein Energiomsetning AS				x		
Vesterålskraft Nett AS	1996	Vesterålskraft AS				x	x	
Vestfold Kraft AS	1996	Vestfold Kraft Energi AS				x	x	
VOKKS AS (Vest-Oppland Komm. Kraftselsk.)	1996	Øko Kraft AS				x		
Voss og Omland Energiverk AS	1996	Aurland Energiverk AS	x			x		
Alta Kraftlag AL	1997	Ishavskraft AS				x		Kraftomsetning til sluttbrukere er solgt til Ishavskraft AS
Buskerud Fylkeskraft AS	1997	Buskerud Kraftproduksjon AS					x	Over tatt produksjon fra Buskerud Energi AS
Drammen Kraft Holding (Energiselsk. Buskerud AS)	1997	Drammen Kraft Produksjon AS					x	
Drammen Kraft Holding (Energiselsk. Buskerud AS)	1997	Drammen Kraftomsetning AS				x		Fra 07.98 fusjonert inn i Din Energi AS
Energiselskapet Asker og Bærum AS	1997	Energiselsk. Asker og Bærum Nett AS	x	x				Innfusjonert i Viken 01.2000
Energiselskapet Asker og Bærum AS	1997	Energiselsk. Asker og Bærum Oms. AS				x		Innfusjonert i Din Energi 07.1998
Energiselskapet Asker og Bærum AS	1997	Energiselsk. Asker og Bærum Prod. (SKK Numedalsverkene AS)				x	x	Kjøpt av SKK 06.99.
Hammerfest Elektrisitetsverk DA	1997	Ishavskraft AS				x		Kraftomsetning til sluttbrukere er solgt til Ishavskraft AS
Interkraft AS	1997	Interkraft Energi AS				x		
Interkraft AS	1997	Interkraft Trading ASA				x		
Larvik og Lardal Everk DA	1997	Vestfold Kraft Energi AS				x		
Luostejok Kraftlag AL	1997	Ishavskraft AS				x		Kraftomsetning til sluttbrukere er solgt til Ishavskraft AS
Nesodden Energi AS	1997	Nesodden Kraftomsetning AS				x		Selskapet er solgt til Østfold Energi
Nord Troms Kraftlag AS	1997	Ishavskraft AS				x		Kraftomsetning til sluttbrukere er solgt til Ishavskraft AS

Fra Selskap	År	Til Selskap	D	R	S	O	P	Kommentarfelt
Repvåg Kraftlag AL	1997	Ishavskraft AS				x		Kraftomsetning til sluttbrukere er solgt til Ishavskraft AS
Sandefjordregionen Energiverk AS	1997	Vestfold Kraft Energi AS				x		
Sandøy Energi AS	1997	Nordvest Kraft AS				x		Kraftomsetningen utskilt i et eget selskap.
Sauda Energiverk AS	1997	Oslo Energi AS (før sammenslåing med Vattenfall)				x		Kundeporteføljen
Sykkylven Energi AS	1997	Nordvest Kraft AS				x		Omsetningsvirksomheten til Sykkylven ble overført til Nordvestkraft
Tafjord Kraft AS	1997	Tafjord Kraftnett AS	x	x	x			
Tafjord Kraft AS	1997	Tafjord Kraftproduksjon AS				x	x	
TrønderEnergi AS	1997	TrønderEnergi Kraft AS				x	x	
TrønderEnergi AS	1997	TrønderEnergi Nett AS	x	x				
Vestnes Energi AS	1997	Nordvest Kraft AS				x		Kraftomsetningen utskilt i et eget selskap.
Øko Kraft AS	1997	Øko Kraft Handel A/S				x		
Ørskog Interkomm. Kraftlag	1997	Nordvest Kraft AS				x		Kraftomsetningen utskilt i et eget selskap.
Øvre Eiker Energi AS	1997	Øvre Eiker Kraftomsetning AS				x		
Øvre Eiker Energi AS	1997	Øvre Eiker Nett AS	x					
Akershus Energi AS	1998	Østkraft AS				x		
Eidsvoll Energiverk AS	1998	Østkraft AS				x		
Elverum Energiverk AS	1998	Elverum Energiverk Nett AS	x					
Elverum Energiverk AS	1998	Elverum Energiverk Omsetning AS				x		
Elverum Energiverk AS	1998	Elverum Energiverk Produksjon AS					x	
Fritzøe Skoger - Fritzøe Everk	1998	Larvik og Lardal Everk DA	x					
Hadeland Energi AS	1998	Hadeland Energinett AS	x	x				
Hurum Energiverk AS	1998	Hurum Kraft AS				x		
Høland og Setskog Elverk	1998	Østkraft AS				x		
Istad Kraft AS	1998	Istad Kraftnett AS	x	x				
Istad Kraft AS	1998	Møre og Romsdal Energi AS				x	x	Istad kjøpte MRE og overførte produksjon fra mor.
Melhus Energi AS	1998	Melhus Energi Marked AS (MEMAS)				x		
Modum elverk*	1998	Midt Kraft Buskerud AS				x		Skilt ut via Modum Kraftnett AS
Modum elverk*	1998	Midt Nett Buskerud AS	x	x				Het Modum Kraftnett AS før fusjon med Sigdal
Nittedal Energiverk AS	1998	Østkraft AS				x		
Nord-Østerdal Kraftlag AL	1998	Norsk Kraftformidling AS					x	
Notodden Energi AS	1998	SKK Energi AS				x		
Røyken Energiverk AS	1998	Røyken Kraft AS				x		
Sigdal Everk*	1998	Sigdal Kraftnett AS	x	x				Senere innfusjonert i Midt Nett AS
Sigdal Everk*	1998	Sigdal Kraftomsetning AS				x		Skilt ut via Sigdal Kraftnett, avviklet etter fusjon med Modum.
Skafså Kraftverk ANS	1998	Vest-Telemark Kraftlag	x	x				
Skienfjordens komm. kraftselskap AS (SKK)	1998	SKK Energi AS				x	x	
Skienfjordens komm. kraftselskap AS (SKK)	1998	SKK Nett AS	x	x				
Søndre Follo Energi AS	1998	Østkraft AS				x		

Fra Selskap	År	Til Selskap	D	R	S	O	P	Kommentarfelt
Troms Kraft AS	1998	Troms Kraft Marked AS				x		Eies 100% av Troms Kraft AS
Troms Kraft AS	1998	Troms Kraft Nett AS	x	x				Eies 100% av Troms Kraft AS
Troms Kraft AS	1998	Troms Kraft Produksjon AS					x	Eies 100% av Troms Kraft AS
Vest-Agder Energiverk	1998	Vest-Agder Energi Nett AS	x	x				Heleid datterselskap
Vest-Agder Energiverk	1998	Vest-Agder Energi Produksjon AS				x	x	Heleid datterselskap
Vestfold Kraft AS	1998	Vestfold Kraft Nett AS		x				
VOKKS AS (Vest-Oppland Komm. Kraftselsk.)	1998	VOKKS Kraft AS					x	Heleid datterselskap
Østfold Energi AS	1998	Østfold E Kraftsalg avvikl. (Glengsgata EnergiAS)				x		Avviklet og overført til nytt ØEK
Østfold Energi AS	1998	Østfold Energi Nett AS	x	x				Heleid datterselskap
Østfold Energi AS	1998	Østfold Energi Produksjon AS					x	Heleid datterselskap
Buskerud Kraftproduksjon AS	1999	Uste Nes AS				x		
Fredrikstad Energiverk AS	1999	Fredrikstad Energi Nett AS	x	x				
Fredrikstad Energiverk AS	1999	Fredrikstad Energisalg AS				x		
Hamar-regionen Energiverk AS (HrE)	1999	Hamar-regionen Energiverk Omsetning AS				x		
Hamar-regionen Energiverk AS (HrE)	1999	Hamar-regionen Energiverk Produksjon AS					x	
Haukvik Eiendom AS (tidl. Nye Haukvik Kraft AS)	1999	Haukvik Kraft AS					x	
Hydro Aluminium a.s.	1999	Norsk Hydro Produksjon AS	x	x	x			
Jæren Everk	1999	Lyse Energi AS				x	x	
Klepp Energi AS	1999	Lyse Energi AS				x		
Kongsberg Energi AS	1999	Din Energi AS				x		Kundeporteføljen, beholder engro- oms.
Lillehammer og Gausdal Energiverk AS	1999	Lillehammer og Gausdal Energinett AS	x	x				
Lofotkraft Produksjon AS	1999	Kraftinor AS				x		
Lyse Energi AS	1999	Lyse Handel AS				x		
Lyse Energi AS	1999	Lyse Marked AS				x		
Lyse Energi AS	1999	Lyse Nett AS	x	x	x			
Lyse Energi AS	1999	Lyse Produksjon AS					x	
Narvik Energi AS	1999	Kraftinor AS				x		
Oppland Energiverk DA	1999	Oppland Energi Nett AS		x				
Oppland Energiverk DA	1999	Oppland Energi Produksjon AS				x	x	
Vattenfall AS (nå fusj. Oslo Energi AS)	1999	Vattenfall Norge Mega AS				x		Senere innfusjonert i Vattenfall Norge AS
Råde Everk AS	1999	Hafslund ASA				x		
Totenkraft AS	1999	Toten Energi AS					x	
Trondheim Energiverk AS	1999	Trondheim Energiverk Kraft AS					x	Heleid datterselskap
Trondheim Energiverk AS	1999	Trondheim Energiverk Kraftsalg AS				x		Heleid datterselskap
Trondheim Energiverk AS	1999	Trondheim Energiverk Nett AS	x	x				Heleid datterselskap
Vesterålskraft AS	1999	Kraftinor AS				x		
Ytre Sandsvær Elverk BA	1999	Din Energi AS				x		
Ytre Sandsvær Elverk BA	1999	Kongsberg Energi AS	x				x	
Aust-Agder Energi AS	2000	Aust-Agder Energi Nett AS	x	x				
Aust-Agder Energi AS	2000	Aust-Agder Energi				x	x	

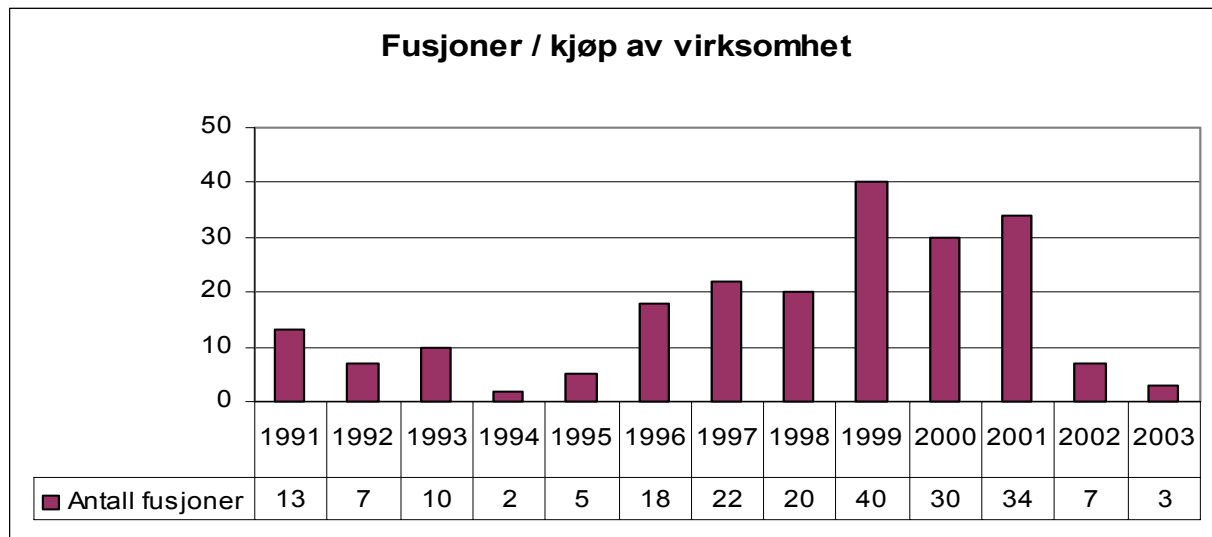
Fra Selskap	År	Til Selskap	D	R	S	O	P	Kommentarfelt
		Produksjon AS						
Hafslund ASA	2000	Hafslund Energi AS				x		
Hafslund ASA	2000	Hafslund Produksjon Holding AS					x	
Hafslund ASA	2000	Sarp Kraftstasjon AS					x	
Stange Energi AS	2000	PremiEI AS				x		
Tafjord Kraft AS	2000	Tafjord Kraftsalg AS				x		
Østfold Energi AS	2000	Østfold Energi Kraftsalg AS				x		
Akershus Energi AS	2000	Søndre Follo Energi AS	x					
Aust-Agder Energi AS	2000	Aust-Agder Energi Nett AS(under avvikling)	x	x				
Aust-Agder Energi AS	2000	Aust-Agder Energi Produksjon AS				x	x	
Eidsiva Energi AS	2000	Eidsiva energi omsetning AS				x		
Eidsiva Energi AS	2000	Eidsiva Energinett AS	x	x	x			
Gjøvik Energi AS	2000	Gjøvik Kraftkontrakt AS				x		
Hafslund ASA	2000	Hafslund Energi AS				x		
Hafslund ASA	2000	Hafslund Produksjon Holding AS					x	
Hafslund ASA	2000	Sarp Kraftstasjon AS					x	
Hafslund ASA	2000	Skedsmo & Sørums Elektrisitetsforsyning AL	x			x		
Hamar-regionen Energiverk AS (HrE)	2000	Eidsiva Energinett AS	x	x	x			
Lillehammer og Gausdal Energiverk AS	2000	Eidsiva energi omsetning AS				x		
Mesna Kraftselskap	2000	Eidsiva Energi AS		x				Overføres Eidsiva Energinett AS
Nord-Østerdal Kraftlag AL	2000	Nord-Østerdal Kraftlag Andelsverk AS				x		
Stange Energi AS	2000	PremiEI AS				x		
Tafjord Kraft AS	2000	Tafjord Kraftsalg AS				x		
Østfold Energi AS	2000	Østfold Energi Kraftsalg AS				x		
Østnett AS	2000	Romerike Energi AS						
Agder Energi AS	2001	Agder Energi Nett AS	x	x				Heleid datterselskap
Agder Energi AS	2001	Agder Energi Produksjon AS					x	Heleid datterselskap
Agder Energi AS	2001	LOS AS				x		Heleid datterselskap
Fredrikstad Energi AS	2001	Energi 1 Follo Røyken AS	x					
Hammerfest Elverk DA	2001	Hammerfest El.verk Nett AS	x	x				
Hedmark Energi AS	2001	Hedmark Energi Kraftsalg AS				x		
Hedmark Energi AS	2001	Hedmark Energi Nett AS	x	x	x			
Narvik Energi AS	2001	Narvik Energinett AS	x	x				
Vattenfall Norge AS	2001	Vattenfall Mega Norge (NUF)				x		Oms. virk. skilt ut i forb. med salg til Hafslund ASA
Vestnes Energi AS	2001	Nordvest Nett AS	x					
VOKKS AS (Vest-Oppland Komm. Kraftselsk.)	2001	Storbrofoss Holding AS					x	Heleid datterselskap
VOKKS AS (Vest-Oppland Komm. Kraftselsk.)	2001	Storbrofoss Kraftanlegg DA					x	
Energi 1 Follo Røyken AS	2002	Energi 1 Kraftsalg Follo as				x		
Fredrikstad Energi AS	2002	Energi 1 Kraftsalg Follo as				x		
VOKKS AS (Vest-Oppland Komm. Kraftselsk.)	2002	VOKKS Nett AS	x					Heleid datterselskap
Voss og Omland Energiverk	2002	Ulvik komm. Elverk						

Fra Selskap	År	Til Selskap	D	R	S	O	P	Kommentarfelt
AS								
Voss og Omland Energiverk AS	2002	Vaksdal Elforsyning						Nettvirksomheten som lå her før fusjonen ble utfisjonert og innlemmet i BKK
Voss og Omland Energiverk AS	2002	Voss Energi AS	x	x		x	x	
Askøy Energi AS	2003	Askøy Energi Kraftsalg AS				x		
Fredrikstad Energi AS	2003	Askøy Energi Kraftsalg AS				x		

Tabell 19: Fisjoner fra 1991 til 2003

7.2 Fusjoner

Figuren nedenfor gir en oversikt over omorganiseringer som involverer sammenslåing eller kjøp av virksomhetsområder eller hele selskap. Totalt har NVE registrert 173 slike organisasjonsendringer siden 1991.



Figur 8: Antall fusjoner fra 1991 til 2003

Tabellen nedenfor viser alle endringene sortert etter det selskap som har overtatt virksomheten. I 144 tilfeller har fusjon eller kjøp inkludert omsetningsvirksomhet, men distribusjonsnett har vært involvert i 122 tilfeller.

Omorganiseringer som innebærer at et virksomhetsområde blir utfisjonert fra ett selskap, og innfusjonert i et annet er registrert både under fisjon og fusjon.

I en del tilfeller hvor kundeporteføljer er solgt fra en konsesjonær til en annen, endres ikke konsesjonsforholdene. Slike tilfeller er ikke registrert her.

D=distribusjonsnett; R=regionalnett; S=sentralnett; O=kraftomsetning; P=kraftproduksjon

Til Selskap	Årstall	Fra Selskap	D	R	S	O	P	Kommentarfelt
Voss og Omland Energiverk AS	1991	Ulvik komm. Elverk	x			x	x	
Voss og Omland Energiverk AS	1991	Vaksdal Elforsyning	x					
Voss og Omland Energiverk AS	1991	Voss energiverk	x	x		x	x	
Voss og Omland Energiverk AS	1991	Aurland kommunale kraftlag	x			x		Skilt ut igjen fra Voss og Omland 01.1996
Østfold Energi AS	1991	Tune Elverk	x			x		
Østfold Energi AS	1991	Sarpsborg-regionen Energiverk	x			x		
Østfold Energi AS	1991	Marker og Rømskog Elverk	x			x	x	
Østfold Energi AS	1991	Eidsberg Elverk	x			x		
Østfold Energi AS	1991	Onsøy Elektrisitetsverk	x			x		
Østfold Energi AS	1991	Moss Lysverker	x			x		
Østfold Energi AS	1991	Askim Elektrisitetsverk	x			x		
Østfold Energi AS	1991	Skiptvedt Elverk	x			x		
Østfold Energi AS	1991	Sarpsborg komm. Elverk	x			x		
Bø og Sauherad Energi AS	1992	Sauherad Kraftverk	x			x	x	Slått sammen med Bø Kraftverk til Bø og Sauherad
Bø og Sauherad Energi AS	1992	Bø Kraftverk	x			x	x	Slått sammen med Sauherad Kraftverk til Bø og Sauherad
Follo Energiverk AS	1992	Enebakk kommunale everk	x			x		
Follo Energiverk AS	1992	Ski kommunale everk	x			x		
Hedmark Energi AS	1992	Rena Kraftselskap AS				x		
Sunnfjord Energi AS	1992	Gaular Kraftlag	x			x		
Østfold Energi AS	1992	Halden Energiverk	x	x		x	x	
Akershus Energi AS	1993	Oppegård Energiverk	x			x		
Akershus Energi AS	1993	Fet Energiverk	x			x		
Akershus Energi AS	1993	Lørenskog Energiverk	x			x		
Norsk Hydro Produksjon AS	1993	Røldal-Suldal Kraft AS	x			x	x	
Nøtterøy-Tjøme Energi AS	1993	Nøtterøy Elverk	x			x		Slått sammen med Tjøme kommunale elverk til Nøtterøy-Tjøme Energi AS
Nøtterøy-Tjøme Energi AS	1993	Tjøme kommunale Elektrisitetsverk	x			x		Slått sammen med Nøtterøy Elverk til Nøtterøy-Tjøme Energi AS
Romerike Energi AS	1993	Rælingen everk	x			x		Rælingen Everk, Blaker Everk, og Skedsmo komm. everk ble slått sammen til Romerike Energi
Romerike Energi AS	1993	Skedsmo komm. everk	x			x		Rælingen Everk, Blaker Everk, og Skedsmo komm. everk ble slått sammen til Romerike Energi
Romerike Energi AS	1993	Blaker everk	x			x		Rælingen Everk, Blaker Everk, og Skedsmo komm. everk ble slått sammen til Romerike Energi
Statkraft SF	1993	Finnmark Energiverk AS		x	x	x	x	
Søndre Follo Energi AS	1994	Frogn Energiverk	x			x		Innfusjonert i Ås Energiverk som endret navn til Søndre Follo Energi

Til Selskap	Årstall	Fra Selskap	D	R	S	O	P	Kommentarfelt
Søndre Follo Energi AS	1994	Ås Energiverk	x			x		Innfusjonert i Ås Energiverk som endret navn til Søndre Follo Energi
Istad Kraft AS	1995	Møre og Romsdal Energi AS				x		
Nord-Jarlsberg Energi AS	1995	Våle Elverk	x			x		Slått sammen med Holmestrand Elverk til Nord-Jarlsberg
Nord-Jarlsberg Energi AS	1995	Holmestrand Elverk	x			x		Slått sammen med Våle Elverk til Nord-Jarlsberg
Søndre Follo Energi AS	1995	Norges Landbrukshøyskole	x			x		Ble kjøpt opp av Søndre Follo
Tussa Kraft AS	1995	Sunnmøre Energi AS	x				x	
BKK AS	1996	Bergen Lysverker		x	x	x	x	
BKK AS	1996	Gulakraft	x			x		
Energiselskapet Asker og Bærum AS	1996	Bærum Energi	x			x	x	
Energiselskapet Asker og Bærum AS	1996	Asker Elverk	x			x	x	
Oslo Energi Holding	1996	Oslo Energi AS (før des-96)				x		
Sandefjordregionen Energiverk AS	1996	Sandefjord Energiverk	x			x		
Sandefjordregionen Energiverk AS	1996	Stokke Elverk	x			x		
Sandefjordregionen Energiverk AS	1996	Andebu Elverk	x			x		
Sunnfjord Energi AS	1996	Sunnfjord Energiverk	x			x	x	
Sunnfjord Energi AS	1996	Ytre Sogn og Sunnfjord Energiverk	x			x	x	
Sunnfjord Energi AS	1996	Svultingen L/L	x			x	x	
Tussa Kraft AS	1996	Ulstein Energi AS	x				x	
Tussa Kraft AS	1996	Volda kommunale Elverk	x			x	x	
Tussa Kraft AS	1996	Hareid kommunale elverk	x			x	x	
Vest-Agder Energiverk	1996	Flekkefjord Elektrisitetsverk	x			x	x	
Øko Kraft AS	1996	Hadeland Energi AS				x		
Øko Kraft AS	1996	Gjøvik Energiomsetning AS				x		
Øko Kraft AS	1996	VOKKS AS (Vest-Oppland Komm. Kraftselsk.)				x		
Akershus Energi AS	1997	Romerike Energi AS	x			x		Selskapet videreføres med kun instalasjonsvirksomhet.
BKK AS	1997	Masfjorden Kom. Kr.	x			x		
Hålogaland Kraft AS	1997	Ofoten Kraftlag AS	x			x		Fusjonerte med Sør-Troms
Hålogaland Kraft AS	1997	Sør-Troms Elforsyning AS	x			x	x	Skiftet navn til Hålogaland Kraft AS
Ishavskraft AS	1997	Nord Troms Kraftlag AS				x		
Ishavskraft AS	1997	Hammerfest Elektrisitetsverk DA				x		
Ishavskraft AS	1997	Alta Kraftlag AL				x		
Ishavskraft AS	1997	Repvåg Kraftlag AL				x		
Ishavskraft AS	1997	Luostejok Kraftlag AL				x		
Nordvest Kraft AS	1997	Vestnes Energi AS				x		Overføring av omsetningsvirksomhet til Norvestkraft AS
Nordvest Kraft AS	1997	Sykkylven Energi AS				x		Overføring av omsetningsvirksomhet til Norvestkraft AS
Nordvest Kraft AS	1997	Sandøy Energi AS				x		Overføring av

Til Selskap	Årstill	Fra Selskap	D	R	S	O	P	Kommentarfelt
								omsetningsvirksomhet til Norvestkraft AS
Nordvest Kraft AS	1997	Ørskog Interkomm. Kraftlag				x		Overføring av omsetningsvirksomhet til Norvestkraft AS
Sensa AS	1997	Oslo Energi AS				x		Omsetningen til Oslo Energi fusjonert inn i Sensa, Oslo Energi skifter navn til Oslo Lysverker, Sensa endrer navn til Oslo Energi, .
Oslo Energi Holding	1997	Gjermå Kraft AS				x		Kjøp av 51%
Oslo Energi Holding	1997	Sauda Energiverk AS				x		Oslo Energi overtok kundeporteføljen
Søndre Follo Energi AS	1997	Vestby Energiverk	x			x		
Tussa Kraft AS	1997	Ørsta Energiverk	x			x	x	Virksomheten fordelt i datterselskapene
Vestfold Kraft Energi AS	1997	Larvik og Lardal Everk DA				x		
Vestfold Kraft Energi AS	1997	Sandefjordregionen Energiverk AS				x		
Viken Energinett AS	1997	Sauda Energiverk AS	x					Videreført som datter og solgt videre til Haugaland i -99
Østfold Energi AS	1997	Nesodden Kraftomsetning AS				x		
BKK AS	1998	Osterøy Energi AS	x			x		Oppløses og fordeles i BKKs datterselskaper, og Osterøy oppløses.
Din Energi AS	1998	Energiselskapet Asker og Bærum Omsetning AS				x		
Din Energi AS	1998	Drammen Kraftomsetning AS				x		
Hafslund ASA	1998	Skedsmo & Sørums Elektrisitetsforsyning AL	x			x		
Hafslund ASA	1998	Haram Energi AS	x			x		
Haugaland Kraft AS	1998	Karmsund Kraftlag AS	x	x				Innfusjonert i tidl. Haugesund Energi
Larvik og Lardal Everk DA	1998	Fritzøe Skoger - Fritzøe Everk	x					
Oslo Energi Holding	1998	Røyken Kraft AS				x		
Salten Kraftsamband AS	1998	Balmi Kraftlag A/S					x	
Sandnes Energi AS	1998	Gjesdal Energi AS	x			x	x	
Skiensfjordens komm. kraftselskap AS (SKK)	1998	Notodden Energi AS				x		Over tatt av SKK Energi
Statoil Norge AS	1998	Melhus Energi Marked AS (MEMAS)				x		Kjøp av 60%, resten eies av Melhus Energi
Tafjord Kraft AS	1998	Ålesund og Sula Energiverk	x			x		Innfusjonert via midl.datterselskaper
Vest-Telemark Kraftlag	1998	Skafså Kraftverk ANS	x	x				
Øko Kraft AS	1998	Toten Energi AS (96-98)				x		
Østkraft AS	1998	Høland og Setskog Elverk				x		
Østkraft AS	1998	Eidsvoll Energiverk AS				x		
Østkraft AS	1998	Nittedal Energiverk AS				x		
Østkraft AS	1998	Søndre Follo Energi AS				x		
Østkraft AS	1998	Akershus Kraft AS				x		
Akershus Energi AS	1999	Eidsvoll Energiverk AS	x			x		Integreres i Akershus Nett AS
Akershus Energi AS	1999	Nes Energi AS	x			x		Fordeles i Akershus-konsernet
BKK AS	1999	Høyanger Energiverk	x			x		Oppløses og fordeles i BKKs

Til Selskap	Årstall	Fra Selskap	D	R	S	O	P	Kommentarfelt
								datterselskaper
BKK AS	1999	Sotra Energi AS	x	x		x		Oppløses og fordeles i BKKs datterselskaper
BKK Nett AS	1999	BKK Regionalnett AS		x				
Buskerud Kraftproduksjon AS	1999	Drammen Kraft Produksjon AS					x	Fusjon mellom DKP og Buskerud Energi produksjon
Din Energi AS	1999	Kongsberg Energi AS				x		
Din Energi AS	1999	Ytre Sandsvær Elverk BA				x		
Energy Securities Europe AB (EnSec)	1999	Kraftfinans AS				x		Kjøpt opp av EnSec AB (tidl. Birka Norden AB)
Hafslund ASA	1999	Råde Everk AS				x		
Haugaland Kraft AS	1999	Sauda Energiverk AS	x					Innfusjonert 01.2000
Kongsberg Energi AS	1999	Ytre Sandsvær Elverk BA	x				x	Kjøp av virksomheten i selskapet. Omsetning overført til Din Energi
Kraftinor AS	1999	Lofotkraft Produksjon AS				x		
Kraftinor AS	1999	Vesterålskraft AS				x		
Kraftinor AS	1999	Narvik Energi AS				x		
Lyse Energi AS	1999	Time Energi AS	x	x		x		Virksomheten fordeles i Lyse-konsernet
Lyse Energi AS	1999	Sola Energi AS	x	x		x		Virksomheten fordeles i Lyse-konsernet
Lyse Energi AS	1999	Ryfylke Energi DA	x					Innfusioneres via to midlertidige datterselskaper for nett og eiendom
Lyse Energi AS	1999	Jæren Everk				x	x	Jæren Everk videreføres med nettvirksomhet
Lyse Energi AS	1999	Klepp Energi AS				x		Klepp Energi videreføres med nettvirksomhet
Lyse Energi AS	1999	Sandnes Energi AS	x	x		x		Virksomheten fordeles i Lyse-konsernet
Lyse Energi AS	1999	Lyse Kraft (tom 99)	x			x	x	Virksomheten fordeles i Lyse-konsernet
Lyse Energi AS	1999	Stavanger Energi AS	x	x		x		Virksomheten fordeles i Lyse-konsernet
Lyse Energi AS	1999	Maudal Kraftlag DA		x				Virksomheten fordeles i Lyse-konsernet
Midt Nett Buskerud AS	1999	Sigdal Kraftnett AS	x	x				Innfusionert i Modum Kraftnett som skiftet navn til Midt Nett Buskerud AS
Norsk Hydro Produksjon AS	1999	Hydro Aluminium a.s.	x					
Norske Skogindustrier ASA, Kraftverkene	1999	Union A/S (Union Co)				x	x	Union opphører etter innfusjonering
Vattenfall AS	1999	Oslo Energi AS				x		sammenslåing med tidl. Vattenfall AS, som skiftet navn til (nye)Oslo Energi
Skiensfjordens komm. kraftselskap AS (SKK)	1999	SKK Numedalsverkene AS (tidl.EAB Prod.)					x	
Skiensfjordens komm. kraftselskap AS (SKK)	1999	Telekraft AS		x		x	x	
Statoil Norge AS	1999	Meganor AS				x		Kjøp av 100% av aksjene, videreføres som separat datterselskap.
Tussa Kraft AS	1999	Hornindal Kraftlag LL	x			x		Virksomheten fordelt i datterselskapene
Vattenfall Norge AS	1999	Vattenfall Norge Mega AS				x		Innfusioneres i morselskapet

Til Selskap	Årstall	Fra Selskap	D	R	S	O	P	Kommentarfelt
Vattenfall Norge AS	1999	Fredrikstad Energisalg AS				x		Virks. overføres til Vattenfall Fredrikstad AS
Vestfold Kraft AS	1999	Ramnes Elverk	x					Legges inn i datterselskapet Tønsberg Energi AS
Vestfold Kraft AS	1999	Svelvik Everk	x					Legges inn i datterselskapet VK Nordre Vestfold
Vestfold Kraft AS	1999	Sande Energiverk	x					Legges inn i datterselskapet VK Nordre Vestfold
Vestfold Kraft AS	1999	Hof Elverk	x					Legges inn i datterselskapet VK Nordre Vestfold
Vestfold Kraft AS	1999	Tønsberg Energi AS	x	x				Videreføres som eget datterselskap inntil Vestfold er ferdig med oppkjøpene.
Vest-Telemark Kraftlag	1999	Nissedal kommunale elektrisitetsverk	x					Integreres i VTK
Akershus Energi AS	2000	Skedsmo & Sørum Elektrisitetsforsyning AL	x			x		Innfusioneres i Akershus Nett AS
Aust-Agder Energi AS	2000	Arendal Energiverk AS	x			x	x	Fordeles i Aust-Agder Energi og oppløses
Aust-Agder Energi AS	2000	Aust-Agder Kraftverk*	x			x	x	Tomt eierselskap
BKK AS	2000	Oskraft AS	x			x		Innfusionert i BKK Nett
BKK AS	2000	Nordlys Kraft AS				x		Overført til BKK Kraftsalg.
Eidsiva Energi AS	2000	Hamar-regionen Energiverk Omsetning AS				x		overført til Eidsiva energi omsetning AS
Eidsiva Energi AS	2000	Hamar-regionen Energiverk AS (HrE)	x	x	x			overført til Eidsiva energinett AS
Eidsiva Energi AS	2000	Lillehammer og Gausdal Energiverk AS				x		overført til Eidsiva energi omsetning AS
Eidsiva Energi AS	2000	Mesna Kraftselskap		x				overført til Eidsiva energinett AS
Eidsiva Energi AS	2000	Lillehammer og Gausdal Energinett AS	x	x				overført til Eidsiva energinett AS
Hafslund Strøm AS	2000	Hafslund Energi AS				x		Innfusionert i Tindra og oppløst
Hafslund Strøm AS	2000	Østkraft AS				x		Innfusionert i Tindra og oppløst
Hafslund Strøm AS	2000	Din Energi AS				x		Innfusionert i Tindra og oppløst
Mjøskraft AS	2000	Toten Kraftproduksjon AS					x	
Mjøskraft AS	2000	Totenkraft AS	x					
Mjøskraft AS	2000	Gjøvik Energi AS	x	x				
Pasvik Kraft AS	2000	Sydvaranger ASA					x	
Skagerak Energi AS (tidl. SKK)	2000	Tønsberg Energi AS	x	x				
Sogn og Fjordane Energi AS	2000	Firdakraft AS		x			x	Videreføres som eget selskap
Søndre Follo Energi AS	2000	Akershus Nett AS	x					Overtar nettområde i Oppegård
Tafjord Kraft AS	2000	Giske Energi AS				x		Oppløses og fordeles i øvrige datterselskap
Vestfold Kraft AS	2000	Borre Energi AS	x					Innfusioneres i VK Nett
Vestfold Kraft AS	2000	Sandefjordregionen Energiverk AS	x					Innfusioneres i VK Nett
Vestfold Kraft AS	2000	Larvik og Lardal Everk DA	x					Innfusioneres i VK Nett
Vestfold Kraft AS	2000	Nøtterøy-Tjøme Energi AS	x					Innfusioneres i VK Nett
Vestfold Kraft AS	2000	Nord-Jarlsberg Energi AS	x					Fusjoneres med VK Nordre Vestfold

Til Selskap	Årstall	Fra Selskap	D	R	S	O	P	Kommentarfelt
Viken Nett AS	2000	Energiselskapet Asker og Bærum Nett AS	x	x				Innfusjonert i Viken
Østnett AS	2000	Romerike Energi AS	x	x				Selskapet opprettholdes som eget selskap
Østnett AS	2000	Akershus Nett AS	x	x				
Østnett AS	2000	Hafslund Regionalnett AS	x	x				
Energiselskapet Buskerud AS	2001	Buskerud Kraftnett AS		x				Lagt inn under EB ved at midlertidig eier Buskerud Kraftnett fusjonerte med EB
Fredrikstad Energi AS	2001	Askøy Energi AS	x			x		Selskapet opprettholdes som eget selskap
Buskerud Kraftnett AS	2001	Drammen Energinett AS	x	x				
Energiselskapet Buskerud AS	2001	Drammen Energinett AS	x	x				Lagt inn under EB ved at midlertidig eier Buskerud Kraftnett fusjonerte med EB
Energi 1 Follo Røyken AS	2001	Follo Energiverk AS	x			x		
Fredrikstad Energi AS	2001	Follo Energiverk AS	x			x		
Nordvest Nett AS	2001	Haram Energi AS	x					
Vestnes Energi AS	2001	Haram Energi AS	x					Innfusioneres i Nordvest Nett AS
Agder Energi AS	2001	Interkraft Energi AS				x		Fusjonert med LOS
LOS AS	2001	Interkraft Energi AS				x		
Østfold Energi AS	2001	Nyset-Steggje Kraft AS					x	Innfusjonert i Østfold Energi Produksjon
Energi 1 Follo Røyken AS	2001	Røyken Energiverk AS	x					
Fredrikstad Energi AS	2001	Røyken Energiverk AS	x					
Østnett AS	2001	Søndre Follo Energi AS	x					
Agder Energi AS	2001	Vest-Agder Energiverk				x		
LOS AS	2001	Vest-Agder Energiverk				x		Omsetningsvirksomheten overføres
LOS AS	2001	Kristiansand Energiverk Energi AS				x		Omsetningsvirksomheten overføres
Agder Energi Produksjon AS	2001	Kristiansand Energiverk Produksjon AS					x	
Agder Energi Nett AS	2001	Kristiansand Energiverk Nett AS (under avvikling)	x	x				
BKK AS	2001	Vestfold Kraft Energi AS				x		Oms. innfusjonert i Fjordkraft via Skagerak kraft (BKK Kraftsalg)
Skagerak Energi AS (tidl. SKK)	2001	Vestfold Kraft Energi AS					x	Innfusjonert i Skagerak Kraft AS
Energi 1 Follo Røyken AS	2001	Nesodden Energi AS	x					
Fredrikstad Energi AS	2001	Nesodden Energi AS	x					
BKK AS	2001	Skagerak Kraft AS				x		oms. innfusjonert i Fjordkraft (BKK Kraftsalg)
Øko Kraft AS	2001	Elverum Energiverk Omsetning AS				x		
Agder Energi Produksjon AS	2001	Vest-Agder Energi Produksjon AS					x	
Agder Energi Nett AS	2001	Vest-Agder Energi Nett AS (under avvikling)	x	x				
Agder Energi Produksjon AS	2001	Aust-Agder Energi Produksjon AS					x	
LOS AS	2001	Aust-Agder Energi Produksjon AS				x		Omsetningsvirksomheten overføres
Agder Energi Nett AS	2001	Aust-Agder Energi Nett AS (under avvikling)	x	x				

Til Selskap	Årstall	Fra Selskap	D	R	S	O	P	Kommentarfelt
Eidsiva Energi AS	2001	Hedmark Energi Nett AS	x	x	x			
Eidsiva Energinett AS	2001	Hedmark Energi Nett AS	x	x	x			Fusjonert med Eidsiva Energinett AS
Eidsiva Energi AS	2001	Hedmark Energi Kraftsalg AS				x		
Eidsiva energi omsetning AS	2001	Hedmark Energi Kraftsalg AS				x		
Elverum Energiverk AS	2002	Nord-Østerdal Kraftlag Produksjon AS					x	Innfusjonert i Østerdalen Kraftproduksjon AS
TrønderEnergi AS	2002	Melhus Energi AS	x				x	
TrønderEnergi AS	2002	Melhus Energi Marked AS (MEMAS)				x		
TrønderEnergi Kraft AS	2002	Melhus Energi AS					x	
TrønderEnergi Kraft AS	2002	Melhus Energi Marked AS (MEMAS)				x		
TrønderEnergi Nett AS	2002	Melhus Energi AS	x					
Østerdalen Kraftproduksjon AS	2002	Nord-Østerdal Kraftlag Produksjon AS					x	
Bø og Sauherad Energi AS	2003	Nome Energi AS	x				x	Slått sammen med Bø og Sauherad Energi AS
Hafslund Strøm AS	2003	Gjermå Kraft AS					x	Fusjonert med Tindra som byttet navn
Hafslund Strøm AS	2003	Oslo Energi AS					x	Fusjonert med Tindra som byttet navn

Tabell 20: Fusjoner fra 1991 til 2003

Figurliste

Figur 1: Antall selskap med inntektsramme gruppert etter størrelsen på inntektsrammen	13
Figur 2: Andel av samlet inntektsramme for selskap sortert etter størrelsen på inntektsrammen	14
Figur 3: Omsatt volum i prosent av totalvolum.....	15
Figur 4: Utviklingen i omsetning for de ti største selskapene	16
Figur 5: Antall endringer i selskapsform.....	18
Figur 6: Statkraft SF/Statkraft Holding AS sine eierinteresser	25
Figur 7: Fisjoner fra 1991 til 2003	28
Figur 8: Antall fusjoner fra 1991 til 2003	33

Tabelliste

Tabell 1: Konesjonstyper og antall konsesjonærer	8
Tabell 2: Antall konsesjonærer som har de ulike virksomhetsområdene.....	10
Tabell 3: Antall konsesjonærer som kun har ett av de ulike virksomhetsområdene.....	10
Tabell 4: Antall konsesjonærer med ulike kombinasjoner av virksomheter.....	11
Tabell 5: Andel av samlet inntektsramme	11
Tabell 6: Fylkesvis fordeling av konsesjonærer.....	12
Tabell 7: Antall selskap med inntektsramme gruppert etter størrelsen på inntektsrammen.....	13
Tabell 8: Andel av samlet inntektsramme for selskap gruppert etter størrelsen på inntektsrammen	14
Tabell 9: Andel av samlet inntektsramme	14
Tabell 10: Antall selskap gruppert etter omsetning.....	15
Tabell 11: Ulike selskapsgruppers andel av den totale omsetningen til sluttbrukere.....	16
Tabell 12: Fordeling av selskapsform	17
Tabell 13: Endringer i selskapsform fra 1991 til i dag.....	17
Tabell 14: Konsern med underliggende eierinteresser	23
Tabell 15: Eiertype	24
Tabell 16: Statens eierinteresser.....	24
Tabell 17: Utenlandskregistrerte konsesjonærer	26
Tabell 18: Norskregistrerte konsesjonærer med utenlandske eiere.....	27
Tabell 19: Fisjoner fra 1991 til 2003.....	33
Tabell 20: Fusjoner fra 1991 til 2003	40

Vedlegg A

Omsetningskonsesjonærer, virksomhetsområder og konsesjonstyper per 1. august 2003.11.18

Tabellen nedenfor viser virksomhetsområder og konsesjonstype for alle registrerte omsetningskonsesjonærer per 1. august 2003.

D=distribusjonsnett; R=regionalnett; S=sentralnett; O=kraftomsetning; P=kraftproduksjon

Selskap	D	R	S	O	P	Type konsesjon
Agder Energi Nett AS	X	X				Nettselskap i konsern
Agder Energi Produksjon AS					X	Nett/produsent
Aker Stord AS	X			X		Forenklede vilkår
Akershus Kraft AS				X	X	Nett/produsent
Alta kommune						Kommune
Alta Kraftlag AL	X	X			X	Nett/produsent
Andøy Energi AS	X	X		X	X	Nett/produsent
Arctic Wind as				X	X	Nett/produsent
Arendal kommune						Kommune
Arendals Fossekompani ASA	X	X		X	X	Nett/produsent
Arna Kraftselskap AS	X			X	X	Forenklede vilkår
Articentel Energy AS				X		Ren omsetter
Askøy Energi AS	X	X				Nettselskap i konsern
Askøy Energi Kraftsalg AS				X		Ren omsetter
Aurland Energiverk AS	X			X	X	Nett/produsent
Aust-Agder Fylkeskommune						Kommune
Austevoll Kraftlag BA	X			X		Nett/produsent
Austvasskraft AS					X	Forenklede vilkår
Avantor ASA				X		Forenklede vilkår
Bagn Kraftverk		X			X	Nett/produsent
Balestrand kommune						Kommune
Ballangen Energi AS	X	X		X	X	Nett/produsent
Bardu kommune						Kommune
Beiarn kommune						Kommune
Bindal Kraftlag AL	X			X		Nett/produsent
Birkenes kommune						Kommune
Bjølfefossen AS	X			X		Nett/produsent
BKK Nett AS	X	X	X			Nettselskap i konsern
BKK Produksjon AS				X	X	Nett/produsent
BKK Stord AS	X					Nett/produsent
Bodø Energi AS	X			X	X	Nett/produsent
Borregaard Industries Limited	X			X	X	Forenklede vilkår
Borregaard NEA AS	X			X	X	Forenklede vilkår
Borregaard Trælandsfos AS					X	Forenklede vilkår
Borregaard Vafos AS					X	Forenklede vilkår
Brattvåg Kraftverk A/S	X			X	X	Forenklede vilkår
Buskerud Energi AS				X		Ren omsetter
Buskerud Kraftnett AS	X	X				Nettselskap i konsern
Buskerud Kraftproduksjon AS					X	Nett/produsent

Selskap	D	R	S	O	P	Type konsesjon
Bygland kommune						Kommune
Bykle kommune						Kommune
Bø og Sauherad Energi AS	X	X		X	X	Nett/produsent
Combitel Networks as				X		Ren omsetter
Dalane energi IKS	X	X		X	X	Nett/produsent
Denofa AS						Forenklede vilkår
Dragefossen Kraftanlegg AS	X			X	X	Nett/produsent
Drangedal everk	X			X	X	Nett/produsent
Driva Kraftverk		X		X	X	Nett/produsent
Dyrhovden Energi				X	X	Nett/produsent
Eastern Norge Kobbelv AS				X		Ren omsetter
Eastern Norge Svartisen AS				X		Ren omsetter
E-CO Vannkraft AS			X	X	X	Nett/produsent
Eid Energi AS	X			X		Nett/produsent
Eidefoss AS	X	X		X	X	Nett/produsent
Eidsiva energi omsetning AS				X		Ren omsetter
Eidsiva Energinett AS	X	X	X			Nettselskap i konsern
Electrabel Nordic AS				X		Ren omsetter
Elkem ASA Bremanger Smelteverk	X	X		X	X	Forenklede vilkår
Elkem ASA, Elkem Energi Salten		X		X	X	Nett/produsent
Elkem Meraker AS	X			X		Forenklede vilkår
Elkraft AS				X		Ren omsetter
Elverum Energiverk Nett AS	X					Nett/produsent
Embretsfos Fabrikker AS - Embretsfoss II					X	Nett/produsent
EnCom AS				X		Nett/produsent
Energi 1 Follo Røyken AS	X					Nettselskap i konsern
Energi 1 Kraftsalg Follo as				X		Ren omsetter
Energi 1 Nordic AS				X		Ren omsetter
Energipartner A/S				X		Ren omsetter
Etech Prosess AS				X	X	Nett/produsent
Etne Elektrisitetslag	X	X		X		Nett/produsent
Etne kommune						Kommune
Evenes Kraftforsyning AS	X	X		X		Nett/produsent
Evje og Hornnes kommune						Kommune
Fauske Lysverk AS	X			X		Nett/produsent
Finnås Kraftlag	X			X		Nett/produsent
Firdakraft AS		X		X	X	Nett/produsent
Firma Albert Collett	X			X	X	Nett/produsent
Fitjar Kraftlag PL	X			X	X	Nett/produsent
Fjelberg Kraftlag	X			X		Nett/produsent
Fjordkraft AS				X		Ren omsetter
Flesberg Elektrisitetsverk AS	X			X		Nett/produsent
Flå kommune						Kommune
Folldal kommune						Kommune
Forbrukerkraft AS				X		Ren omsetter
Forsand Elverk	X			X		Nett/produsent
FosenKraft AS	X			X	X	Nett/produsent
Fossane Minikraftverk / Sven Egil Sørensen				X	X	Nett/produsent

Selskap	D	R	S	O	P	Type konsesjon
Fredrikstad Energi Nett AS	X	X				Nettselskap i konsern
Fredrikstad Energisalg AS				X		Ren omsetter
Fritzøe Skoger - Fritzøe Everk				X	X	Forenklede vilkår
Froland kommune						Kommune
Fundamus AS (under behandling)	X					Nett/produsent
Fusa Kraftlag	X			X		Nett/produsent
Gauldal Energi AS	X			X	X	Nett/produsent
Gildeskål kommune						Kommune
Gjermå Energi AS	X					Nett/produsent
Gjesdal kommune						Kommune
Gloppen Energiverk AS	X			X		Nett/produsent
GLT Avfall DA				X	X	Nett/produsent
Gol kommune						Kommune
Grimstad kommune						Kommune
Grong kommune						Kommune
Gudbrandsdal Energi AS	X	X		X	X	Nett/produsent
Hadeland Energinett AS	X	X				Nett/produsent
Hadeland Kraftproduksjon AS					X	Nett/produsent
Hadeland og Ringerike Avfallsselskap AS				X	X	Nett/produsent
Hafslund Delta AS				X		Ren omsetter
Hafslund Kraftstasjoner AS					X	Nett/produsent
Hafslund Produksjon Holding AS					X	Nett/produsent
Hafslund Strøm AS				X		Ren omsetter
Hakon Gruppen AS				X		Ren omsetter
Hallingdal Kraftnett AS	X	X				Nett/produsent
Hallingkraft AS				X		Ren omsetter
Hamar-regionen Energiverk Produksjon AS					X	Nett/produsent
Hamarøy kommune						Kommune
Hammerfest El.verk Nett AS	X	X				Nett/produsent
Hammerfest Elverk DA				X	X	Nett/produsent
Hammerfest Strøm AS					X	Nett/produsent
Hamrabø Mikrokraft v/Sveinung Havrevoll				X	X	Forenklede vilkår
Haugaland Kraft AS	X	X	X	X	X	Nett/produsent
Haukvik Kraft AS			X	X	X	Nett/produsent
Hedmark Energi AS				X	X	Nett/produsent
HelgelandsKraft AS	X	X	X	X	X	Nett/produsent
Hellefoss Kraft AS					X	Forenklede vilkår
Hemne kommune						Kommune
Hemne Kraftlag AL	X			X		Nett/produsent
Hemnes kommune						Kommune
Hemsedal Energi	X	X		X		Nett/produsent
Herje Kraft v/Knut Herje				X	X	Forenklede vilkår
Hjartdal elverk	X			X		Nett/produsent
Hjartdøla kraftverk	X	X			X	Nett/produsent
Hjelmeland kommune						Kommune
Hordaland fylkeskommune	X				X	Forenklede vilkår
Hordaland fylkeskommune administrasjonsavdelinga						Kommune
Hurum Energiverk AS	X					Nett/produsent

Selskap	D	R	S	O	P	Type konsesjon
Hurum Kraft AS				X		Ren omsetter
Hydro Aluminium a.s.		X			X	Nett/produsent
Hydro Texaco AS, avd Energi				X		Ren omsetter
Hydroenergi Kjell Joa a.s					X	Forenklede vilkår
Høland og Setskog Elverk	X					Nett/produsent
Høyanger kommune						Kommune
Hålogaland Kraft AS	X	X	X	X	X	Nett/produsent
Indre Hardanger Kraftlag AS	X	X		X	X	Nett/produsent
IRIS Interkommunalt Renovasjonsselskap Salten IKS				X	X	Nett/produsent
Ishavskraft AS				X		Ren omsetter
Istad Kraft AS				X	X	Nett/produsent
Istad Nett AS	X	X				Nett/produsent
Iveland kommune						Kommune
Jondal Energiverk	X			X	X	Nett/produsent
Jondal kommune						Kommune
JotunKraft AS				X		Ren omsetter
Jæren Everk kommunalt foretak i Hå	X					Nett/produsent
Jørpeland Kraft AS					X	Nett/produsent
Kambe Kraft ANS				X	X	Forenklede vilkår
Karsten Hestad				X	X	Forenklede vilkår
Katfos Fabrikker AS	X			X		Forenklede vilkår
Kelin Kraft AS				X		Ren omsetter
Klepp Energi AS	X					Nett/produsent
KLP Eiendomsdrift AS						Forenklede vilkår
Kongsberg Energi AS	X			X	X	Nett/produsent
Kongsberg Næringspark AS	X			X		Forenklede vilkår
Kraftinor AS				X		Ren omsetter
Kraftkompaniet Vest AS				X		Ren omsetter
Kraftverkene i Orkla		X		X	X	Nett/produsent
Kraftverkene i Øvre Namsen		X	X		X	Nett/produsent
Kragerø Energi AS	X	X	X	X	X	Nett/produsent
Krødsherad Everk	X			X		Nett/produsent
Kvalheim Kraft AS				X	X	Nett/produsent
Kvam Kraftverk AS	X	X		X	X	Nett/produsent
Kvikne-Rennebu Kraftlag A/L	X			X		Nett/produsent
Kvinnherad Energi AS	X			X	X	Nett/produsent
Kvænangen kommune						Kommune
Kvænangen Kraftverk AS		X		X	X	Nett/produsent
Kykkelsrud A/S	X	X		X	X	Nett/produsent
Kåfjord kommune						Kommune
L/L Rollag Elektrisitetsverk	X			X		Nett/produsent
Lier everk AS	X			X		Nett/produsent
Lierne kommune						Kommune
Lillehammer og Gausdal Energiverk AS				X	X	Nett/produsent
Lindum Ressurs og gjenvinning KB				X	X	Nett/produsent
Lofotkraft AS	X	X				Nett/produsent
Lofotkraft Produksjon AS				X	X	Nett/produsent
Loga Kraftverk as				X	X	Nett/produsent

Selskap	D	R	S	O	P	Type konsesjon
LOS AS				X		Ren omsetter
Lunds Energi Norge AS				X		Ren omsetter
Luostejok Kraftlag AL	X	X			X	Nett/produsent
Luster Energiverk AS	X			X	X	Nett/produsent
Lyse AS				X		Ren omsetter
Lyse Handel AS				X		Ren omsetter
Lyse Nett AS	X	X	X			Nettselskap i konsern
Lyse Produksjon AS					X	Nett/produsent
Lærdal Energi AS	X	X		X		Nett/produsent
Løvenskiold-Fossum	X			X	X	Nett/produsent
Malmo Elektrisitetsverk AS	X			X	X	Forenklede vilkår
Malvik Everk KF	X			X		Nett/produsent
Markedskraft AS				X		Ren omsetter
Meganor AS				X		Ren omsetter
Meldal kommune						Kommune
Meløy Energi AS	X			X	X	Nett/produsent
Meråker kommune						Kommune
Mesna Kraftselskap					X	Nett/produsent
Midt Kraft Buskerud AS				X		Ren omsetter
Midt Nett Buskerud AS	X	X				Nett/produsent
Midtnorge Kraft AS				X		Ren omsetter
Midt-Telemark Kraft AS					X	Nett/produsent
Mikrokraft AS				X	X	Nett/produsent
MIP Industrikraft AS				X		Ren omsetter
Mjøskraft AS	X	X				Forenklede vilkår
Mjøsnnett AS	X	X				Nettselskap i konsern
Mo Industripark AS	X	X		X	X	Forenklede vilkår
Modalen Kraftlag BA	X			X	X	Nett/produsent
Modum Kraftproduksjon KF					X	Nett/produsent
Morgan Stanley Capital Group Inc.				X		Utenlandske omsettere
Mossefossen Kraftverk ANS				X	X	Nett/produsent
Namsskogan kommune						Kommune
Narvik Energi AS					X	Nett/produsent
Narvik Energinett AS	X	X				Nett/produsent
Narvik kommune						Kommune
Nedre Eiker Energi AS	X			X		Nett/produsent
Nes kommune						Kommune
Nesodden Kraftomsetning AS				X		Ren omsetter
Neset Kraft AS	X			X	X	Nett/produsent
Niingen Kraftlag AS				X	X	Nett/produsent
Nittedal Energiverk AS	X					Nett/produsent
Nome Energi AS	X			X		Nett/produsent
Nord Pool Spot AS				X		Ren omsetter
Nord Troms Kraftlag AS	X	X		X	X	Nett/produsent
Norddal Elverk AS	X			X		Nett/produsent
Nordic Trading House AS				X		Ren omsetter
Nordkraft AS		X	X	X	X	Nett/produsent
Nordkyn Kraftlag AL	X	X		X	X	Nett/produsent

Selskap	D	R	S	O	P	Type konsesjon
Nordland Fylkeskommune						Kommune
Nordlandskraft AS				X		Ren omsetter
Nordmøre Energiverk	X	X		X	X	Nett/produsent
Nord-Salten Kraftlag AL	X	X		X	X	Nett/produsent
Nord-Trønderlag Elektrisitetsverk	X	X	X	X	X	Nett/produsent
Nordvest Kraft AS				X		Ren omsetter
Nordvest Nett AS	X					Nett/produsent
Nord-Østerdal Kraftlag AL	X	X		X		Nett/produsent
Nord-Østerdal Kraftlag Andelsverk AS				X		Ren omsetter
Nore Energi AS	X			X		Nett/produsent
Nore og Uvdal kommune						Kommune
NorgesEnergi AS				X		Ren omsetter
Norsk Hydro ASA					X	Nett/produsent
Norsk Hydro Produksjon AS	X	X	X	X	X	Nett/produsent
Norske Shell AS				X		Ren omsetter
Norske Skogindustrier ASA, Kraftverkene	X			X	X	Nett/produsent
Notodden Energi AS	X	X		X	X	Nett/produsent
Numedalsverkene AS					X	Nett/produsent
Nånes og Mele Kraft AS				X	X	Forenklede vilkår
OBOS Energi AS				X		Ren omsetter
Odda Energi	X			X		Nett/produsent
Oppdal Everk AS	X			X		Nett/produsent
Oppland Energi Nett AS		X				Nett/produsent
Oppland Energi Produksjon AS				X	X	Nett/produsent
Opplandskraft DA		X	X		X	Nett/produsent
Orkdal Energi AS	X			X	X	Nett/produsent
Oslo Lysverker AS					X	Nett/produsent
Otra Kraft DA	X	X	X		X	Nett/produsent
Pasvik Kraft AS		X	X	X	X	Nett/produsent
Porsa Kraftlag AS				X	X	Nett/produsent
PremiEI AS				X		Ren omsetter
Presidium AS				X		Ren omsetter
Rakkestad Energiverk AS	X					Nett/produsent
Rana kommune						Kommune
Randsfjorden Tremasse- og Papirfabrikk AS					X	Nett/produsent
RaufossNett AS	X	X				Nett/produsent
Rauland kraftforsyningslag	X	X		X		Nett/produsent
Rauma Energi AS	X			X	X	Nett/produsent
Raumakraft AS				X		Ren omsetter
Rendalen kommune						Kommune
Rennebu kommune						Kommune
Renovasjonsselskapet GLØR IKS				X	X	Nett/produsent
Repvåg Kraftlag AL	X	X			X	Nett/produsent
Ringeriks-Kraft AS	X			X	X	Nett/produsent
Rissa Kraftlag BA	X			X	X	Nett/produsent
Rogaland fylkeskommune						Kommune
Rygge Elverk AS	X					Nett/produsent
Rødstøl Mikro kraftverk				X	X	Forenklede vilkår

Selskap	D	R	S	O	P	Type konsesjon
Rørdøy-Lurøy Kraftverk AS	X			X	X	Nett/produsent
Røros Elektrisitetsverk AS	X	X		X	X	Nett/produsent
Røyken Kraft AS				X		Ren omsetter
Røyrvik kommune						Kommune
Råde Everk AS	X					Nett/produsent
S.D. Cappelen ANS				X	X	Forenklede vilkår
Salten Kraftsamband AS		X	X	X	X	Nett/produsent
Sandøy Energi AS	X					Nett/produsent
Sandøy Vindkraft AS				X	X	Nett/produsent
Sarp Kraftstasjon AS					X	Nett/produsent
Sauda kommune						Kommune
Saudefaldene AS		X			X	Forenklede vilkår
Scana Stavanger				X		Nett/produsent
Selbu Energiverk AS	X	X	X	X	X	Nett/produsent
Sempra Energy Europe Limited				X		Utenlandske omsettere
Sigdal Energi					X	Nett/produsent
Sira-Kvina kraftselskap			X		X	Nett/produsent
Sirdal kommune						Kommune
Sjøfossen Energi AS	X			X	X	Nett/produsent
Skafså Kraftverk ANS					X	Nett/produsent
Skagerak Kraft AS				X	X	Nett/produsent
Skagerak Nett AS	X	X				Nettselskap i konsern
Skandinavisk Kraftmegling AS				X		Ren omsetter
Skien kommune				X		Ren omsetter
Skiptvet kommune						Kommune
Skjerstad Kraftlag AL	X			X		Nett/produsent
Skjåk Energi	X			X		Nett/produsent
SKM Kraft AS				X		Ren omsetter
Skollenborg Kraftverk DA				X	X	Nett/produsent
Skånevik Ølen Kraftlag	X			X		Nett/produsent
Smartcall ASA				X		Ren omsetter
Sogn og Fjordane Energi AS	X	X	X	X	X	Nett/produsent
Sognekraft AS	X	X		X	X	Nett/produsent
Stange Energi AS	X	X				Nett/produsent
Statkraft SF	X	X	X	X	X	Nett/produsent
Statnett SF		X	X			Nett/produsent
Statoil ASA			X	X		Nett/produsent
Statoil Norge AS				X		Ren omsetter
Stokke kommune				X		Ren omsetter
Storbrofoss Holding AS					X	Nett/produsent
Storbrofoss Kraftanlegg DA					X	Nett/produsent
Storfjord kommune						Kommune
Stranda Energiverk AS	X	X		X	X	Nett/produsent
Stryn Energi AS	X			X	X	Nett/produsent
Suldal Elverk	X	X		X	X	Nett/produsent
Sund Energi AS	X			X		Nett/produsent
Sundsbarv kraftverk			X		X	Nett/produsent
Sundsford Kraftlag ANS					X	Nett/produsent

Selskap	D	R	S	O	P	Type konsesjon
Sunndal Energi KF	X			X		Nett/produsent
Sunnfjord Energi AS	X	X		X	X	Nett/produsent
Sunnhordland Kraftlag AS		X	X	X	X	Nett/produsent
Sunnmøre Energi AS					X	Nett/produsent
Surnadal kommune						Kommune
Svanedal Industrier ASA				X	X	Forenklede vilkår
Svorka Energi AS	X	X		X	X	Nett/produsent
Sykkylven Energi AS	X				X	Nett/produsent
Sør Aurdal Energi	X					Nett/produsent
Sør-Aurdal kommune						Kommune
Sørfold kommune						Kommune
Sørfold Kraftlag AL	X			X	X	Nett/produsent
Sørum Kommune				X		Ren omsetter
Sør-Varanger kommune						Kommune
Tafjord Kraftnett AS	X	X	X			Nettselskap i konsern
Tafjord Kraftproduksjon AS				X	X	Nett/produsent
Tafjord Kraftsalg AS				X		Ren omsetter
Telinet Energi AS				X		Ren omsetter
Telinet Gruppen AS				X		Ren omsetter
Tinfos AS	X			X	X	Forenklede vilkår
Tinfos Jernverk AS, Øye Smelteverk	X			X	X	Forenklede vilkår
Tinn Energi AS	X			X		Nett/produsent
Titania AS	X	X			X	Forenklede vilkår
TotalFinaElf Gas and Power Limited				X		Utenlandske omsettere
Tou Mølle AS		X		X	X	Forenklede vilkår
Trollfjord Kraft AS	X	X		X	X	Nett/produsent
Troms Kraft Marked AS				X		Ren omsetter
Troms Kraft Nett AS	X	X	X			Nett/produsent
Troms Kraft Produksjon AS					X	Nett/produsent
Trondheim Energiverk Kraft AS				X	X	Nett/produsent
Trondheim Energiverk Kraftsalg AS				X		Ren omsetter
Trondheim Energiverk Nett AS	X	X				Nett/produsent
Trøgstad Elverk AS	X			X		Nett/produsent
TrønderEnergi Kraft AS				X	X	Nett/produsent
TrønderEnergi Nett AS	X	X				Nettselskap i konsern
Tussa Energi AS				X	X	Nett/produsent
Tussa Nett AS	X	X				Nettselskap i konsern
TXU Europe Trading Limited				X		Utenlandske omsettere
Tydal Komm. Energiverk	X			X		Nett/produsent
Tydal Kommune						Kommune
Tysnes Kraftlag P/L	X			X		Nett/produsent
Tyssefaldene Aktieselskapet	X	X		X	X	Nett/produsent
Uste Nes AS				X		Ren omsetter
Ustekveikja Energi AS				X		Ren omsetter
Ustekveikja Kraftverk I/S		X			X	Nett/produsent
Uvdal Kraftforsyning AL	X			X		Nett/produsent
Vadheim elektrochem.Fabriker AS				X	X	Forenklede vilkår
Vaksdal Industrier AS				X	X	Nett/produsent

Selskap	D	R	S	O	P	Type konsesjon
Valdres Energiverk AS	X			X	X	Nett/produsent
Valle kommune						Kommune
Valsøyfjord Kraftverk AS	X				X	Nett/produsent
Vamma Fossekompani A/S				X	X	Nett/produsent
Vang Energiverk	X			X	X	Nett/produsent
Vannkraft Øst AS					X	Nett/produsent
Varanger Kraft AS	X	X	X	X	X	Nett/produsent
Vattenfall Mega Norge (NUF)				X		Utenlandske omsettere
Vennesla kommune						Kommune
Vesterålskraft AS				X	X	Nett/produsent
Vesterålskraft Nett AS	X	X				Nett/produsent
Vest-Telemark Kraftlag AS	X	X		X	X	Nett/produsent
Vigeland's Brug A/S					X	Nett/produsent
Viken Nett AS	X	X	X			Nettselskap i konsern
Vinje kommune						Kommune
Vinstra Kraftselskap DA		X			X	Nett/produsent
Vittingfoss Kraftstasjon AS		X		X	X	Nett/produsent
Viul Kraft AS					X	Nett/produsent
VOKKS Kraft AS					X	Nett/produsent
VOKKS Nett AS	X					Nettselskap i konsern
Vollakvernallet AS	X			X	X	Forenklede vilkår
Voss Energi AS	X	X		X	X	Nett/produsent
Ytre Fjordane Kraftlag AS	X	X		X	X	Nett/produsent
Øko Kraft AS				X		Ren omsetter
Øko Kraft Handel A/S				X		Ren omsetter
Ørskog Energi AS	X					Nett/produsent
Ørteren Kraftverk		X			X	Nett/produsent
Østebø Minikraftverk v/Asbjørn Vanvik				X	X	Forenklede vilkår
Østerdalen Kraftproduksjon AS					X	Nett/produsent
Østfold Energi Kraftsalg AS				X		Ren omsetter
Østfold Energi Nett AS	X	X				Nett/produsent
Østfold Energi Produksjon AS					X	Nett/produsent
Østnett AS	X	X				Nettselskap i konsern
Øvre Eiker Energi AS					X	Nett/produsent
Øvre Eiker Nett AS	X					Nett/produsent
Åbjøra Kraftverk		X	X		X	Nett/produsent
Åbjørakraft Kolsvik Kraftverk		X	X	X	X	Nett/produsent
Ål Kraftverk				X	X	Nett/produsent
Åmli kommune						Kommune
Årdal Energi KF	X					Nett/produsent
Åseral kommune						Kommune

Denne serien utgis av Norges vassdrags- og energidirektorat (NVE)

Utgitt i Rapportserien i 2004

- Nr. 1 Stig Haugen (red.): Opprustning av kraftnettet for å redusere energitapet (40 s.)
- Nr. 2 Christian Johan Giswold: Omsetningskonsesjonærer, organisasjons- og struktur-
utvikling per 1. august 2003 (50 s.)